



RAZER WIRELESS CHARGING PUCK

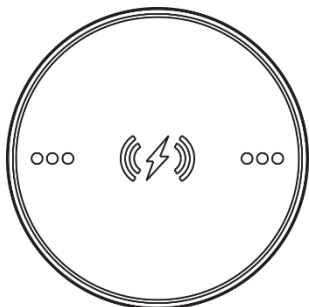
進階指南

目錄

1. 內含	2
2. 使用需求	2
3. 註冊即可享有保固	2
4. 設定你的 RAZER WIRELESS CHARGING PUCK	3
5. 安全與保養	4
6. 法律條文	5

1. 內含

- Razer Wireless Charging Puck



- 重要產品資訊指南

2. 使用需求

- 相容 Razer 無線充電滑鼠*

*若要查詢最新的相容 Razer 滑鼠清單，請前往 support.razer.com

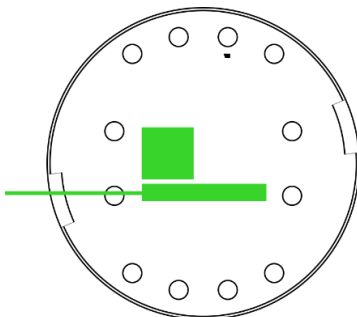
3. 註冊即可享有保固



註冊產品以獲得獨家優惠

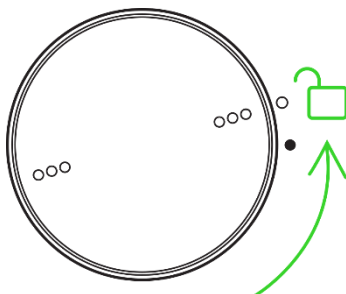
razerid.razer.com/warranty

產品序號標示於此處。

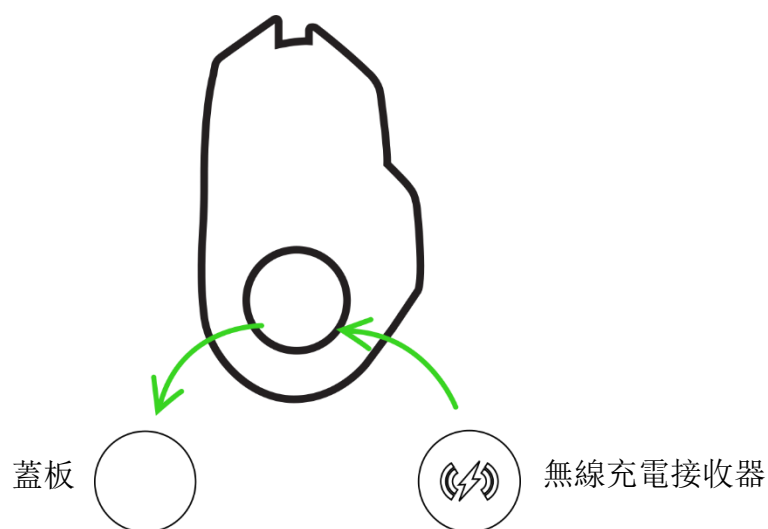


4. 設定你的 RAZER WIRELESS CHARGING PUCK

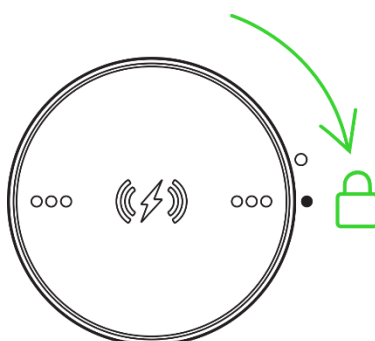
1. 鬆開外蓋。



2. 替換無線充電接收器。



3. 鎖緊無線充電接收器。



5. 安全與保養

安全準則

為盡可能確保使用 Razer Wireless Charging Puck 時的安全，使用者應遵守以下注意事項：

- 若在正確操作配件方面遇到問題，且疑難排解並無幫助，請取下配件並撥打 Razer 熱線與我們聯絡，或是前往 support.razer.com 尋求支援。
- 請勿自行拆解配件，同時請勿嘗試在電流負載異常狀態下操作，如此將會導致保固失效。
- 請勿在接近水源處、潮濕或其他濕的表面上使用配件，或將配件放在這些位置。
- 請勿在接近任何高溫、明火或其他發熱表面（例如暖爐、火爐、壁爐與蠟燭等）上使用配件，或將配件放在這些位置。
- 此配件僅能搭配相容的 Razer 無線充電滑鼠使用。Razer 對任何裝置在使用此無線充電接收器時所發生的損壞問題，概不負責。
- 保持此配件遠離液體或任何潮濕環境。僅在理想溫度範圍（0° C (32° F) 至 40° C (104° F)）內操作此配件。如果溫度超出此範圍，請取下此配件，直到溫度回復至理想範圍。

6. 法律條文

版權與智慧財產權資訊

© 2025 Razer Inc. 版權所有，保留所有權利。Razer、“For Gamers. By Gamers.”、“Razer Chroma”標誌、Razer 三頭蛇標誌為 Razer Inc. 及 / 或其附屬公司的商標或註冊商標，已在美國或其他國家註冊。所有其他名稱、品牌及標誌，則分屬各自所有者控有的財產。其他所有商標與商號，則為各自所有者之財產，此外，其他在此提及的公司或產品名稱，均屬各別公司之商標。

Razer Inc（「Razer」）可能擁有本總指南中相關產品的版權、商標、商業機密、專利、專利申請或其他智慧財產權（已註冊或未註冊）。本總指南並未授予您該等版權、商標、專利或其他智慧財產權的授權。Razer Wireless Charging Puck（「產品」）可能與包裝或其他地方顯示的圖片不同。若出現此類差異或錯誤，Razer 對此概不負責。本文所含資訊若有變更，恕不另行通知。

有限產品保固

若欲瞭解有限產品保固之最新及目前條款，請造訪 razer.com/warranty

責任限制

在任何情況下，如因分發、銷售、轉銷售、使用或無法使用任何「產品」而導致利潤損失、資訊或資料損失、特殊、意外、間接、懲戒性或必然性或意外損壞，Razer 皆不負賠償責任。

Razer 的賠償金額應不超過本「產品」之零售購買價。

採購成本

為免疑義，在任何情況下，Razer 均不對任何採購成本負責，除非已被告知發生此類損失的可能性。不論任何情況，Razer 對採購成本的責任均不超出「產品」實際零售購買價格。

一般情況

本文條款之約束及解釋皆以「產品」購買地國家/地區之管轄法律為準。若此處所述之任何條款無效或無法強制執行，則此類條款（在其無效或無法強制執行之範圍內）不得影響其餘條款或使其餘條款失效。Razer 保留隨時修改任何條款的權利，恕不另行通知。