



RAZER WIRELESS CHARGING PUCK

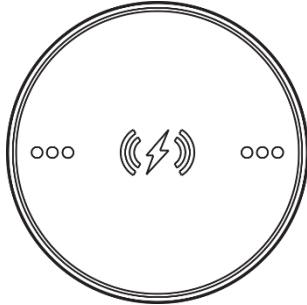
MODE D'EMPLOI

DES MATIÈRES

| | |
|--|---|
| 1. CE QUI VOUS ATTEND | 2 |
| 2. CE DONT VOUS AVEZ BESOIN | 2 |
| 3. NOUS SOMMES LÀ POUR VOUS..... | 2 |
| 4. CONFIGURATION DE VOTRE RAZER WIRELESS CHARGING PUCK | 3 |
| 5. SÉCURITÉ ET ENTRETIEN | 4 |
| 6. MENTIONS LÉGALES..... | 5 |

1. CE QUI VOUS ATTEND

- Razer Wireless Charging Puck



- Guide des informations importantes sur le produit

2. CE DONT VOUS AVEZ BESOIN

- Souris compatibles avec la recharge sans fil Razer*

*Pour consulter la liste mise à jour des souris Razer compatibles, rendez-vous sur support.razer.com

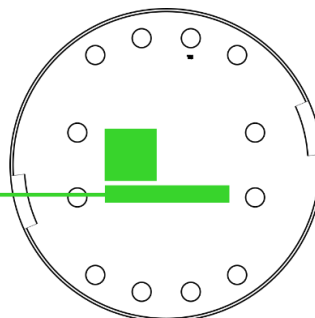
3. NOUS SOMMES LÀ POUR VOUS



Enregistrez votre produit et obtenez des avantages exclusifs

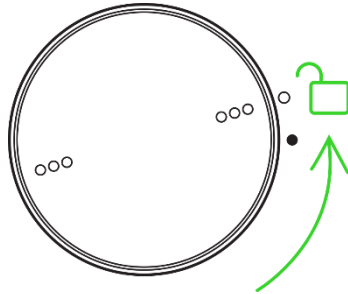
razerid.razer.com/warranty

*Le numéro de série de
votre produit est
disponible ici.*

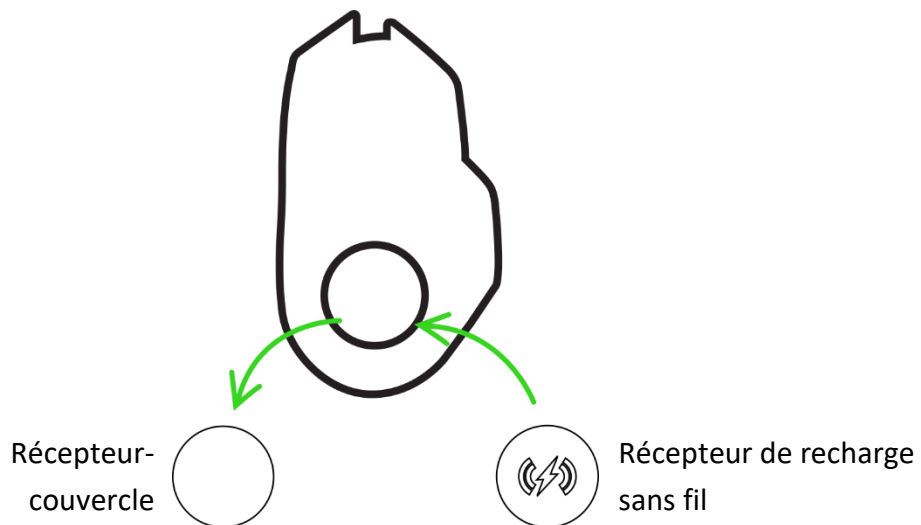


4. CONFIGURATION DE VOTRE RAZER WIRELESS CHARGING PUCK

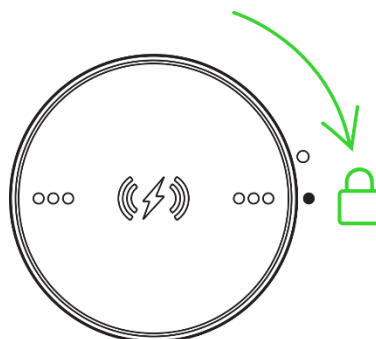
1. Déverrouiller le récepteur-couvercle



2. Remplacer avec le récepteur de recharge sans fil.



3. Verrouiller le récepteur de recharge sans fil.



5. SÉCURITÉ ET ENTRETIEN

CONSIGNES DE SÉCURITÉ

Afin d'utiliser votre Razer Wireless Charging Puck dans des conditions de sécurité optimales, nous vous recommandons de suivre les instructions suivantes :

- Si vous éprouvez des difficultés à utiliser correctement l'accessoire et que le dépannage ne résout pas votre problème, déposez votre accessoire et contactez le service d'assistance téléphonique de Razer ou rendez-vous sur support.razer.com.
- Ne démontez pas l'accessoire et n'essayez pas de le faire fonctionner avec une charge de courant anormale. Cela annulera votre garantie.
- N'utilisez pas ou ne placez pas l'accessoire à proximité d'une source d'eau, d'humidité ou d'autres surfaces humides.
- N'utilisez pas ou ne placez pas l'accessoire à proximité de sources de chaleur, d'une flamme nue, ou d'autres surfaces chaudes telles que radiateurs, cuisinières, cheminées ou bougies.
- Cet accessoire ne doit être utilisé qu'avec des souris compatibles avec la recharge sans fil Razer. Razer ne saurait être tenu responsable pour tout dégât subi par tout appareil lors de l'utilisation du récepteur de recharge sans fil.
- Conservez l'accessoire à l'abri des liquides et de l'humidité. Faites fonctionner l'accessoire uniquement à une température comprise entre 0 °C (32 °F) et 40 °C (104 °F). Si la température dépasse ces limites, déposez l'accessoire pour laisser la température se stabiliser à un niveau optimal.

6. MENTIONS LÉGALES

INFORMATIONS DE DROITS D'AUTEUR ET D'AUTRES DROITS DE PROPRIÉTÉ INTELLECTUELLE

©2025 Razer Inc. Tous droits réservés. Razer, "For Gamers. By Gamers.", "Powered by Razer Chroma" logo, Razer logo, et le logo du serpent à trois têtes sont des marques commerciales ou des marques déposées de Razer Inc. et/ou de sociétés affiliées aux États-Unis ou dans d'autres pays. Toutes les autres marques sont la propriété de leurs propriétaires respectifs et les autres entreprises et noms de produits mentionnés ici sont des marques appartenant à leurs entreprises respectives. Le produit actuel peut différer des images. Les informations sont correctes au moment de l'impression.

Razer Inc. (« Razer ») peut avoir des droits d'auteur, des marques de commerce, des secrets de fabrique, des brevets, des dépôts de brevets ou d'autres droits liés à la propriété intellectuelle (qu'ils soient déposés ou non) en rapport avec le produit, sujet de ce manuel principal. La distribution de ce manuel principal ne vous accorde aucune licence concernant ces droits d'auteur, marques de commerce, brevets ou autres droits de propriété intellectuelle. Le produit Razer Wireless Charging Puck (le « Produit ») peut différer des images, que ce soit sur l'emballage ou ailleurs. La société Razer réfute toute responsabilité relativement aux erreurs pouvant s'être glissées dans ce document. Les informations figurant dans les présentes sont sujettes à modification sans préavis.

GARANTIE DE PRODUIT LIMITÉE

Pour connaître les dernières conditions actuellement en vigueur pour la garantie de produit limitée, consultez le site [razer.com/warranty](https://www.razer.com/warranty).

LIMITATION DE RESPONSABILITÉ

Razer ne pourra en aucun cas être tenu comme responsable suite à des pertes de profits, de pertes d'informations ou de données, de dommages accidentels, indirects, punitifs ou consécutifs, survenant de quelque manière après la distribution, vente, revente, l'utilisation, ou l'impossibilité d'utiliser le Produit. En aucun cas, la responsabilité de Razer ne pourra dépasser le prix d'achat au détail du Produit.

GÉNÉRAL

Ces termes sont régis et interprétés dans le cadre des lois de la juridiction dans laquelle le Produit a été acheté. Si l'un des termes dans la présente est tenu comme invalide ou inexécutable, ce terme sera alors (pour autant qu'il soit invalide ou inexécutable) sans effet et réputé exclu, sans invalider les

autres termes restants. Razer se réserve le droit de modifier toute condition du présent accord à tout moment et sans préavis.