



RAZER WIRELESS CHARGING PUCK

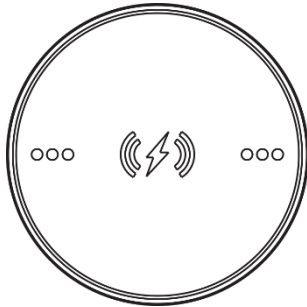
GUÍA PRINCIPAL

ÍNDICE

1. CONTENIDO.....	2
2. REQUISITOS.....	2
3. TE PROPORCIONAMOS COBERTURA.....	2
4. INSTALACIÓN DEL RAZER WIRELESS CHARGING PUCK.....	3
5. SEGURIDAD Y MANTENIMIENTO.....	4
6. ASPECTOS LEGALES.....	5

1. CONTENIDO

- Razer Wireless Charging Puck



- Guía de información importante del producto

2. REQUISITOS

- Ratones compatibles con la carga inalámbrica Razer*

*Para obtener una lista actualizada de los ratones Razer compatibles, visita support.razer.com

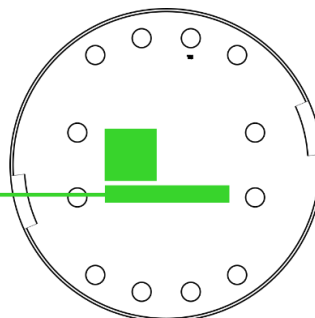
3. TE PROPORCIONAMOS COBERTURA



Registra tu producto y consigue ventajas exclusivas

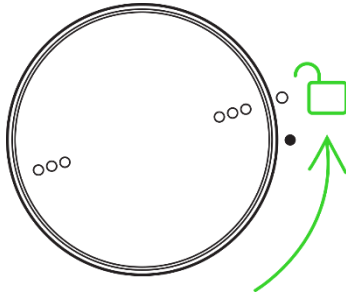
razerid.razer.com/warranty

*El número de serie
de tu producto se
encuentra aquí.*

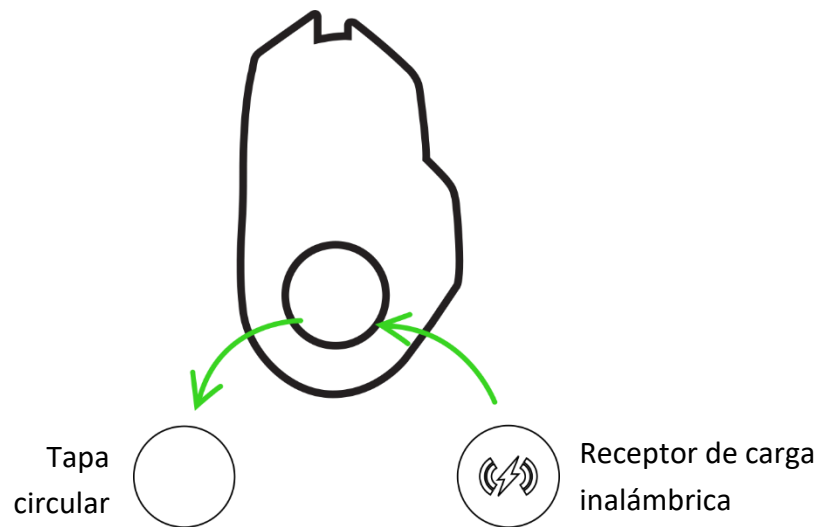


4. INSTALACIÓN DEL RAZER WIRELESS CHARGING PUCK

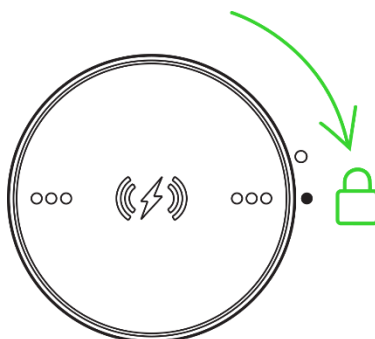
1. Desbloquea la tapa circular



2. Sustitúyelo por el receptor de carga inalámbrica



3. Bloquea el receptor de carga inalámbrica



5. SEGURIDAD Y MANTENIMIENTO

NORMAS DE SEGURIDAD

Para alcanzar la máxima seguridad al usar el Razer Wireless Charging Puck, te sugerimos las siguientes medidas:

- Si tuvieras algún problema al utilizar el accesorio correctamente y las indicaciones de la resolución de problemas no dieran resultado, desconecta el accesorio y llama a la línea de atención de Razer o accede a support.razer.com para solicitar asistencia.
- No desmontes el accesorio y no intentes hacerlo funcionar bajo circunstancias anormales. Hacerlo anulará la garantía.
- No uses ni coloques el accesorio cerca del agua, fuentes de humedad ni superficies mojadas.
- No uses ni coloques el accesorio cerca de fuentes de calor, llama directa u otras superficies calientes como radiadores, fogones, chimeneas y velas.
- El accesorio solo debe utilizarse con ratones compatibles con la carga inalámbrica Razer. Razer no se hará responsable de los daños que pueda sufrir un dispositivo mientras se use el receptor de carga inalámbrica.
- Mantén el accesorio alejado de los líquidos o la humedad. El accesorio debe funcionar dentro del rango específico de temperaturas de 0 °C (32 °F) a 40 °C (104 °F). Si la temperatura supera ese rango, desconecta el accesorio para dejar que la temperatura se estabilice hasta un nivel óptimo.

6. ASPECTOS LEGALES

INFORMACIÓN SOBRE DERECHOS DE AUTOR Y PROPIEDAD INTELECTUAL

© 2025 Razer Inc. Todos los derechos reservados. Razer, el logotipo de la serpiente de tres cabezas, el logotipo de Razer , "For Gamers. By Gamers.", y el logotipo de "Powered by Razer Chroma" son marcas comerciales o marcas registradas de Razer Inc. y/o sus empresas afiliadas en Estados Unidos y otros países. El resto de marcas registradas son propiedad de sus respectivos titulares y otros nombres de empresas y productos aquí mencionados pueden ser marcas comerciales de sus respectivas compañías.

Razer Inc. ("Razer") puede tener derechos de autor, marcas comerciales, secretos comerciales, patentes, solicitudes de patentes u otros derechos de propiedad intelectual (registrados o no registrados) relativos al producto objeto de esta guía. La entrega de esta guía no otorga derechos de ningún tipo, como derechos de autor, marca comercial, patente u otro derecho de propiedad intelectual. Razer Wireless Charging Puck (el "Producto") puede diferir de las imágenes del embalaje u otras. Razer no asume ninguna responsabilidad sobre dichas diferencias o por cualquier error que pudiera aparecer. La información contenida aquí está sujeta a cambios sin previo aviso.

GARANTÍA LIMITADA DEL PRODUCTO

Para obtener los términos más recientes y actuales de la Garantía limitada del producto, visita [razer.com/warranty](https://www.razer.com/warranty).

LIMITACIÓN DE RESPONSABILIDAD

Razer no será en ningún caso responsable de ninguna pérdida de beneficios, pérdida de información o datos, especial, fortuita, indirecta, punitiva o consecuente, que surja de alguna forma de la distribución o la venta, reventa, uso o incapacidad para usar el Producto. La responsabilidad de Razer no podrá superar en ningún caso el precio de compra minorista del Producto.

GENERAL

Estos términos estarán regidos y serán interpretados bajo las leyes de la jurisdicción en la cual se haya comprado el Producto. Si algún término de este documento se considera no válido o no aplicable, entonces dicho término (en la medida que no es válido ni aplicable), no tendrá efecto y se considerará excluido sin invalidar ninguno de los términos restantes. Razer se reserva el derecho de corregir cualquier término en cualquier momento sin previo aviso.