



RAZER WIRELESS CHARGING PUCK

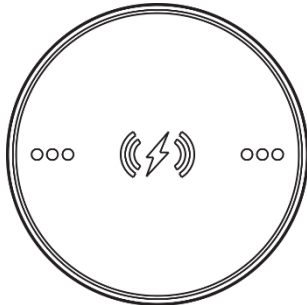
HANDBUCH

INHALT

1. LIEFERUMFANG.....	2
2. DAS BRAUCHST DU.....	2
3. HOL DIR DAS KOMPLETTPAKET	2
4. SO RICHEST DU DEINEN RAZER WIRELESS CHARGING PUCK EIN	3
5. SICHERHEIT UND WARTUNG.....	4
6. RECHTLICHE HINWEISE	5

1. LIEFERUMFANG

- Razer Wireless Charging Puck



- Wichtige Produktinformationen

2. DAS BRAUCHST DU

- Kompatible Razer Mäuse, die kabelloses Aufladen unterstützen

**Eine aktuelle Liste aller kompatiblen Razer Mäuse findest du unter support.razer.com*

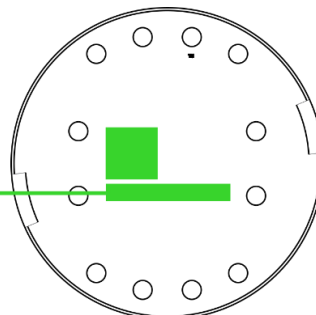
3. HOL DIR DAS KOMPLETTPAKET



Registriere dein Produkt und hol dir exklusive Vorteile

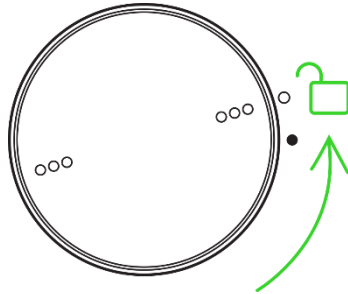
razerid.razer.com/warranty

*Die Seriennummer
deines Produktes
kannst du hier finden.*

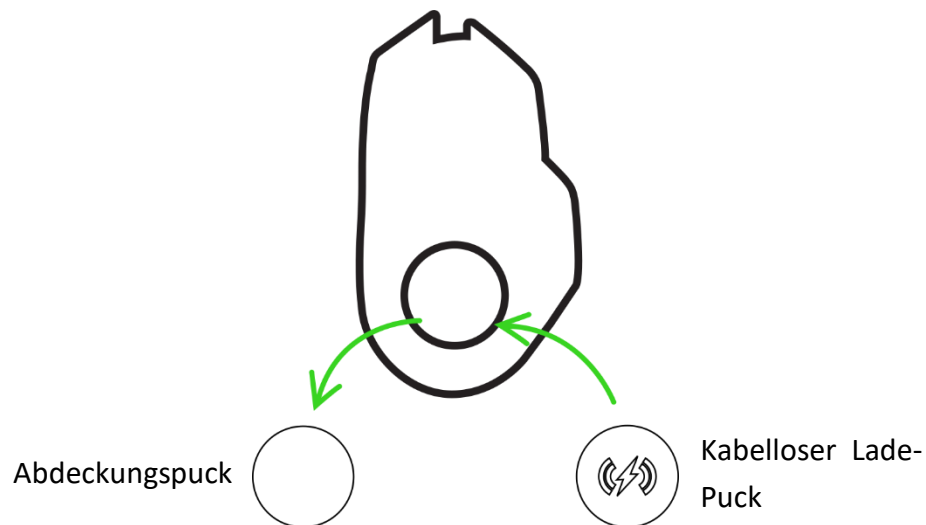


4. SO RICHTEST DU DEINEN RAZER WIRELESS CHARGING PUCK EIN

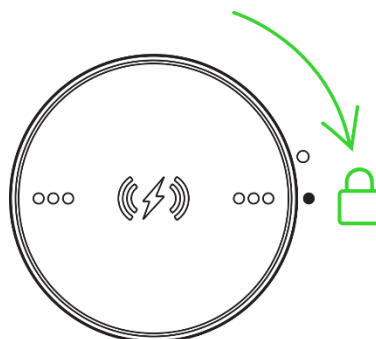
1. Abdeckungspuck entriegeln.



2. Durch kabellosen Lade-Puck ersetzen.



3. Kabellosen Lade-Puck verriegeln.



5. SICHERHEIT UND WARTUNG

SICHERHEITSRICHTLINIEN

Um die größtmögliche Sicherheit bei der Benutzung deines Kabellosen Razer Lade-Pucks zu gewährleisten, empfehlen wir die Einhaltung der folgenden Richtlinien:

- Solltest du Probleme bei der normalen Benutzung des Zubehörs haben und die Fehlerbehebung schafft keine Abhilfe, entferne das Zubehör und wende dich an die Razer Hotline. Hilfe findest du auch unter support.razer.com.
- Nimm das Zubehör nicht auseinander (dadurch erlischt die Garantie) und benutze es nicht mit abweichender Stromspannung. Deine Garantie würde sonst erlöschen.
- Platziere und verwende das Zubehör nicht in der Nähe von Wasser, Feuchtigkeit oder sonstigen feuchten Oberflächen.
- Platziere und verwende das Zubehör nicht in der Nähe von Wärmequellen, offenem Feuer oder anderen heißen Oberflächen (Heizkörper, Herde, Kamine und Kerzen).
- Das Zubehör sollte nur zusammen mit Razer Mäusen verwendet werden, die kabelloses Aufladen unterstützen. Razer übernimmt keinerlei Haftung für Schäden, die bei der Verwendung von Geräten mit dem Kabellosen Lade-Puck auftreten.
- Halte das Zubehör von Flüssigkeiten, Feuchtigkeit und Nässe fern. Betreibe das Zubehör nur innerhalb eines Temperaturbereichs von 0 °C bis 40 °C. Sollte die Temperatur außerhalb dieses Bereiches liegen, entferne das Zubehör und warte, bis die Temperatur sich wieder auf ein geeignetes Maß eingepegelt hat.

6. RECHTLICHE HINWEISE

INFORMATIONEN ZUM URHEBERRECHT UND ZUM GEISTIGEN EIGENTUM

© 2025 Razer Inc. Alle Rechte vorbehalten. Razer, das dreiköpfige Schlangen-Logo, das Razer-Logo, "For Gamers. By Gamers." und das "Powered by Razer Chroma"-Logo sind Marken oder eingetragene Marken von Razer Inc. und/oder angeschlossenen Unternehmen in den Vereinigten Staaten oder anderen Ländern. Alle anderen Warenzeichen sind Eigentum der jeweiligen Inhaber.

Razer Inc. ("Razer") kann über Copyrights, Marken, Geschäftsgeheimnisse, Patente, Patentanträge oder andere Rechte an geistigem Eigentum (eingetragen oder nicht) hinsichtlich des Produkts in diesem Handbuch verfügen. Razer gewährt durch die Bereitstellung dieses Handbuchs keine Lizenz für diese Copyrights, Marken, Patente oder andere Formen von geistigem Eigentum. Die Razer Wireless Charging Puck (das "Produkt") kann sich von den Abbildungen auf der Verpackung oder anderswo unterscheiden. Razer übernimmt keine Haftung für solche Unterschiede oder für eventuelle Fehler. Die in diesem Handbuch enthaltenen Informationen können sich ohne Ankündigung jederzeit ändern.

EINGESCHRÄNKTE PRODUKTGARANTIE

Aktuelle Informationen zu den Bedingungen der eingeschränkten Produktgarantie findest du unter [razer.com/warranty](https://www.razer.com/warranty).

HAFTUNGSBESCHRÄNKUNG

Razer haftet in keinem Falle für verlorene Gewinne, Verluste von Informationen oder Daten, besondere, zufällige, indirekte, strafrechtliche oder Folgeschäden, die sich aus dem Vertrieb, dem Verkauf, dem Wiederverkauf, dem Gebrauch oder Nutzungsunvermögen des Produkts ergeben. Razer ist in keinem Falle verpflichtet, für höhere Summen als den Einzelhandelspreis des Produkts zu haften.

ALLGEMEIN

Diese Bedingungen unterliegen dem Recht des Staates, in dem das Produkt erworben wurde. Wenn eine hierin enthaltene Bestimmung ungültig oder nicht durchsetzbar ist, wird sie (soweit sie ungültig oder nicht durchsetzbar ist) unwirksam und wird ohne Einfluss auf die verbleibenden Bestimmungen aus der Auslegung dieser Vereinbarung ausgeschlossen. Razer behält sich das Recht vor, jede Bedingung jederzeit und ohne Vorankündigung zu ändern.