



RAZER XBOX 通用快速充電座

進階指南

如果你正在尋找可以用最快速度讓 Xbox 控制器保持在最佳電力狀態的方法，那 **Razer Xbox 通用快速充電座**就是你的最佳選擇。

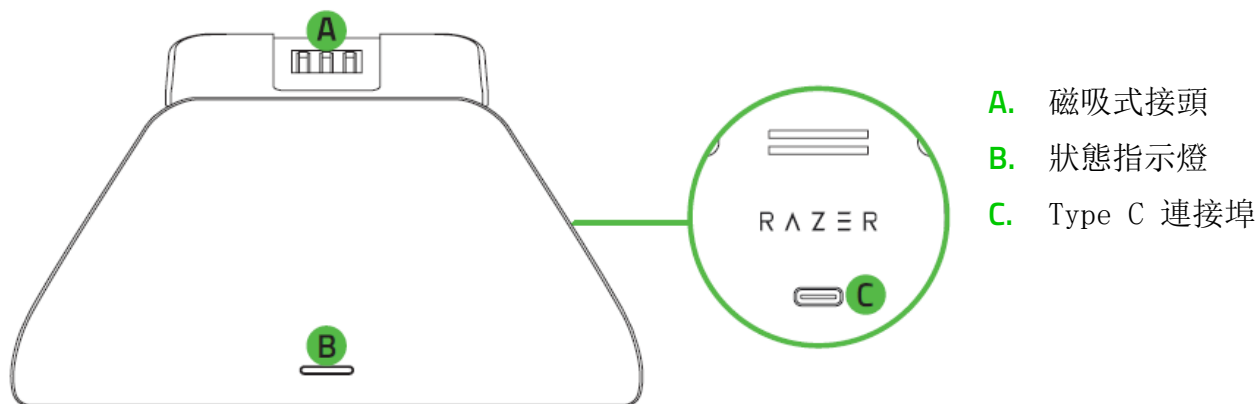
目录

1. 内含 / 使用需求	3
2. 註冊即可獲得保固	4
3. 開始使用	5
4. 安全與保養	7
5. 法律條文	8

1. 內含 / 使用需求

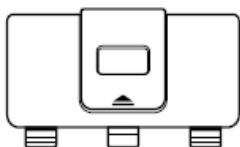
內含

- Razer Xbox 通用快速充電座

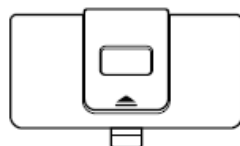


- A. 磁吸式接頭
- B. 狀態指示燈
- C. Type C 連接埠

- Xbox Series™ X|S 電池外蓋



- 可充電電池



- 重要產品資訊指南

- Xbox One 電池外蓋



- Type C 轉 Type A 轉接線



使用需求

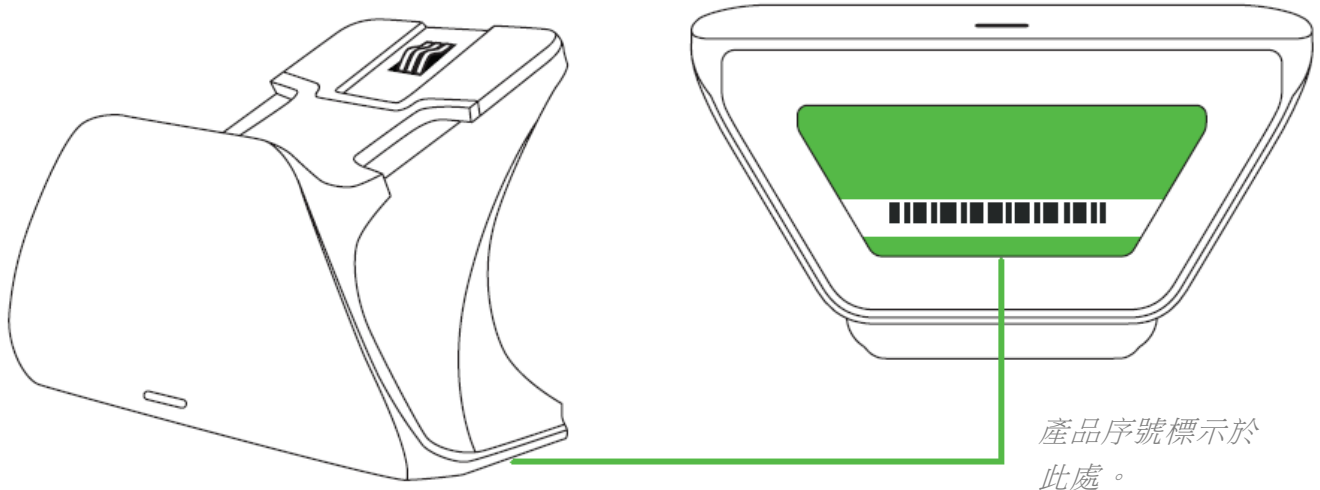
- Xbox One™ / Xbox One™ S / Xbox One™ X / Xbox Series™ X|S / Xbox One™ Elite 系列 1 控制器

安全聲明

重要! 搭配本產品使用 Xbox 主機前，請參閱 Xbox 說明手冊中與使用 Xbox 遊戲主機有關的安全、健康和其他資訊。

2. 註冊即可獲得保固

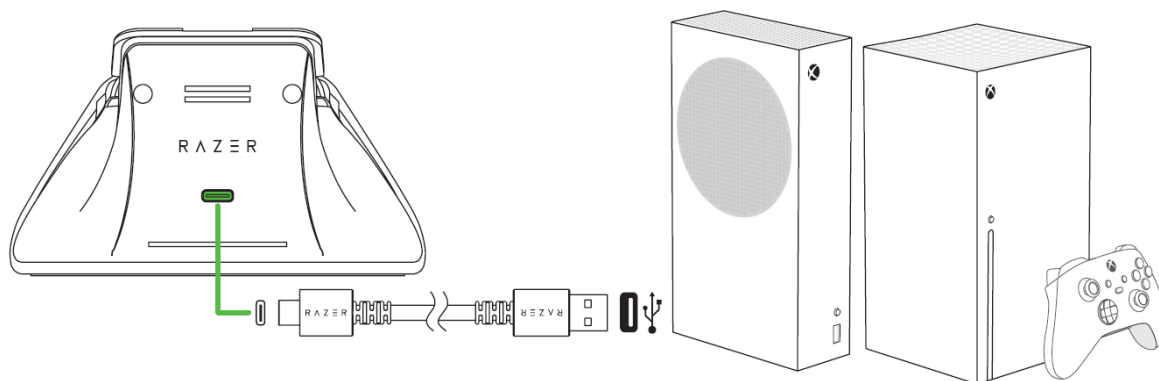
你不僅擁有一台超棒的裝置，更享有 1 年有限保固服務。前往 razerid.razer.com 註冊，即可讓裝置發揮所有潛力，並享受獨家 Razer 好康



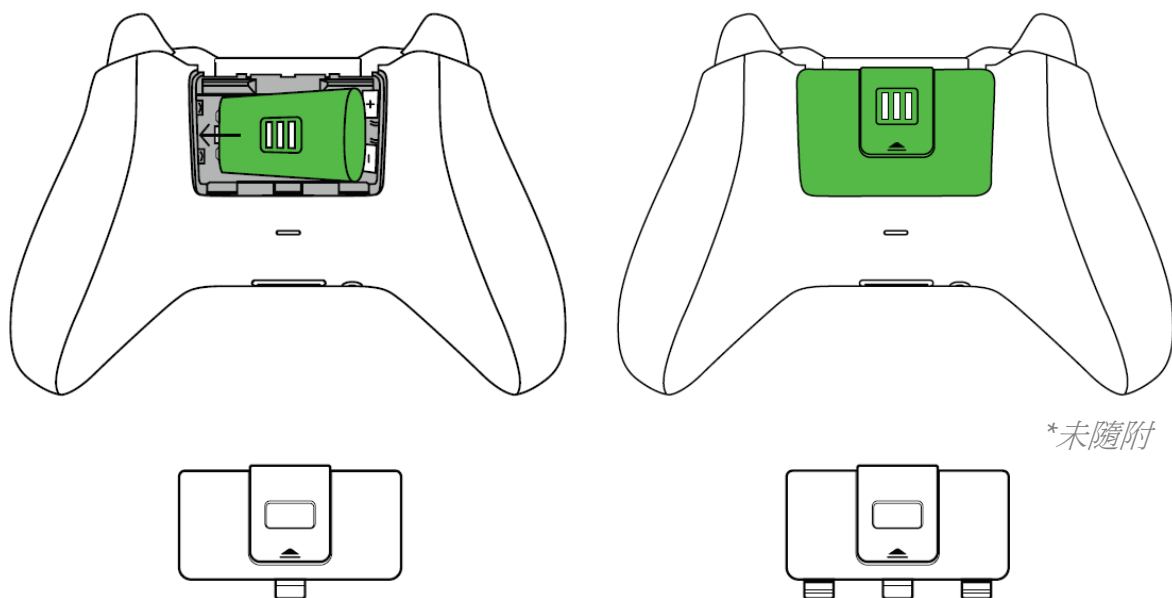
有問題嗎？歡迎來信詢問 Razer 支援小組：support.razer.com

3. 開始使用

1. 將充電座連接到 Xbox 遊戲主機的 USB 連接埠。狀態指示燈會短暫閃爍，代表已開啟電源。



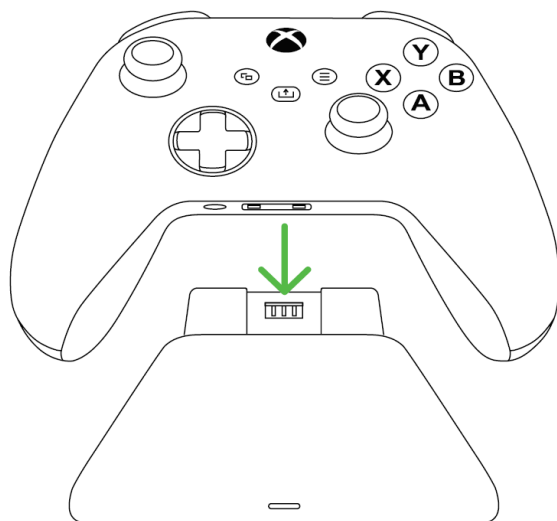
2. 將可充電電池裝入控制器*，接著蓋上合適的電池外蓋。



可與 Xbox One、Xbox One X、
Xbox One S 和 Xbox One Elite
(系列 1) 控制器搭配使用

可與 Xbox Series X|S 控制器搭配使用

3. 將 Xbox 控制器放在充電座上。狀態指示燈會亮起橘光，代表控制器正在充電中。



4. 等待控制器完成充電。充飽電後，狀態指示燈會亮起白光。



! 玩遊戲時，請參考螢幕上的電量指示器以瞭解控制器的電池電量。

4. 安全與保養

安全注意事項

為盡可能確保使用 Razer Xbox 通用快速充電座時的安全，使用者應遵守以下注意事項：

若在正確操作裝置方面遭遇問題，且疑難排解並無幫助，請拔下裝置並撥打 Razer 熱線與我們連絡，或是前往 support.razer.com 尋求支援。請勿在任何情況下嘗試自行維修此裝置。

請勿自行拆解裝置，同時請勿嘗試在電流負載異常狀態下操作裝置，如此將會導致保固失效。

確保此裝置及其元件遠離液體、充滿溼氣或潮溼之處。僅在特定溫度範圍（0° C (32° F) 至 40° C (104° F)）內操作此裝置及其元件。如果溫度超出此範圍，請拔掉此裝置，直到溫度回復至理想範圍。

保養和使用

Razer Xbox 通用快速充電座只要一點簡單的保養步驟，即可維持在最佳使用狀態。我們建議你拔除充電座電源、取下充電座上面的控制器，接著使用柔軟布料或棉布來清潔充電座，避免髒汙堆積。切勿使用肥皂或刺激性清潔劑。

5. 法律條文

版權與智慧財產權資訊

© 2021 Razer Inc. 版權所有，保留所有權利。Razer、“For Gamers. By Gamers.”、“Razer Chroma”標誌、Razer 三頭蛇標誌為 Razer Inc. 及 / 或其附屬公司的商標或註冊商標，已在美國或其他國家註冊。所有其他名稱、品牌及標誌，則分屬各自所有者控有的財產。其他所有商標與商號，則為各自所有者之財產，此外，其他在此提及的公司或產品名稱，均屬各別公司之商標。

Microsoft, Xbox, Xbox “Sphere” Design, Xbox One and Xbox Series X|S are trademarks of the Microsoft group of companies. All other trademarks are the property of their respective owners.

Razer Inc (「Razer」) 可能擁有本總指南中相關產品的版權、商標、商業機密、專利、專利申請或其他智慧財產權 (已註冊或未註冊)。本總指南並未授予您該等版權、商標、專利或其他智慧財產權的授權。Razer Xbox 通用快速充電座 (「產品」) 可能與包裝或其他地方顯示的圖片不同。若出現此類差異或錯誤，Razer 對此概不負責。本文所含資訊若有變更，恕不另行通知。

有限產品保固

若欲瞭解有限產品保固之最新及目前條款，請造訪 [razer.com/warranty](https://www.razer.com/warranty)

責任限制

在任何情況下，如因分發、銷售、轉銷售、使用或無法使用任何「產品」而導致利潤損失、資訊或資料損失、特殊、意外、間接、懲戒性或必然性或意外損壞，Razer 皆不負賠償責任。Razer 的賠償金額應不超過本「產品」之零售購買價。

採購成本

為免疑義，在任何情況下，Razer 均不對任何採購成本負責，除非已被告知發生此類損失的可能性。不論任何情況，Razer 對採購成本的責任均不超出「產品」實際零售購買價格。

一般情況

本文條款之約束及解釋皆以「產品」購買地國家/地區之管轄法律為準。若此處所述之任何條款無效或無法強制執行，則此類條款 (在其無效或無法強制執行之範圍內) 不得影響其餘條款或使其餘條款失效。Razer 保留隨時修改任何條款的權利，恕不另行通知。