



XBOX 用 RAZER ユニバーサル急速充電スタンド

マスターガイド

Razer Universal Quick Charging Stand for Xbox は Xbox コントローラーの電源を最大に維持することが可能です。

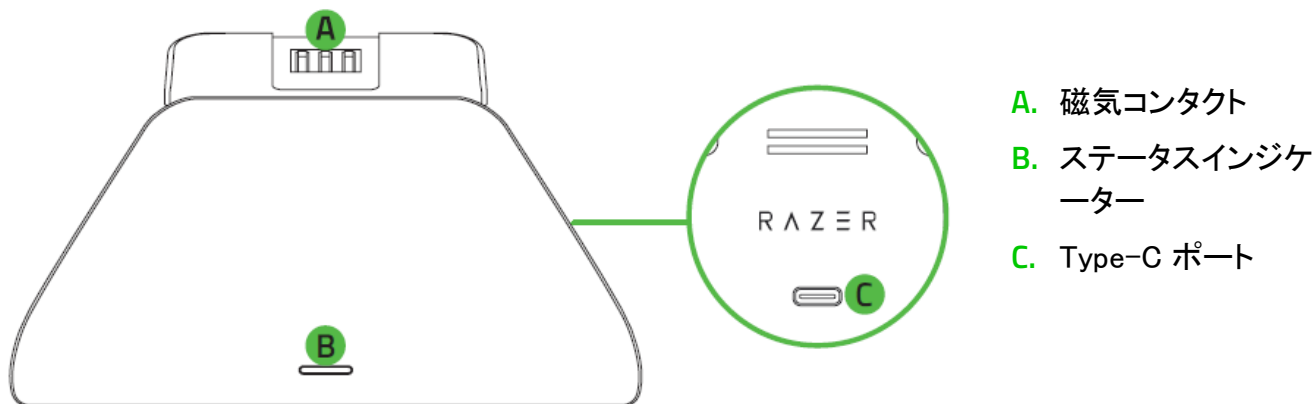
目次

1. パッケージ内容 / 必要なもの	3
2. 保証付き	4
3. はじめに.....	5
4. 使用上の注意とメンテナンス	7
5. 法的権利.....	8

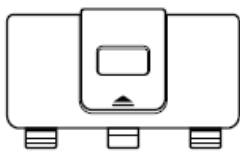
1. パッケージ内容 / 必要なもの

パッケージ内容

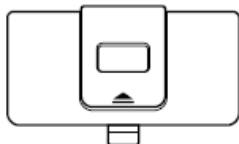
- Xbox 用 Razer ユニバーサル急速充電スタンド



- Xbox Series™ X|S バッテリーカバー



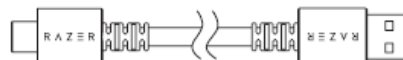
- Xbox One バッテリーカバー



- 充電式バッテリー



- Type C - Type A ケーブル



- 重要な製品情報ガイド

必要なもの

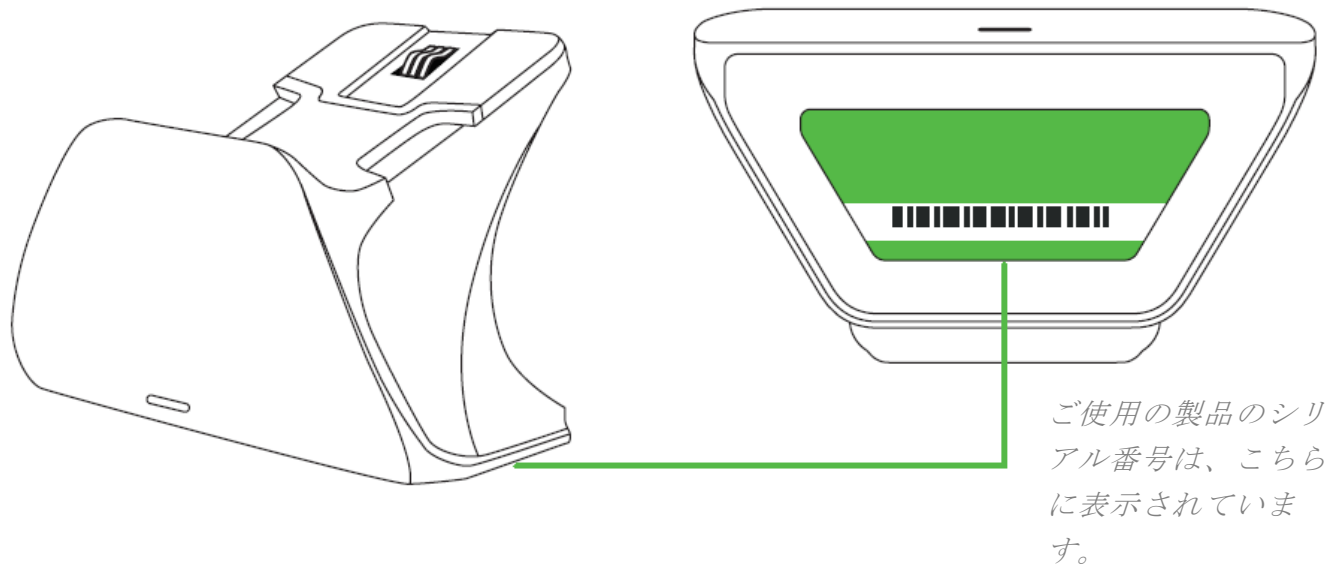
- Xbox One™ / Xbox One™ S / Xbox One™ X / Xbox Series™ X|S / Xbox One™ Elite シリーズ 1 コントローラー

安全上のご注意

重要！ 本製品を Xbox コンソールで使用する前に、Xbox コンソールの取扱説明書にて Xbox コンソールの使用に関する安全、健康、その他の情報をよくお読みください。

2. 保証付き

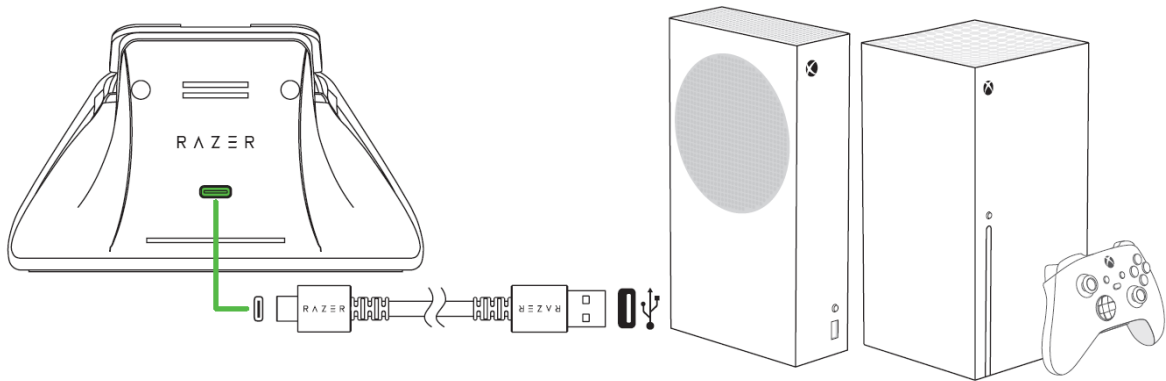
お手元の製品は限定 1 年の保証付きです。こちらに登録してデバイスをさらに活用し、Razer の特典を手に入れましょう: razerid.razer.com



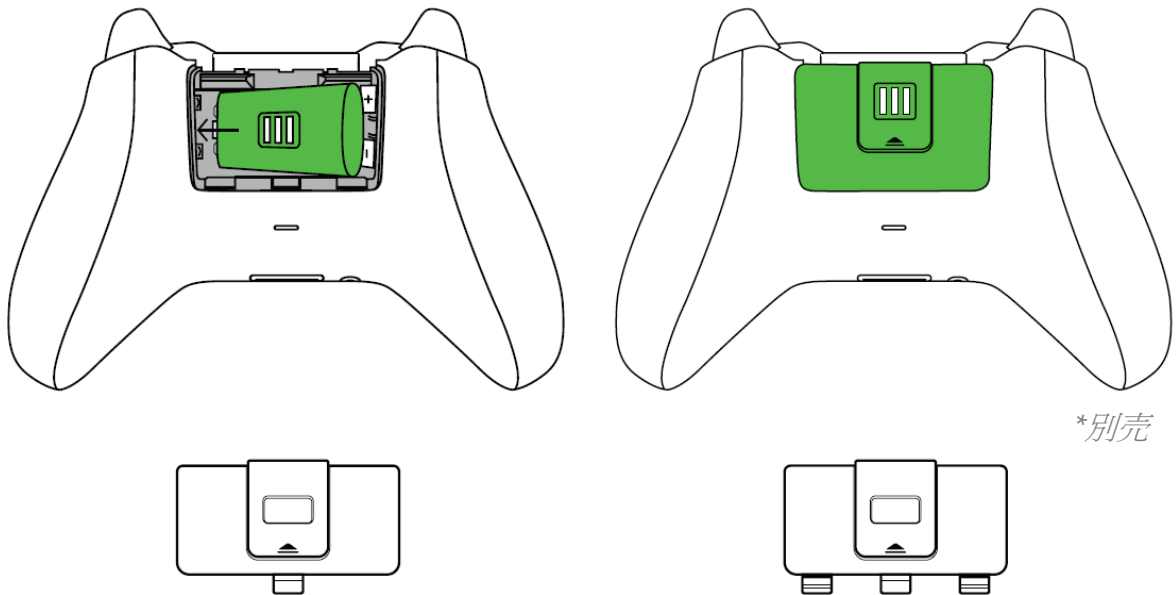
不明な点は Razer サポートチーム support.razer.com にお問い合わせください

3. はじめに

1. お使いの Xbox コンソールの USB ポートに充電スタンドを接続します。電源が入ったことを知らせるステータスインジケータが短く点滅します。



2. 充電式バッテリーをコントローラー*に挿入し、適切なバッテリーカバーを取り付けます。

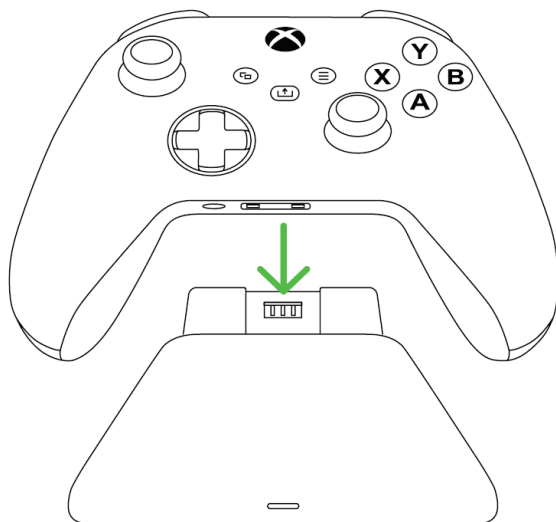


*別売

Xbox One、Xbox One X、Xbox One S、Xbox One Elite (シリーズ 1) コントローラー用

Xbox Series X|S コントローラー用

3. Xbox コントローラーを充電スタンドにセットします。コントローラーの充電中、ステータスインジケータがオレンジに点灯します。



4. コントローラーの充電が終了するまでお待ちください。充電が完了すると、ステータスインジケータが白く点灯します。



- ❗ プレイ中は、画面上のバッテリーインジケータを見て、コントローラーのバッテリー残量を確認できます。

4. 使用上の注意とメンテナンス

安全上のガイドライン

Xbox 用 Razer ユニバーサル急速充電スタンドの使用時に最大限の安全性を確保するため、以下のガイドラインに従うことを推奨します。

本製品の操作に問題があり、トラブルシューティングで解決できない場合は、本製品を電源から外し、Razer ホットラインに連絡するか、support.razer.com でサポートをご依頼ください。どのような状況でも、ご自身で修理を試みないでください。

本製品は分解しないでください。また、異常な電流負荷をかけて操作しないでください。保証が無効になります。

本製品ならびに構成部品が、液体、湿気、または水などに触れないようにしてください。本製品ならびに構成部品は、所定の温度範囲 (0°C~40°C) 内で操作してください。温度がこの範囲外になった場合は、本製品のプラグを外して温度が最適レベルに安定するまでお待ちください。

メンテナンスと使い方

Xbox 用 Razer ユニバーサル急速充電スタンドを最適な状態に保つには、最低限のメンテナンスが必要です。月に一度、汚れの蓄積を避けるため、本製品のプラグを外し、取り付けられたコントローラーを取り外して、柔らかな布やコットンなどを使って清掃することを推奨します。石鹼や刺激の強い洗剤は使わないでください。

5. 法的権利

著作権および知的財産権情報

Copyright © 2021 Razer Inc. All rights reserved. Razer, “For Gamers. By Gamers.”, “Razer Chroma”, Razer のロゴは、の商標, 三つ首ヘビのロゴは、Razer Inc.および/または米国あるいはその他の国にある関連会社の商標または登録商標です。その他すべての商標は、各所有者の商標または所有物です。その他すべての登録商標および商標名はそれぞれの企業の所有物であり、本書で言及されるその他の企業および製品名はそれぞれの企業の商標の場合があります。

Microsoft, Xbox, Xbox “Sphere” Design, Xbox One and Xbox Series X|S are trademarks of the Microsoft group of companies. All other trademarks are the property of their respective owners.

Razer Inc. (「Razer」) は、本マスターガイドに記載されている製品に関する、著作権、商標、企業秘密、特許、特許出願、またはその他の知的財産権を（登録、未登録に関わらず）所有することができます。本マスターガイドの提供により、上述の著作権、商標、特許、または他の知的所有権の使用許諾がお客様に付与される訳ではありません。Xbox 用 Razer ユニバーサル急速充電スタンド（「製品」）は、パッケージなどに掲載された写真と異なる場合があります。Razer は、上記のような違いまたは外観上の誤りには責任を負わないものとします。本書に記載されている情報は、予告なく変更される場合があります。

製品の限定保証

製品の限定保証の最新かつ現行の条件については、[razer.com/warranty](https://www.razer.com/warranty) を参照してください。

法的責任の制限

いかなる場合も、Razer は、製品の流通、販売、転売、使用、または製品が使用できないことから生じる、いかなる利益損失、情報やデータの喪失、特別な、偶発的な、間接的な、懲罰的な、必然的な、または偶発的な損傷に責任を負いません。いかなる場合も、Razer 社の債務は、製品の小売購入額を超えることはないものとします。

一般条件

上記条件は、製品が購入された法域の法律の下で管理、解釈されるものとします。本書内のいずれかの条項が無効あるいは法的強制力がないと考えられる場合、その条項は（その条項が無効あるいは法的強制力がない限りにおいて）無効となり、残りの条項のいずれも無効になることなく、除外されるものとします。Razer 社は、いずれの条項も予告なしにいつでも。