



# RAZER USB-C DOCK

마스터 가이드

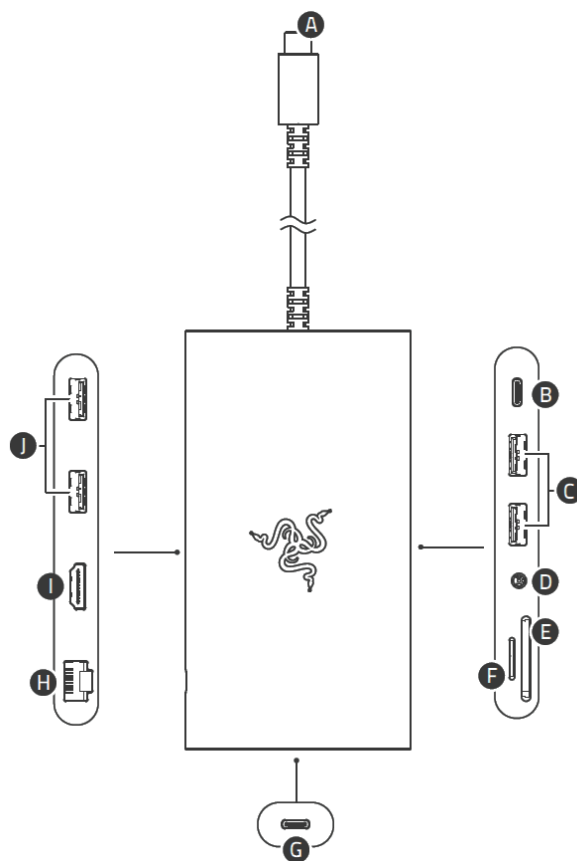
Razer USB-C Dock 로 집에서도, 이동 중에도 여러분의 포트 선택권을 극대화하세요. 이 엄청난 휴대용 기기는 HDMI, 기가비트 이더넷, 3.5mm 오디오 잭, 추가 USB-A 및 USB-C 포트로, 가볍고 뛰어난 내구성의 패키지를 갖추고 있으며 모든 Windows 및 Mac 기기 설정을 완료할 수 있습니다.

# 목차

1. 구성품 .....	3
2. 필요 항목 .....	4
3. 보증 지원 .....	4
4. 기술 사양 .....	5
5. RAZER USB-C DOCK 사용하기 .....	6
6. 안전 및 유지관리 .....	8
7. 법률 용어 .....	9

## 1. 구성품

- Razer USB-C Dock



- A.** USB 3.2 Type-C コネクタ
- B.** microSD UHS-I カードスロット
- C.** SD UHS-I カードスロット
- D.** Razer 7.1 サラウンドサウンド対応 3.5mm オーディオ複合ジャック
- E.** 2x 電力分配 USB 2.0 Type-A ポート
- F.** USB 3.2 Type-C ポート
- G.** USB Type-C Power Delivery (PD) ポート\*
- H.** 2x 電力分配 USB 3.2 Type-A ポート
- I.** HDMI 4K (60Hz) ポート
- J.** ギガビットイーサネットポート (RJ-45) ポート

- 重要な製品情報ガイド

\*20V USB PD 3.0  
充電に対応 (最大 100W)

---

## 2. 필요 항목

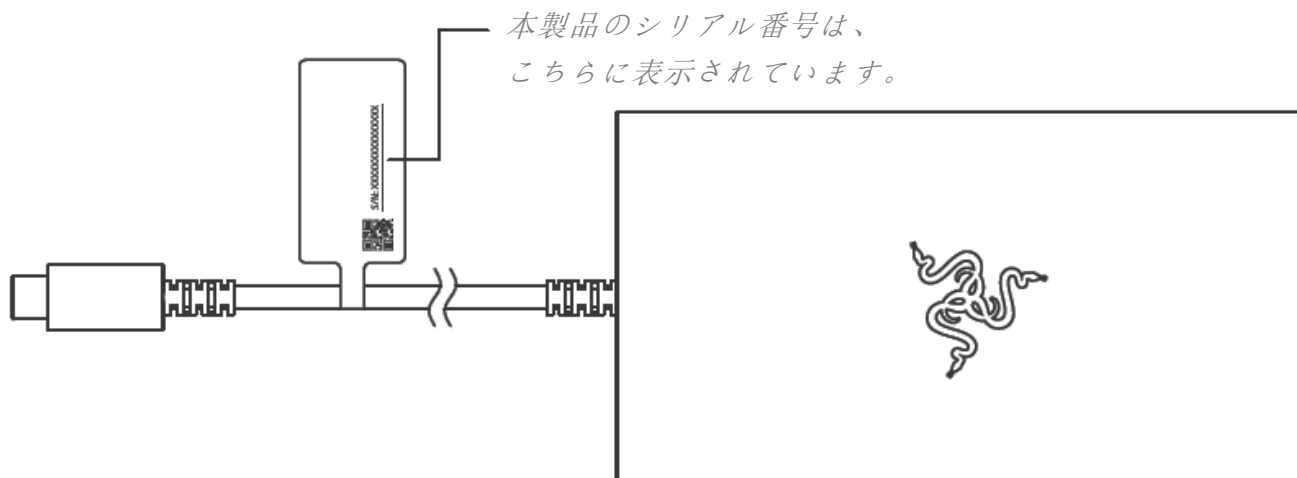
### 製品要件

- OS および USB Type-C ポート搭載デバイス\*

\*完全な対応リストはこちら: [razer.com/gaming-pc-accessories/razer-usb-c-dock](https://razer.com/gaming-pc-accessories/razer-usb-c-dock)

---

## 3. 보증 지원



製品を登録して特典を手に入れましょう

[razerid.razer.com/warranty](https://razerid.razer.com/warranty)

---

## 4. 기술 사양

연결 유형 USB-C

입력 및 출력 USB-C(입력)

- 1 x USB-C 3.2(10Gbps), 1 x 85W PD(100W PD 입력)의 USB-C
- 2 x 2 세대 USB-A 3.2
- 2 x USB-A 2.0
- 1 x 기가비트 이더넷
- SD 카드 리더, UHS-I
- MicroSD

오디오 7.1 서라운드 사운드의 3.5mm 헤드폰/마이크 콤보 포트

디스플레이 출력 HDMI 로 지원되는 해상도.

- 3840x2160p - 주사율 60Hz, 50Hz, 30Hz, 24Hz
- 2560x1440p - 주사율 144Hz, 120Hz, 60Hz
- 1920x1080p - 주사율 240Hz, 144Hz, 120Hz, 60Hz, 50Hz, 30Hz, 24Hz
- 1366x768p - 주사율 240Hz, 144Hz, 120Hz, 60Hz
- 1280x720p - 주사율 240Hz, 144Hz, 120Hz, 60Hz, 50Hz

호환성

- USB-C 를 사용하는 Windows 10 이상 PC
- MacOS 10.13 이상의 Mac 시스템

노트북 전원 공급 USB-C 로 최대 85W


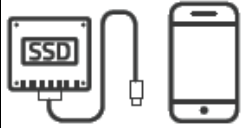




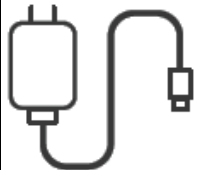

USB-C 케이블 길이 0.2m

마감 블랙 또는 머큐리 색상의 알루미늄 합금

사이즈 130mm x 70mm x 15.5mm

무게 185g

## 5. RAZER USB-C DOCK 사용하기

항목	지원 기기	설명
A. USB 3.2 Type C 커넥터		DisplayPort(DP Alt 모드) 및 USB 전원 공급(PD)을 지원하는 USB Type C 호스트 기기/컴퓨터에 연결 (충전 기기의 경우 최대 85W)
B. USB 3.2 Type C 포트		최대 10Gb/s 속도의 데이터 전송 및 1.5A 전원 출력을 지원하는 USB Type C 기기에 연결
C. USB 2.0 Type A 포트		최대 480Mb/s 속도의 데이터 전송을 지원하는 USB Type A 기기에 연결
D. 3.5mm 오디오 콤보 잭, 7.1 서라운드 사운드 지원		오디오 스피커 또는 마이크에 연결하거나 헤드폰을 연결하여 7.1 서라운드 사운드 경험
E. SD UHS-I 카드 슬롯		SD 카드를 삽입하여 최대 104MB/s의 전송 속도로 기기에 또는 기기에서 파일을 복사
F. microSD UHS-I 카드 슬롯		microSD 카드를 삽입하여 최대 104MB/s의 전송 속도로 기기에 또는 기기에서 파일을 복사
G. USB Type C 전원 공급(PD) 포트		USB Type C PD 충전기에 연결하여 (PD) 포트 기기를 충전. 최대 100W의 20V USB PD 3.0 충전 지원
H. 기가비트 이더넷(RJ-45) 포트		10/100/1,000Mb/s 반이중/전이중 전송 속도로 라우터 또는 모뎀에 연결

I. HDMI™ 포트



기기에 연결하여 60Hz의 주사율로 최대 4K 해상도로 동영상을 스트리밍

J. USB 3.2 Type A 포트



최대 10Gb/s 속도의 데이터 전송을 지원하는 USB Type A 기기에 연결

---

## 6. 안전 및 유지관리

### 안전 지침

Razer USB-C Dock 를 최대한 안전하게 사용하려면 다음 안내를 따르십시오.

기기 사용에 문제가 있거나 문제 진단으로 해결되지 않으면 기기를 분리한 후 Razer 핫라인으로 연락하거나 [support.razer.com](https://support.razer.com) 을 방문하여 지원을 받으십시오.

기기를 분해하지 말고(분해하는 경우 보증이 무효가 됨) 비정상적인 전류 부하에서 기기를 작동하지 마십시오.

기기를 물기가 있거나 습한 곳에 두지 마십시오. 지정된 온도 범위(0°C~40°C) 내에서만 기기를 작동하십시오. 온도가 이 범위를 초과하는 경우 기기의 플러그를 뽑고/뽑거나 스위치를 꺼서 최적의 수준으로 온도를 안정화하십시오.

### 유지관리 및 사용

Razer USB-C Dock 는 최소한의 관리만 해주면 최적의 상태를 유지할 수 있습니다. 먼지가 쌓이지 않도록 한 달에 한 번씩 기기를 컴퓨터에서 분리하여 부드러운 천 또는 면봉으로 청소하는 것이 좋습니다. 비누 또는 강한 세척 용제는 사용하지 마십시오.

---

## 7. 법률 용어

### 저작권 및 지적 재산권 정보

©2024 Razer Inc. 판권 보유. Razer, "For Gamers. By Gamers.", "Powered by Razer Chroma" 로고는, 삼두사 로고, Razer 로고는 미국 및 다른 국가에 등록된 Razer Inc 및/또는 제휴사의 등록상표입니다. 다른 모든 상표는 해당 기업의 자산입니다. 다른 모든 상표는 해당 기업의 자산이며 여기에 언급된 기타 회사 및 제품 명은 해당 기업의 상표일 수 있습니다.

The terms HDMI, HDMI High-Definition Multimedia Interface, HDMI Trade dress and the HDMI Logos are trademarks or registered trademarks of HDMI Licensing Administrator, Inc.



Razer Inc. (이하 “Razer”) 에 본 마스터 가이드의 제품과 관련된 저작권, 상표권, 영업 비밀, 특허권, 특허 출원 또는 기타 지적 재산권 (등록 또는 비등록) 이 있을 수 있습니다. 본 마스터 가이드를 가지고 있다고 해서 그와 같은 저작권, 상표권, 특허권 또는 기타 지적 재산권에 대한 사용권이 부여되는 것은 아닙니다. 본 Razer USB-C Dock (이하 “제품”)은 포장 등의 사진에서 보는 것과 다를 수 있습니다. Razer 는 이러한 차이점 또는 발생할 수 있는 오류에 대해 아무런 책임이 없습니다. 이 설명서에 포함된 정보는 사전 통보 없이 변경될 수 있습니다.

### 제한된 제품 보증

제한된 제품 보증에 관한 현재 최신 조건을 확인하시려면 [razer.com/warranty](https://razer.com/warranty) 을 방문해 주십시오.

### 책임의 제한

Razer 는 어떠한 경우에도 제품의 배포, 판매, 재판매, 사용 또는 제품을 사용할 수 없음으로 인해 발생하는 어떠한 이익의 손실, 정보나 데이터의 손실, 기타 특수, 우발적, 간접적, 처벌적 또는 결과적이거나 부수적인 손해에 대해 책임지지 않습니다. 어떠한 경우에도 Razer 의 책임은 제품의 소매 구입 가격을 초과하지 않습니다.

### 일반 사항

이러한 조항은 제품을 구입한 사법 관할 구역의 법률에 따라 관할되며 해석됩니다. 여기에 있는 어떤 조항이 유효하지 않거나 재판상 강행할 수 없는 경우 그러한 조항(유효하지 않거나

강행할 수 없는 한)은 영향을 미치지 않고 배제되지만 나머지 조항은 유효합니다. Razer 는  
언제라도 사전 통보 없이 어떤 조건이든 수정할 권리를 보유합니다.