



RAZER SNEKI SNEK WALL LIGHT

마스터 가이드

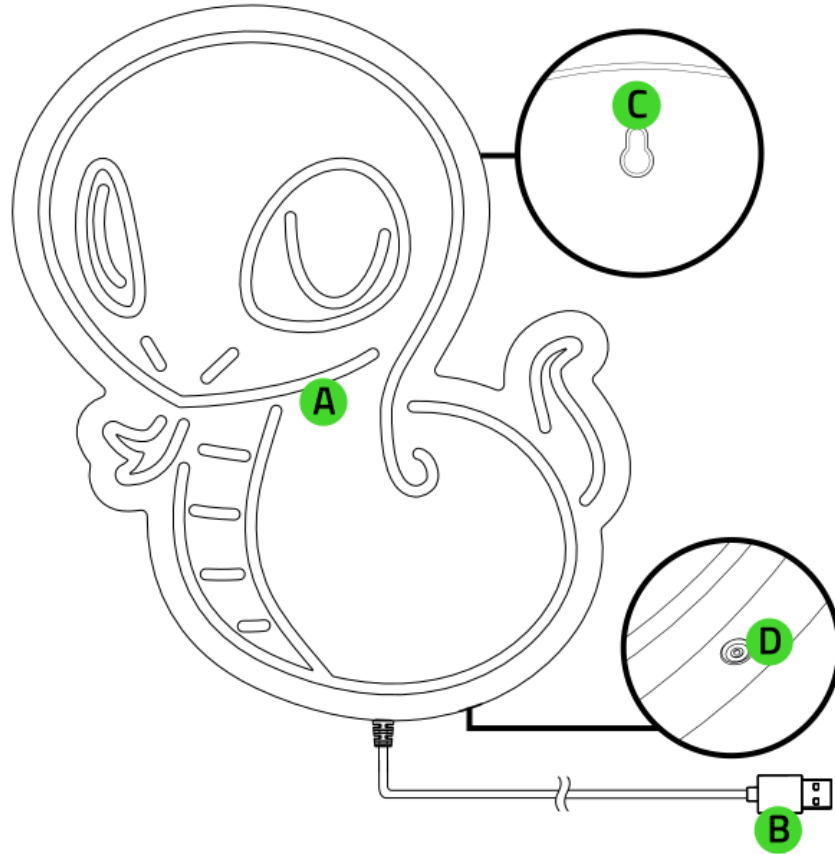
Razer Sneki Snek Wall Light 에 전원을 연결하고, 빛을 밝히고, 스위치를 켜세요. **Razer Sneki Snek Wall Light** 는 보다 지속 가능한 미래를 위한 LED 네온 게이밍 조명입니다. 게이밍 조명 하나가 판매될 때마다 10 그루의 나무를 보호하는 #GoGreenWithRazer 캠페인이 125 만 그루 마일스톤에 도달할 수 있도록 동참해 주세요.

목차

1. 구성품	3
2. 필요 항목	3
3. 보증 지원	4
4. 기술 사양	4
5. 시작하기	5
6. 안전 및 유지관리	6
7. 법률 용어	7

1. 구성품

- Razer Sneki Snek Wall Light



- A. RGB 조명이 있는 LED 네온 조명
- B. USB Type A 커넥터

- C. 마운팅 홀
- D. 조명 효과 버튼

- 중요 제품 정보 안내

2. 필요 항목

- USB Type A 포트

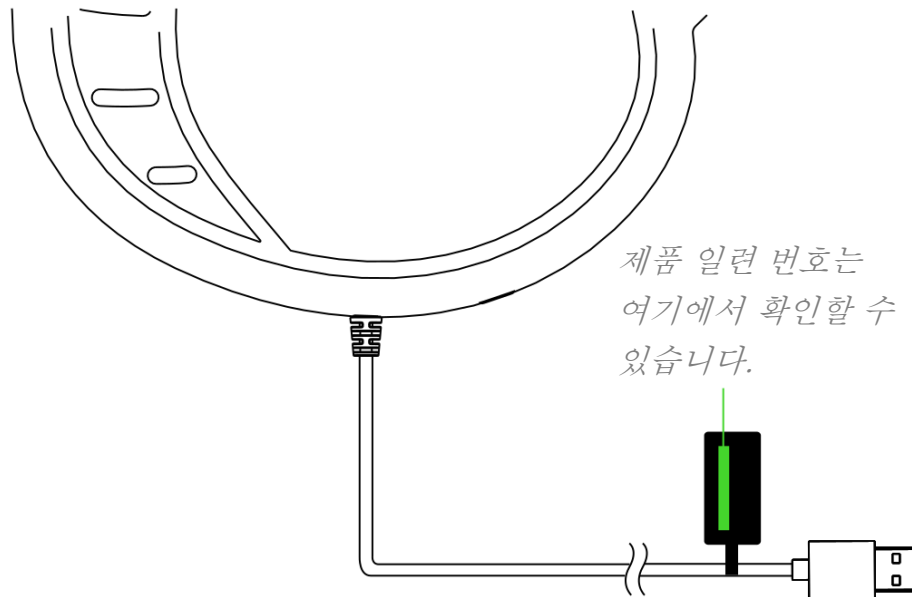
i 최소 정격 전류 900mA 이상의 5V USB Type A 전원과 호환됩니다.

3. 보증 지원



제품을 등록하고 독점 혜택을 받으세요.

razerid.razer.com/warranty



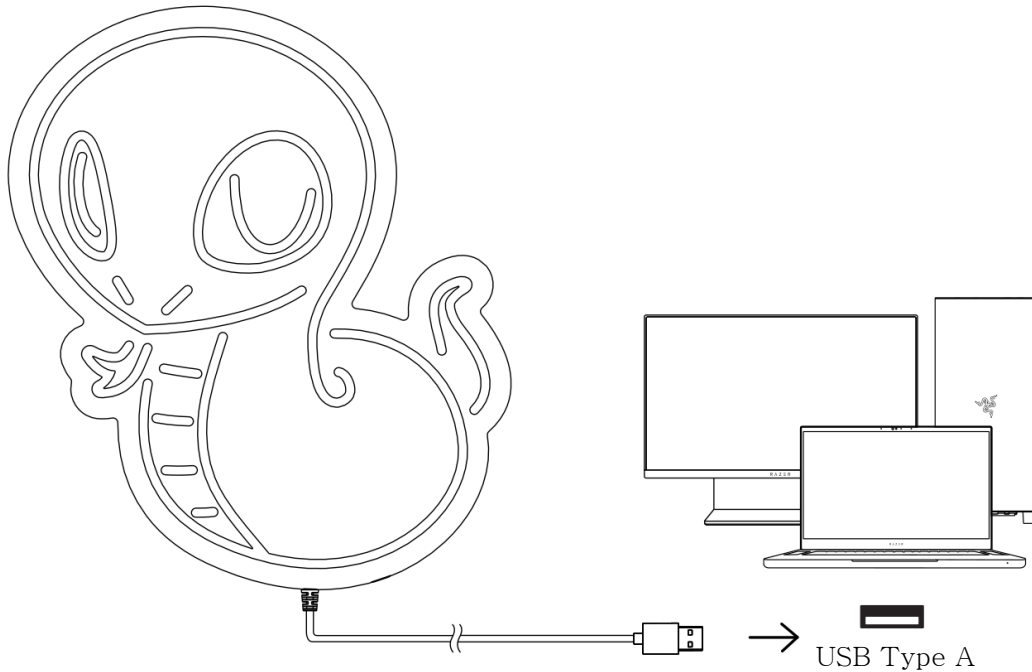
4. 기술 사양

- 크기: 373 mm (길이) x 311 mm (너비) x 17 mm (높이)
- 무게: 1.3 kg
- 연결: USB Type A (5V 900mA 이상)
- 스위치 버튼 위치: Sneki Snek 바닥
- 소재: ABS 플라스틱
- 케이블 길이: 2 m
- 광원: LED

5. 시작하기

RAZER SNEKI SNEK WALL LIGHT 설정하기

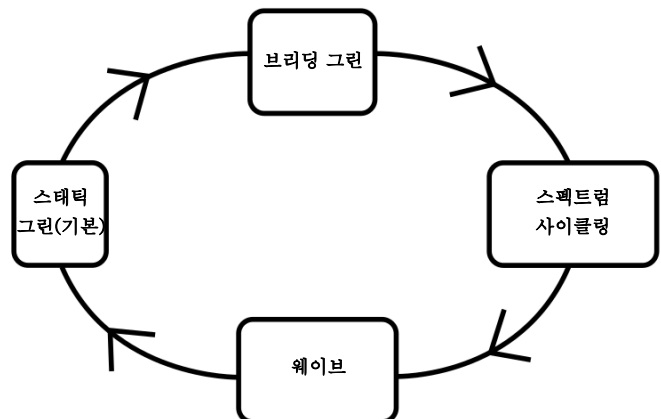
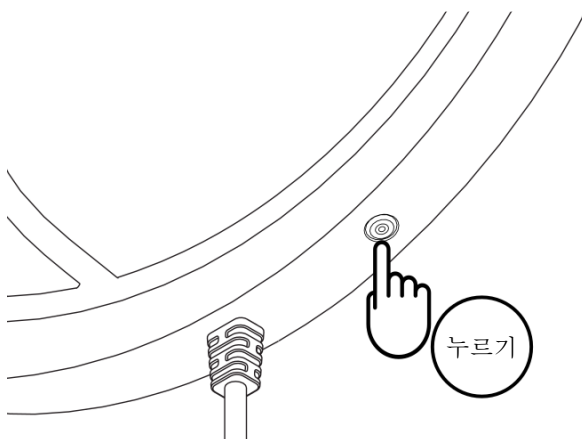
벽 조명을 PC의 USB 포트에 연결합니다.



i 벽 조명은 최소 정격 전류 900mA 이상의 5V USB Type A 전원 공급원으로도 호환됩니다.

조명 효과 변경하기

조명 효과 버튼을 눌러 벽 조명에서 사용할 수 있는 효과를 반복합니다. 스테틱 그린(기본), 브리딩 그린, 스펙트럼 사이클링, 웨이브.



6. 안전 및 유지관리

안전 지침

Razer Sneki Snek Wall Light 를 최대한 안전하게 사용하려면 다음과 같은 지침을 따르십시오.

- 기기를 분해하지 말고 비정상적인 전류가 흐르는 상태에서는 기기를 작동하려고 하지 마십시오. 이 경우 보증이 무효가 됩니다.
- 기기 사용에 문제가 있거나 문제 진단으로 해결되지 않으면 기기를 분리한 후 Razer 핫라인으로 연락하거나 support.razer.com 을 방문하여 지원을 받으십시오.
- 기기를 실내에서만 사용하십시오. 물, 수분, 용제 또는 다른 젖은 표면 근처에서 기기를 사용하거나 설치하지 말고 이를 장시간 동안 고온이나 직사 광선에 노출하지 마십시오.
- 기기를 견고한 고리에 고정하십시오.
- 기기를 물기가 있거나 습한 곳에 두지 마십시오. 지정된 온도 범위(0°C~40°C) 내에서만 기기를 작동하십시오. 온도가 이 범위를 초과하는 경우 기기 플러그를 뽑고 최적의 수준으로 온도를 안정화하십시오.

유지관리 및 사용

Razer Sneki Snek Wall Light 는 최소한의 관리만 해주면 최적의 상태를 유지할 수 있습니다. 먼지가 쌓이지 않도록 한 달에 한 번씩 모든 케이블을 제거한 다음, 부드러운 천 또는 면봉으로 청소하는 것이 좋습니다. 비누 또는 강한 세척 용제는 사용하지 마십시오.

7. 법률 용어

저작권 및 지적 재산권 정보

©2022 Razer Inc. 판권 보유. Razer, "For Gamers. By Gamers.", "Powered by Razer Chroma" 로고는, 삼두사 로고, Razer 로고는 미국 및 다른 국가에 등록된 Razer Inc 및/또는 제휴사의 등록상표입니다. 다른 모든 상표는 해당 기업의 자산입니다. 다른 모든 상표는 해당 기업의 자산이며 여기에 언급된 기타 회사 및 제품 명은 해당 기업의 상표일 수 있습니다

Razer Inc. (이하 "Razer") 에 본 마스터 가이드의 제품과 관련된 저작권, 상표권, 영업 비밀, 특허권, 특허 출원 또는 기타 지적 재산권 (등록 또는 비등록) 이 있을 수 있습니다. 본 마스터 가이드를 가지고 있다고 해서 그와 같은 저작권, 상표권, 특허권 또는 기타 지적 재산권에 대한 사용권이 부여되는 것은 아닙니다. 본 Razer Snek Wall Light (이하 "제품")은 포장 등의 사진에서 보는 것과 다를 수 있습니다. Razer 는 이러한 차이점 또는 발생할 수 있는 오류에 대해 아무런 책임이 없습니다. 이 설명서에 포함된 정보는 사전 통보 없이 변경될 수 있습니다.

제한된 제품 보증

제한된 제품 보증에 관한 현재 최신 조건을 확인하시려면 razer.com/warranty 을 방문해 주십시오.

책임의 제한

Razer 는 어떠한 경우에도 제품의 배포, 판매, 재판매, 사용 또는 제품을 사용할 수 없음으로 인해 발생하는 어떠한 이익의 손실, 정보나 데이터의 손실, 기타 특수, 우발적, 간접적, 처벌적 또는 결과적이거나 부수적인 손해에 대해 책임지지 않습니다. 어떠한 경우에도 Razer 의 책임은 제품의 소매 구입 가격을 초과하지 않습니다.

일반 사항

이러한 조항은 제품을 구입한 사법 관할 구역의 법률에 따라 관할되며 해석됩니다. 여기에 있는 어떤 조항이 유효하지 않거나 재판상 강행할 수 없는 경우 그러한 조항(유효하지 않거나 강행할 수 없는 한)은 영향을 미치지 않고 배제되지만 나머지 조항은 유효합니다. Razer 는 언제나라도 사전 통보 없이 어떤 조건이든 수정할 권리를 보유합니다.