



RAZER SNEKI SNEK WALL LIGHT

GUÍA PRINCIPAL

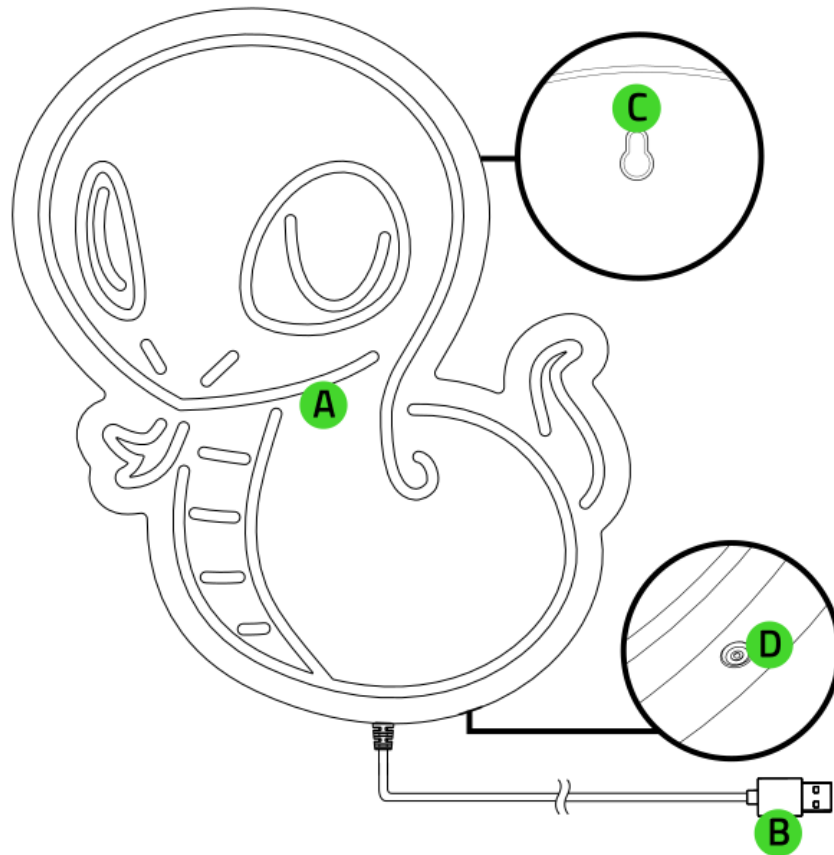
Enchúfala, enciéndela y haz que todo brille con la **Razer Sneki Snek Wall Light**, una luz LED gaming de neón que abre el camino hacia un futuro más sostenible. Con la venta de cada luz salvamos 10 árboles. ¡Únete a nosotros en nuestra campaña #GoGreenWithRazer para alcanzar el hito de 1,25 millones de árboles!

ÍNDICE

1. CONTENIDO.....	3
2. REQUISITOS	3
3. TE PROPORCIONAMOS COBERTURA.....	4
4. ESPECIFICACIONES TÉCNICAS	4
5. PRIMEROS PASOS.....	5
6. SEGURIDAD Y MANTENIMIENTO	6
7. ASPECTOS LEGALES	7

1. CONTENIDO

- Razer Sneki Snek Wall Light



A. Luz de neón LED con iluminación RGB

B. Conector USB tipo A

C. Orificio de montaje

D. Botón de efecto de iluminación

- Guía de información importante del producto

2. REQUISITOS

- Puerto USB tipo A



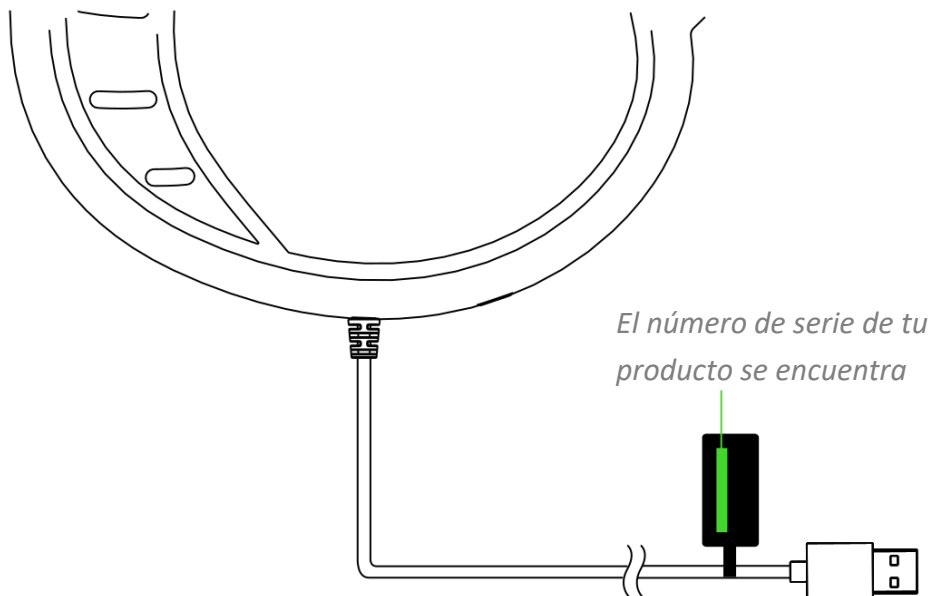
Compatible con una fuente de alimentación USB tipo A de 5 V con una corriente mínima de 900 mA y superior.

3. TE PROPORCIONAMOS COBERTURA



Registra tu producto y consigue ventajas exclusivas

[razerid.razer.com/warranty](https://www.razerid.razer.com/warranty)



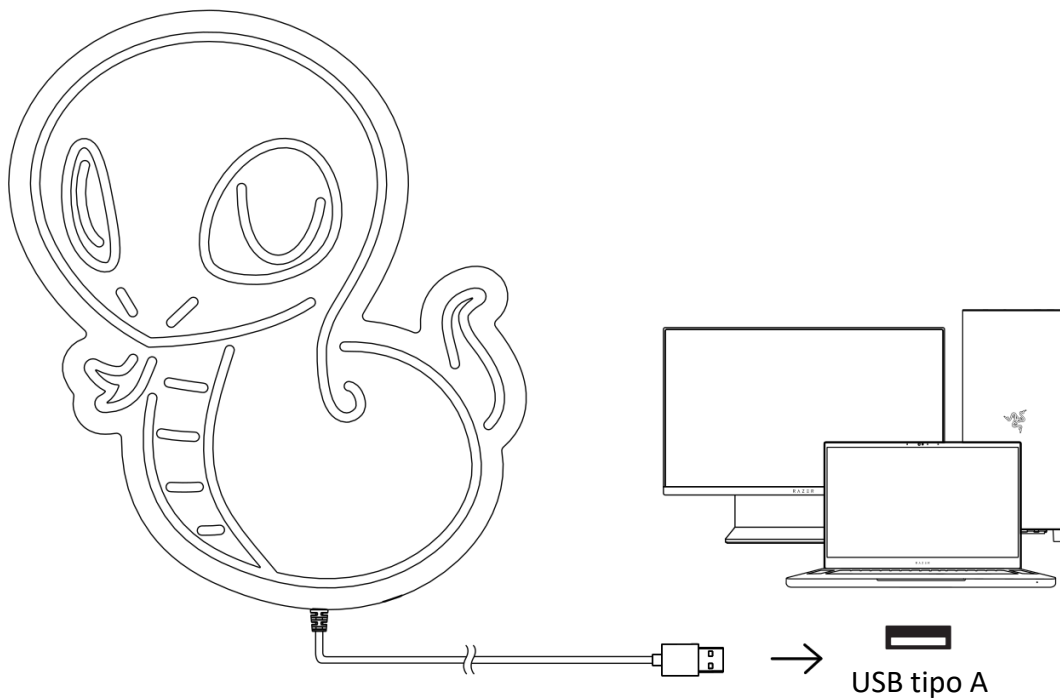
4. ESPECIFICACIONES TÉCNICAS

- Tamaño: 373 mm (largo) x 167,5 mm (ancho) x 65,2 mm (alto)
- Peso: 1,3 Kg
- Conectividad: USB tipo A (5 V 900 mA y superior)
- Colocación del interruptor: Parte inferior de Sneki Snek
- Material: Plástico ABS
- Longitud del cable: 2 m
- Fuente de luz: LED

5. PRIMEROS PASOS

CONFIGURACIÓN DE LA RAZER SNEKI SNEK WALL LIGHT

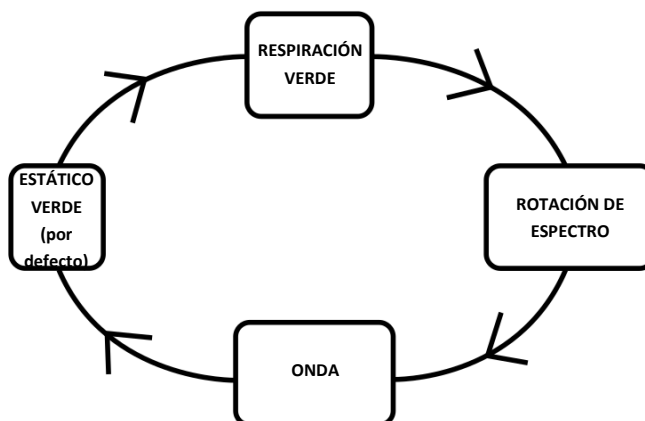
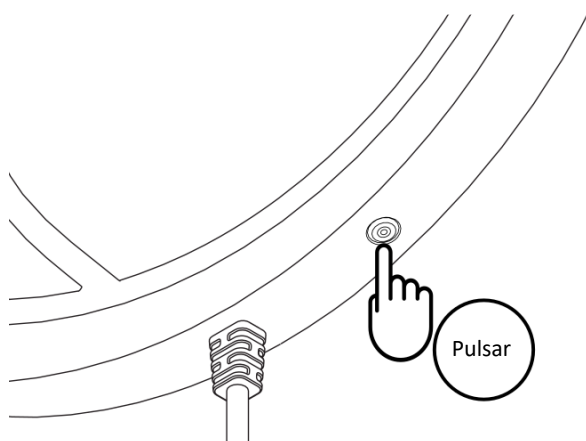
Conecta la luz a cualquiera de los puertos USB de tu PC.



La luz también es compatible con una fuente de alimentación USB tipo A de 5 V con una corriente mínima de 900 mA y superior.

CAMBIAR EL EFECTO DE ILUMINACIÓN

Pulsa el botón de efecto de iluminación para alternar entre los efectos disponibles en la luz: Estático verde (por defecto), Respiración verde, Rotación de espectro y Onda.



6. SEGURIDAD Y MANTENIMIENTO

NORMAS DE SEGURIDAD

Para alcanzar la máxima seguridad al usar la Razer Sneki Snek Wall Light, te sugerimos las siguientes medidas:

- No desmontes el dispositivo y no intentes hacerlo funcionar bajo circunstancias anormales. Hacerlo anulará la garantía.
- Si tuvieras algún problema para utilizar el dispositivo correctamente y las indicaciones de la resolución de problemas no dieran resultado, desconecta el dispositivo y llama a la línea de atención al cliente de Razer o accede a support.razer.com para solicitar asistencia.
- Utiliza el dispositivo únicamente en interiores. No utilices ni instales el dispositivo cerca de agua, humedad, disolventes u otras superficies húmedas ni lo expongas a temperaturas altas o directamente a la luz solar.
- Asegúrate de colocar el dispositivo únicamente en un gancho resistente.
- Mantén el dispositivo alejado de los líquidos o la humedad. El dispositivo debe funcionar dentro del rango específico de temperaturas de 0 °C a 40 °C. Si la temperatura supera ese rango, desconecta el dispositivo del teléfono para dejar que la temperatura se estabilice hasta un nivel óptimo.

USO Y MANTENIMIENTO

Para mantenerse en buenas condiciones, la Razer Sneki Snek Wall Light requiere un mantenimiento mínimo. Para evitar la acumulación de suciedad, recomendamos desconectar el dispositivo una vez al mes y limpiarlo usando un paño suave o un hisopo de algodón. No uses jabón ni productos de limpieza agresivos.

7. ASPECTOS LEGALES

INFORMACIÓN SOBRE DERECHOS DE AUTOR Y PROPIEDAD INTELECTUAL

© 2022 Razer Inc. Todos los derechos reservados. Razer, el logotipo de la serpiente de tres cabezas, el logotipo de Razer , "For Gamers. By Gamers.", y el logotipo de "Powered by Razer Chroma" son marcas comerciales o marcas registradas de Razer Inc. y/o sus empresas afiliadas en Estados Unidos y otros países. El resto de marcas registradas son propiedad de sus respectivos titulares y otros nombres de empresas y productos aquí mencionados pueden ser marcas comerciales de sus respectivas compañías.

Razer Inc. ("Razer") puede tener derechos de autor, marcas comerciales, secretos comerciales, patentes, solicitudes de patentes u otros derechos de propiedad intelectual (registrados o no registrados) relativos al producto objeto de esta guía. La entrega de esta guía no otorga derechos de ningún tipo, como derechos de autor, marca comercial, patente u otro derecho de propiedad intelectual. Razer Sneki Snek Wall Light (el "Producto") puede diferir de las imágenes del embalaje u otras. Razer no asume ninguna responsabilidad sobre dichas diferencias o por cualquier error que pudiera aparecer. La información contenida aquí está sujeta a cambios sin previo aviso.

GARANTÍA LIMITADA DEL PRODUCTO

Para obtener los términos más recientes y actuales de la Garantía limitada del producto, visita [razer.com/warranty](https://www.razer.com/warranty).

LIMITACIÓN DE RESPONSABILIDAD

Razer no será en ningún caso responsable de ninguna pérdida de beneficios, pérdida de información o datos, especial, fortuita, indirecta, punitiva o consecuente, que surja de alguna forma de la distribución o la venta, reventa, uso o incapacidad para usar el Producto. La responsabilidad de Razer no podrá superar en ningún caso el precio de compra minorista del Producto.

GENERAL

Estos términos estarán regidos y serán interpretados bajo las leyes de la jurisdicción en la cual se haya comprado el Producto. Si algún término de este documento se considera no válido o no aplicable, entonces dicho término (en la medida que no es válido ni aplicable), no tendrá efecto y se considerará

excluido sin invalidar ninguno de los términos restantes. Razer se reserva el derecho de corregir cualquier término en cualquier momento sin previo aviso.