



RAZER SEIREN BT

GUIA PRINCIPAL

Com o **Razer Seiren BT**, a clareza está onde quer que seu conteúdo esteja. Em ambientes internos ou ao ar livre, desfrute da liberdade de oferecer entretenimento em qualquer lugar enquanto mantém sua clareza vocal com um microfone Bluetooth compacto ideal para transmissões e vlogs IRL.

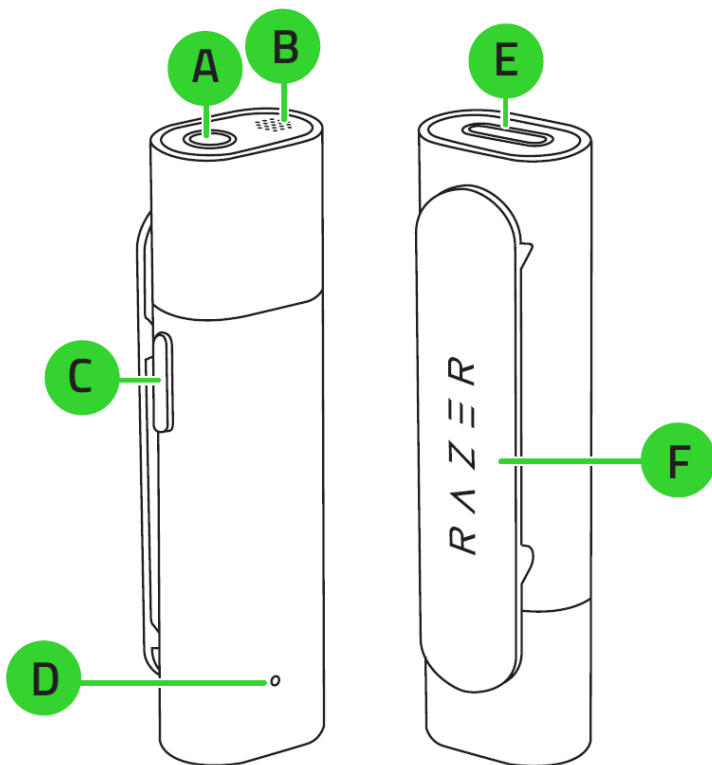
CONTEÚDO

1. CONTEÚDO DA EMBALAGEM / DO QUE VOCÊ PRECISA.....	3
2. NÓS LHE DAMOS COBERTURA.....	4
3. ESPECIFICAÇÕES TÉCNICAS	5
4. PRIMEIROS PASSOS	6
5. USANDO O MICROFONE	8
6. SEGURANÇA E MANUTENÇÃO.....	11
7. INFORMAÇÕES LEGAIS	12

1. CONTEÚDO DA EMBALAGEM / DO QUE VOCÊ PRECISA

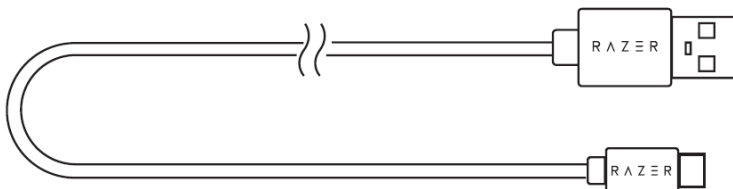
CONTEÚDO DA EMBALAGEM

- Razer Seiren BT

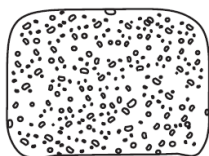


- A. Porta combinada de 3,5 mm
- B. Microfone omnidirecional
- C. Botão liga/desliga
- D. Indicador de status
- E. Porta de carregamento
- F. Clipe para microfone

- Cabo Type-C para Type-A



- Corta-vento em espuma



- Corta-vento em pelo



- Guia de informações importantes sobre o produto

DO QUE VOCÊ PRECISA

Requisitos do produto

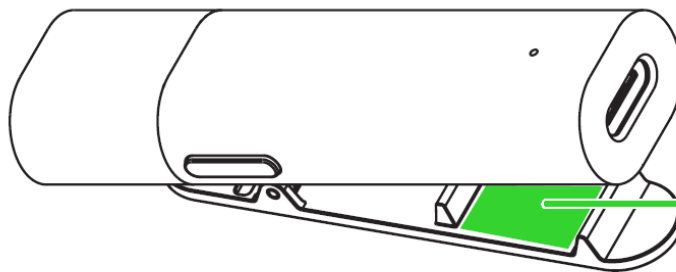
- Dispositivos com capacidade para áudio Bluetooth

Requisitos do aplicativo Razer Streaming

- Dispositivo iOS 13 / Android 8.1 Oreo (ou superior) com conectividade Bluetooth
- Conexão com a Internet para a instalação do aplicativo

2. NÓS LHE DAMOS COBERTURA

Você tem um ótimo dispositivo em suas mãos, com garantia limitada de 1 ano. Agora, maximize seu potencial e ganhe benefícios exclusivos da Razer registrando-se em razerid.razer.com



O número de série do seu produto pode ser encontrado aqui.

Dúvidas? Entre em contato com a equipe de suporte Razer em support.razer.com

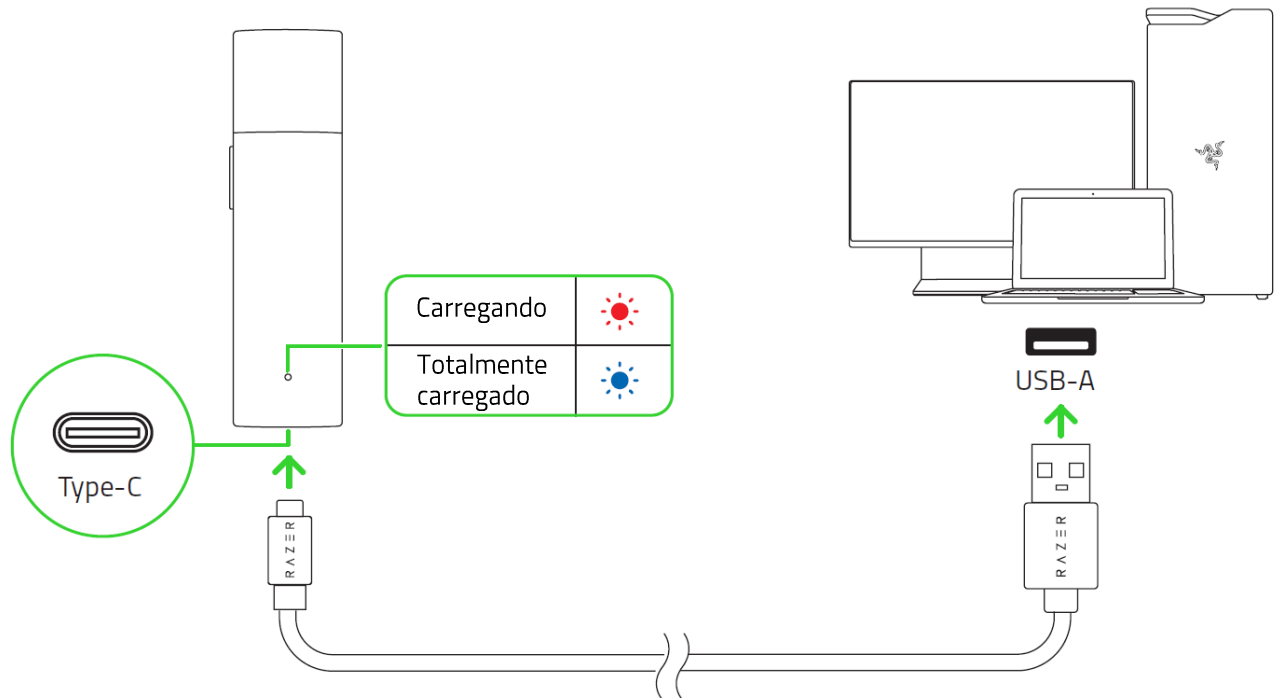
3. ESPECIFICAÇÕES TÉCNICAS

- Tipo de microfone: Microfone omnidirecional de Ø6 mm ECM
- Resposta de frequência: Compatível com áudio de banda larga via Bluetooth
- Gravação: mSBC. tecnologia de clareza de IA
- Conexão sem fio: Bluetooth 5.2
- Protocolo: A2DP, HFP
- Interface de áudio: Conector de 3,5 mm (3 polos de autodeteção TRS, 4 polos TRRS)
- Tempo de carga total: Cerca de 1,5 h
- Tempo de funcionamento:
 - Cerca de 6 h (modo de gravação bypass)
 - Cerca de 4 h (modo de gravação padrão IA)
 - Cerca de 11 h (A2DP)

4. PRIMEIROS PASSOS

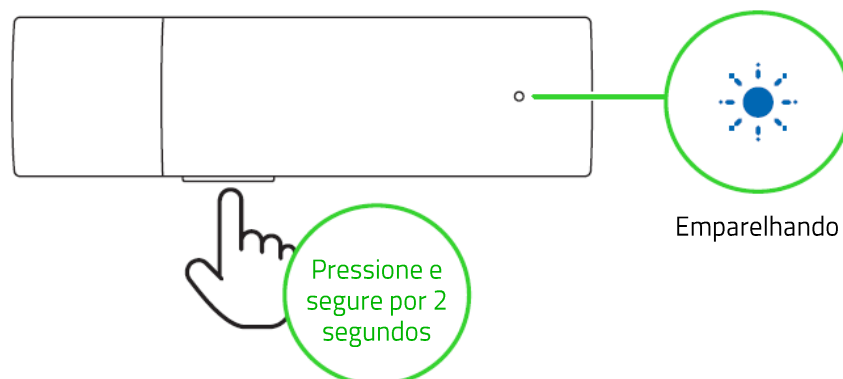
CARREGANDO O MICROFONE

Conecte o Razer Seiren BT a uma porta USB-A com alimentação usando o cabo de carregamento. Para obter os melhores resultados, carregue totalmente o microfone antes de usá-lo pela primeira vez. Um microfone sem nenhuma carga carrega completamente em cerca de 1.5 horas. O indicador de status piscará brevemente em azul para indicar que o microfone já está totalmente carregado.

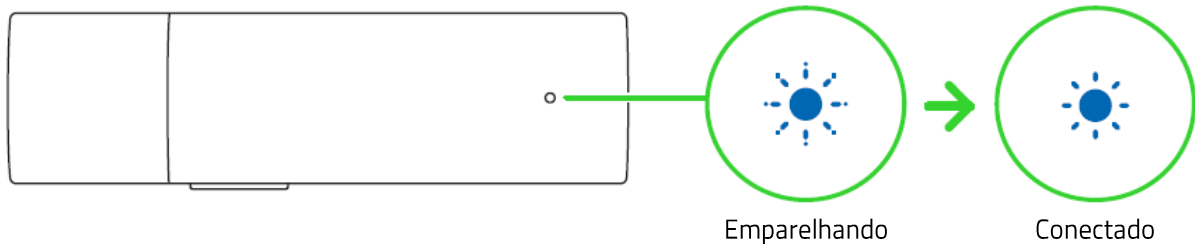


CONECTANDO O MICROFONE

1. Ao usar pela primeira vez, pressione e segure o botão liga/desliga por 2 segundos para ligar e ativar o modo de emparelhamento. O indicador de status piscará rapidamente em azul para mostrar que o microfone está no modo de emparelhamento.



2. Ative o Bluetooth do seu dispositivo e selecione **"Razer Seiren BT"** na lista de dispositivos encontrados.
3. Aguarde até que o Razer Seiren BT se conecte ao seu dispositivo. O indicador de status piscará lentamente em azul em intervalos repetidos para indicar que ele está conectado ao seu dispositivo.



i Uma vez conectado, o Razer Seiren BT se reconectará automaticamente ao último dispositivo sempre que estiver ligado e se encontrar dentro do alcance. Mantenha os dispositivos próximos um do outro para ter uma conexão mais rápida e estável.

O Razer Seiren BT já está pronto para o uso!

BAIXE O APLICATIVO RAZER STREAMING

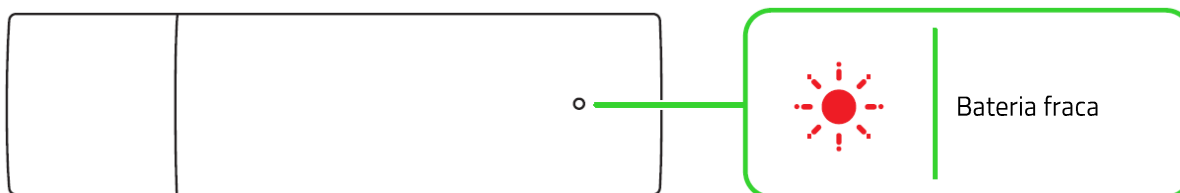
Com as personalizações avançadas, ficou muito mais fácil mergulhar de cabeça nos seus vlogs e transmissões IRL. Com o aplicativo Razer Streaming, você configura e conecta seu microfone com toda a rapidez, ajusta o ganho do microfone, obtém as mais recentes atualizações do aplicativo e muito mais – a qualquer momento, em qualquer lugar.



5. USANDO O MICROFONE

NÍVEL DA BATERIA

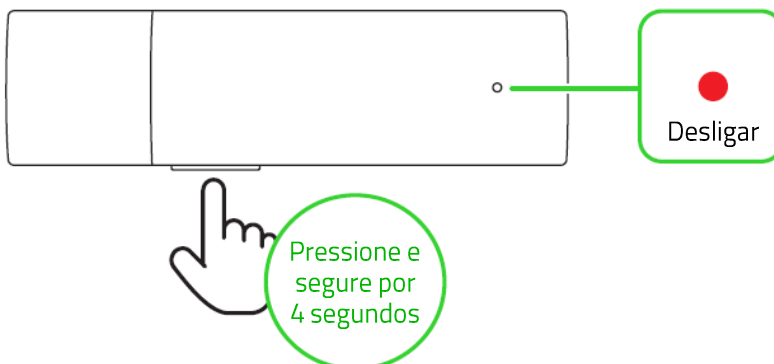
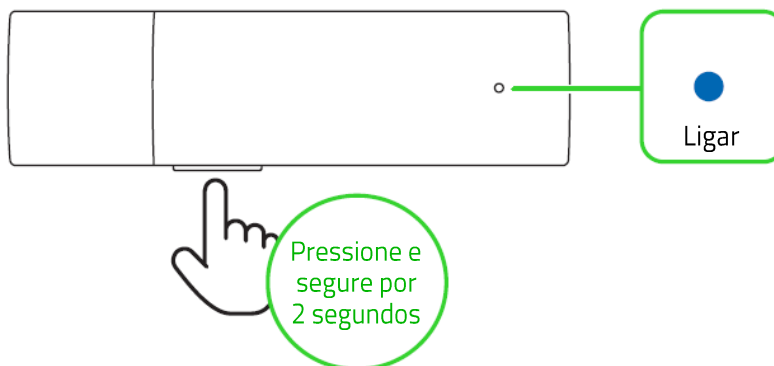
O Razer Seiren BT mostrará brevemente o nível da bateria no indicador de status quando você ligar o microfone. Quando o microfone precisar ser recarregado, o indicador de status mostrará o nível da bateria até você o carregar.



BOTÃO LIGA/DESLIGA

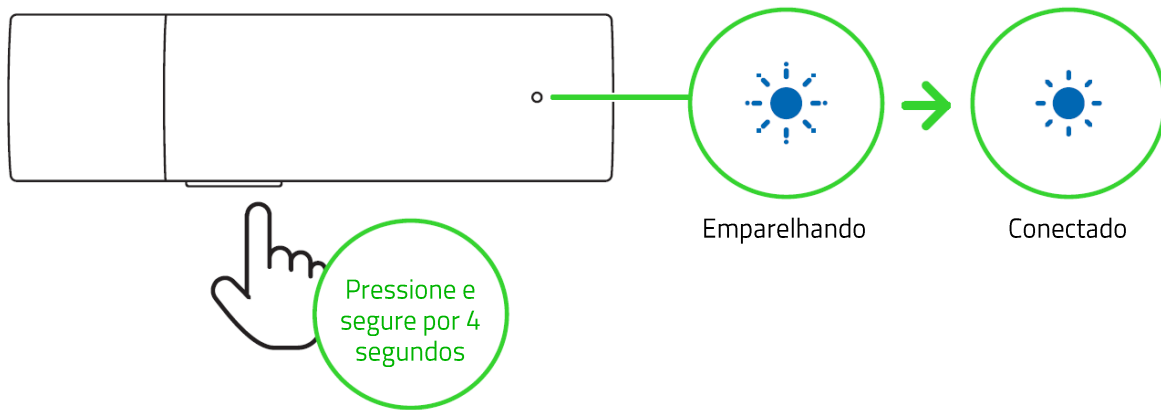
Ligar/desligar

Pressione e segure o botão liga/desliga por 2 segundos para ligar o microfone. Para desligar, pressione e segure o botão liga/desliga por 4 segundos. O indicador de status mudará brevemente de cor quando o microfone estiver sendo ligado ou desligado.



Ativar o modo de emparelhamento

Se quiser conectar o microfone a um dispositivo diferente, ative o modo de emparelhamento. Com o microfone desligado, pressione e segure o botão liga/desliga por 4 segundos para ativar o modo de emparelhamento; em seguida siga as instruções do seu dispositivo para conectá-lo ao Razer Seiren BT.




Outras funções

Quando o microfone estiver ligado e conectado ao seu dispositivo, outras funções do botão estarão disponíveis. Essas funções operam com base na atividade atual do seu dispositivo e podem se aplicar a um dispositivo específico.

Pressionar uma vez	Reproduzir/Pausar
	Aceitar chamadas recebidas ou finalizar a chamada atual
	Colocar uma chamada em espera e aceitar chamadas recebidas
Pressionar duas vezes	Encerrar uma chamada e alternar para uma chamada em espera
	Silenciar/ativar o microfone durante a chamada
Pressionar e segurar por 2 segundos	Rejeitar uma chamada recebida
	Alternar chamadas

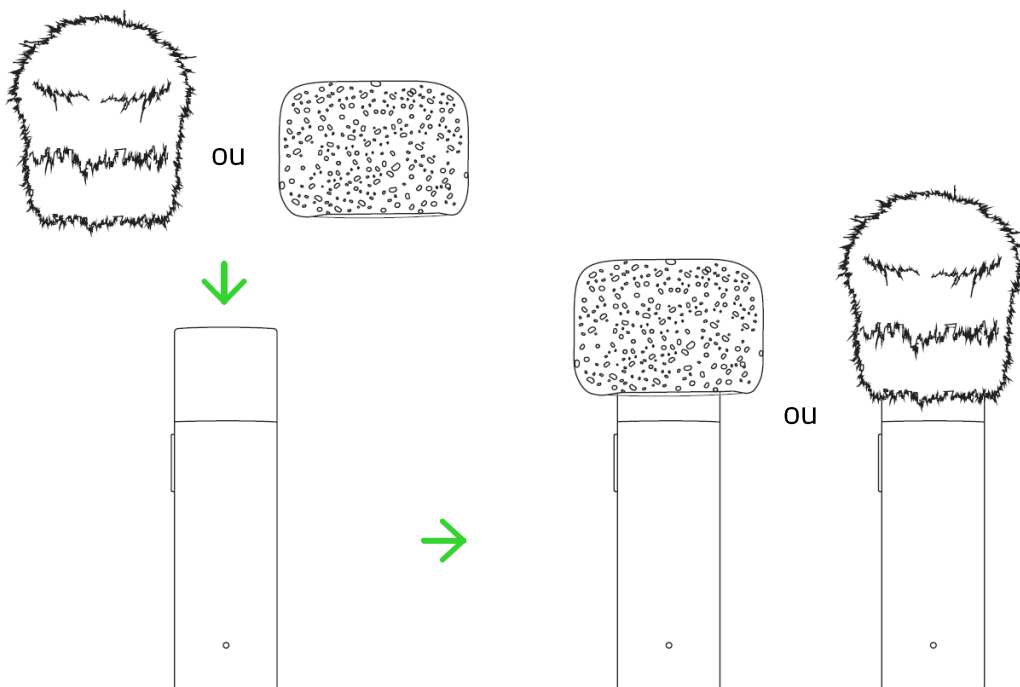
PORTA DE 3,5 MM PARA FONE DE OUVIDO

Conecte um dispositivo de áudio (como um headset ou microfone externo) à porta combinada de 3,5 mm para usá-la como fonte de entrada e/ou saída de áudio para o Razer Seiren BT enquanto estiver fazendo streaming ou vlogs.



USANDO OS CORTA-VENTOS EM ESPUMA/PELO

Troque o corta-vento em espuma pelo corta-vento em pelo para bloquear ventos fortes, que podem causar ruídos indesejados nos seus vlogs ou transmissões ao vivo. Ao usar o microfone com o corta-vento em espuma em ambientes fechados ou com o corta-vento em pelo ao ar livre, seus vlogs e transmissões ao vivo poderão manter uma perfeita nitidez vocal, seja em ambientes fechados ou abertos.



6. SEGURANÇA E MANUTENÇÃO

ORIENTAÇÕES DE SEGURANÇA

Para obter a máxima segurança durante o uso do Razer Seiren BT, sugerimos que você siga as orientações abaixo:

Se tiver problemas ao usar o dispositivo adequadamente e a solução de problemas não for suficiente para resolvê-los, desconecte o dispositivo (se aplicável) e entre em contato com a linha direta da Razer ou visite support.razer.com para receber suporte.

Não desmonte o dispositivo nem tente operá-lo sob condições anormais de corrente. Se fizer isso, sua garantia será anulada.

Não use nem instale o dispositivo e seus componentes nas proximidades de água, umidade, solventes ou outras superfícies molhadas, e não exponha o dispositivo a temperaturas elevadas ou à luz direta do sol por um período longo de tempo.

Mantenha o dispositivo longe de líquidos ou umidade. Só opere o dispositivo dentro da faixa específica de temperatura de 0 °C (32 °F) a 40 °C (104 °F). Se a temperatura exceder essa faixa, desligue e/ou desconecte o dispositivo para que a temperatura se estabilize no nível ideal.

MANUTENÇÃO E USO

O Razer Seiren BT requer uma manutenção mínima para manter suas condições ideais. Recomendamos que você o limpe uma vez por mês usando um pano macio ou um cotonete para evitar o acúmulo de sujeira. Não use sabão ou produtos de limpeza agressivos.

AVISO SOBRE A BATERIA

O Razer Seiren BT contém uma bateria recarregável Li-íon. Em geral, a expectativa de vida dessas baterias depende do uso. Se suspeitar que a bateria recarregável Li-íon dentro do Razer Seiren BT pode estar vazia (com pouca carga), tente carregá-la.

Cuidado: não abra, não danifique e não exponha a materiais condutores (metal), umidade, líquidos, fogo ou calor. Isso pode fazer com que as baterias vazem ou estourem, resultando em lesões pessoais. A vida útil da bateria varia de acordo com o uso.

7. INFORMAÇÕES LEGAIS

INFORMAÇÕES DE DIREITOS AUTORAIS E PROPRIEDADE

©2025 Razer Inc. Todos os direitos reservados. Razer, "For Gamers. By Gamers.", logotipo "Powered by Razer Chroma", logotipo Razer, o logotipo da cobra de três cabeças e o logotipo Razer são marcas comerciais ou marcas comerciais registradas da Razer Inc. e/ou de empresas afiliadas nos Estados Unidos ou em outros países. Todas as outras marcas registradas pertencem a seus respectivos proprietários, e outros nomes de empresas e de produtos mencionados neste guia podem ser marcas registradas de suas respectivas empresas.

Android, Google, Google Logo, Google Play, and the Google Play logo are registered trademarks of Google LLC.

Apple, the Apple logo, and iPhone are trademarks of Apple Inc., registered in the U.S. and other countries. App Store is a service mark of Apple Inc. iOS is a trademark or registered trademark of Cisco in the U.S. and other countries and is used under license.

The Bluetooth® word mark and logos are registered trademarks owned by Bluetooth SIG, Inc., and any use of such marks by Razer is under license.

A Razer Inc. (doravante nesta denominada a "Razer") pode ter direitos autorais, marcas comerciais, segredos comerciais, patentes, pedidos de registro de patente ou outros direitos de propriedade (registrados ou não) no concernente ao produto neste Guia Principal. O fornecimento deste Guia Principal não dá a você uma licença para (quaisquer) tais patentes, marcas registradas, direitos autorais ou outros direitos de propriedade intelectual. O Razer Seiren BT (doravante nesta denominado o "Produto") pode ser diferente das imagens na caixa ou de outro modo. A Razer não assume qualquer responsabilidade por tais diferenças ou por quaisquer eventuais erros. As informações na presente estão sujeitas a alterações sem aviso prévio.

GARANTIA LIMITADA DO PRODUTO

Para conferir os termos atuais da Garantia Limitada do Produto, acesse [razer.com/warranty](https://www.razer.com/warranty).

LIMITAÇÃO DE RESPONSABILIDADE

Sob nenhuma circunstância a Razer será responsável por quaisquer lucros cessantes, perda de informações ou de dados, danos especiais, incidentais, indiretos, compensatórios, consequenciais ou acidentais oriundos de qualquer forma da distribuição, venda, revenda, uso ou incapacidade de uso do Produto. Sob nenhuma circunstância a responsabilidade da Razer ultrapassará o valor de compra do Produto no varejo

DISPOSIÇÕES GERAIS

Os termos da presente serão regidos e interpretados segundo a legislação do foro no qual o Produto foi adquirido. Se qualquer termo neste manual for considerado inválido ou inexecutável, tal termo (enquanto inválido ou inexecutável) será considerado sem nulo, sem efeito e excluído sem invalidar quaisquer termos remanescentes. A Razer reserva-se o direito de emendar qualquer termo a qualquer momento e sem aviso prévio.