



RAZER SEIREN BT

GUÍA PRINCIPAL

Con el **Razer Seiren BT**, disfrutarás de la máxima claridad donde quieras que esté tu contenido. Ya sea en interiores o al aire libre, disfruta de la libertad de entretener desde cualquier parte con la claridad vocal perfecta del micrófono Bluetooth compacto ideal para hacer streamings y vlogs IRL.

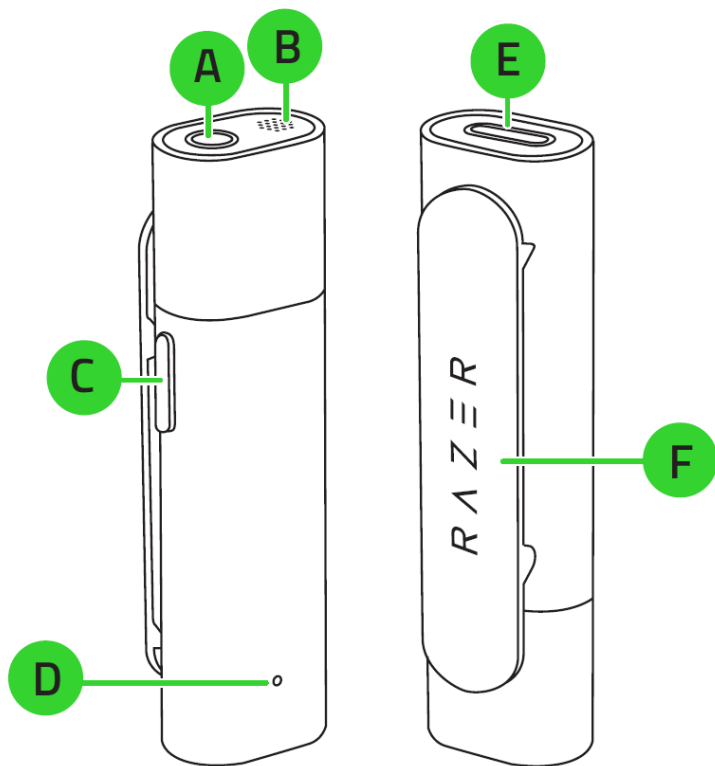
ÍNDICE

1. CONTENIDO / REQUISITOS.....	3
2. TE PROPORCIONAMOS COBERTURA.....	4
3. ESPECIFICACIONES TÉCNICAS.....	5
4. PRIMEROS PASOS.....	6
5. USO DEL MICRÓFONO.....	8
6. SEGURIDAD Y MANTENIMIENTO.....	11
7. INFORMACIÓN LEGAL.....	12

1. CONTENIDO / REQUISITOS

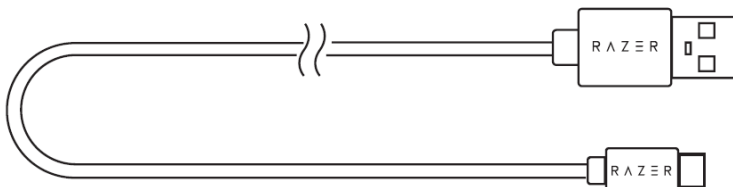
CONTENIDO

- Razer Seiren BT

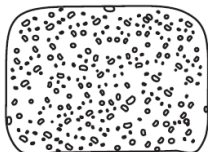


- A. Puerto combinado de 3,5 mm
- B. Micrófono omnidireccional
- C. Botón de encendido
- D. Indicador de estado
- E. Puerto de carga
- F. Clip del micrófono

- Cable de tipo C a tipo A



- Cortavientos de espuma



- Cortavientos de pelo



- Guía de información importante del producto

REQUISITOS

Requisitos del producto

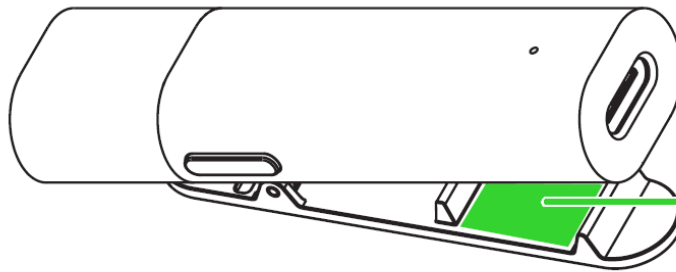
- Dispositivos con capacidad de audio Bluetooth

Requisitos de la aplicación Razer Streaming

- Dispositivo con iOS 13 / Android 8.1 Oreo (o posterior) y conectividad Bluetooth
- Conexión a Internet para la instalación de la aplicación

2. TE PROPORCIONAMOS COBERTURA

Tienes un dispositivo increíble entre manos con garantía de 1 año incluida. Aprovecha todo su potencial y consigue ventajas exclusivas de Razer al registrarlo en razerid.razer.com



El número de serie de tu producto se encuentra aquí.

¿Tienes alguna pregunta? Pregúntale al equipo de asistencia de Razer en support.razer.com

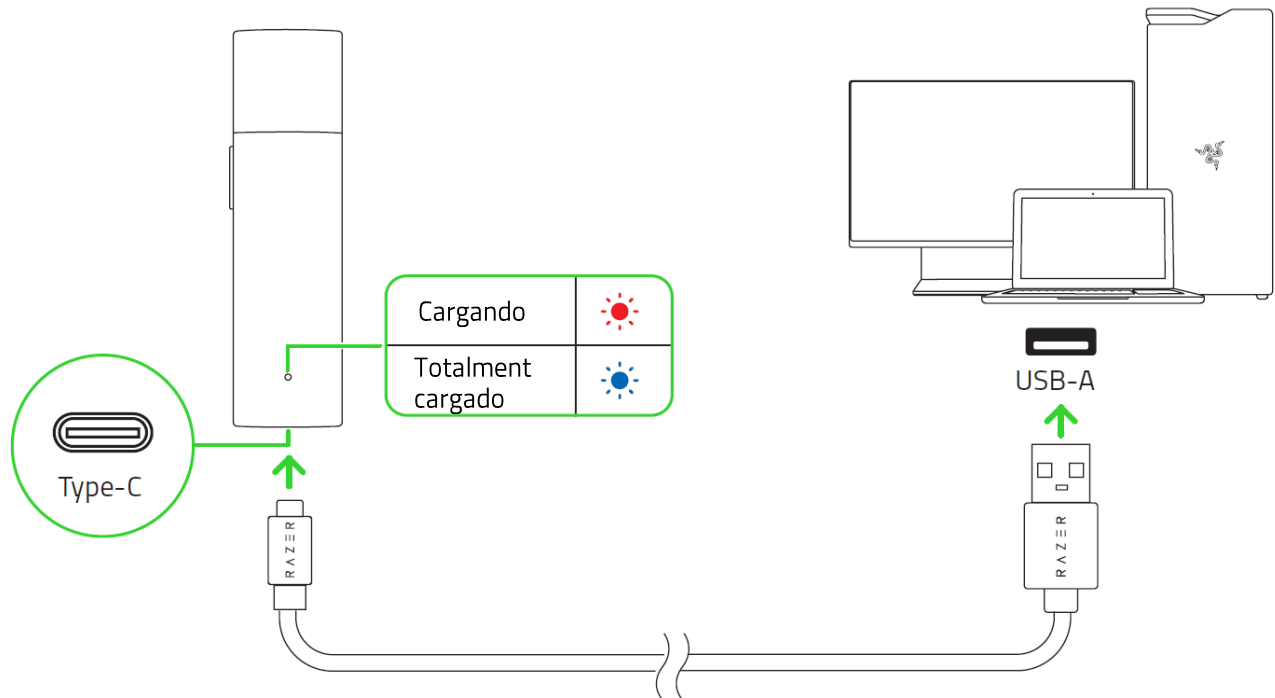
3. ESPECIFICACIONES TÉCNICAS

- Tipo de micrófono: Micrófono omnidireccional de condensador del electret Ø 6 mm
- Frecuencia de respuesta: Compatible con voz de banda ancha Bluetooth
- Grabación: mSBC, tecnología de claridad de IA
- Conexión inalámbrica: Bluetooth 5.2
- Protocolo: A2DP, HFP
- Interfaz de audio: Conector 3,5 mm (autodetección 3 extremos TRS, 4 extremos TRRS)
- Tiempo de carga completa: Aproximadamente 1,5 h
- Tiempo de funcionamiento:
 - Aproximadamente 6 h (modo de grabación bypass)
 - Aproximadamente 4 h (modo de grabación predeterminado IA)
 - Aproximadamente 11 h (A2DP)

4. PRIMEROS PASOS

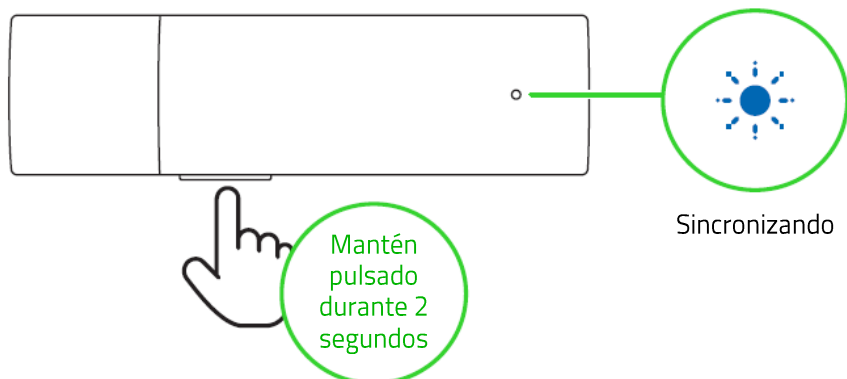
CARGA DEL MICRÓFONO

Conecta el Razer Seiren BT a un puerto USB-A con alimentación mediante el cable de carga. Para conseguir los mejores resultados, carga totalmente el micrófono antes de usarlo por primera vez. Un micrófono agotado tarda en cargarse aproximadamente 1.5 horas. El indicador de estado parpadeará brevemente en azul para indicar que el micrófono ya está totalmente cargado.

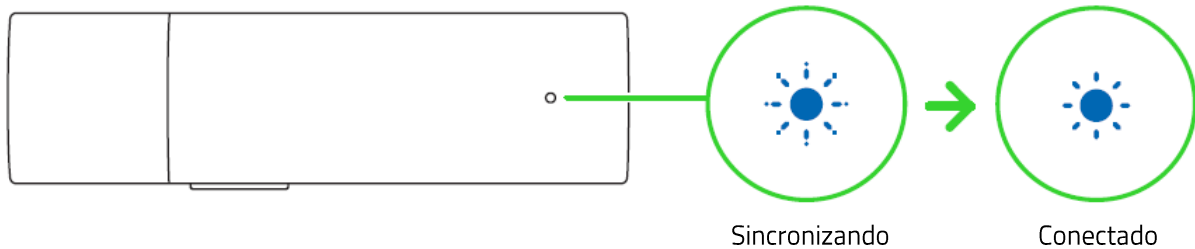


CONECTÁNDOSE AL MICRÓFONO

1. Para utilizarlo por primera vez, mantén pulsado el botón de encendido durante 2 segundos. El indicador de estado parpadeará rápidamente en azul para mostrar que el micrófono está en el modo de sincronización.



2. Habilita el Bluetooth en tu dispositivo y selecciona "**Razer Seiren BT**" en la lista de dispositivos encontrados.
3. Espera a que el Razer Seiren BT se conecte a tu dispositivo. El indicador de estado parpadeará lentamente en azul en intervalos repetidos para mostrar que está conectado a tu dispositivo.



i Una vez conectado, el Razer Seiren BT se reconectará automáticamente al último dispositivo cada vez que se encuentre dentro de su alcance. Mantén los dispositivos cerca el uno del otro para lograr una conexión más rápida y más estable.

El Razer Seiren BT ya está listo para usarse.

DESCARGA DE LA APLICACIÓN RAZER STREAMING

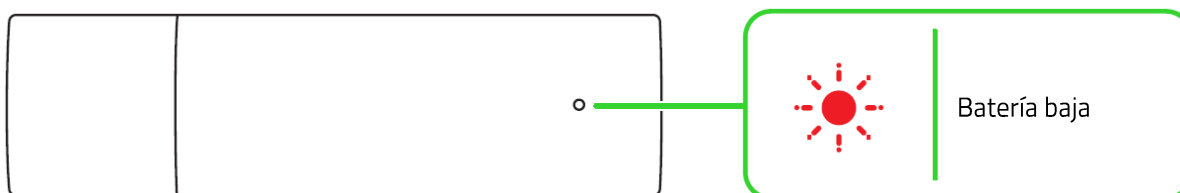
Dejarte llevar por tus retransmisiones y vlogs IRL mientras configuras personalizaciones avanzadas ahora es mucho más fácil que nunca. Con la aplicación Razer Streaming, configura y conéctate rápidamente a tu micrófono, ajusta la ganancia del micrófono, obtén las últimas actualizaciones de la aplicación y mucho más. En cualquier sitio y en cualquier momento.



5. USO DEL MICRÓFONO

NIVEL DE BATERÍA

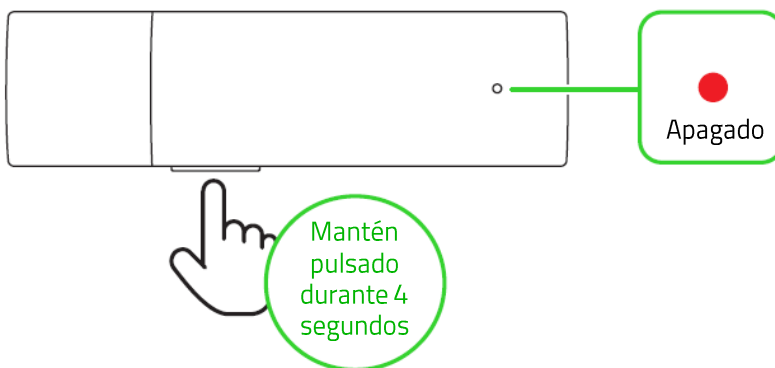
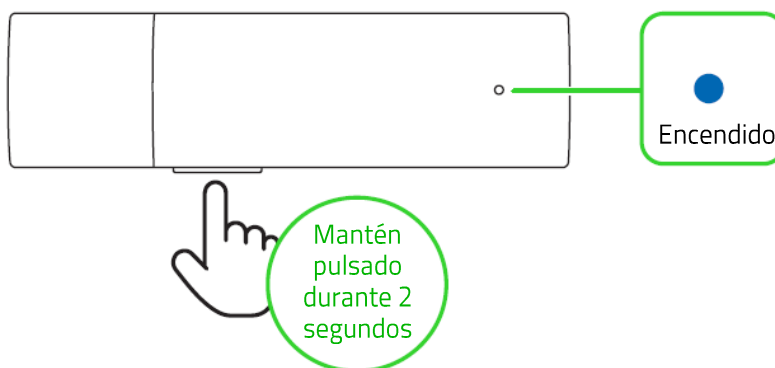
El Razer Seiren BT mostrará brevemente su nivel de batería en el indicador de estado cuando enciendas el micrófono. Cuando haya que recargar el micrófono, el indicador de estado mostrará el nivel de batería hasta que lo cargues.



BOTÓN DE ENCENDIDO

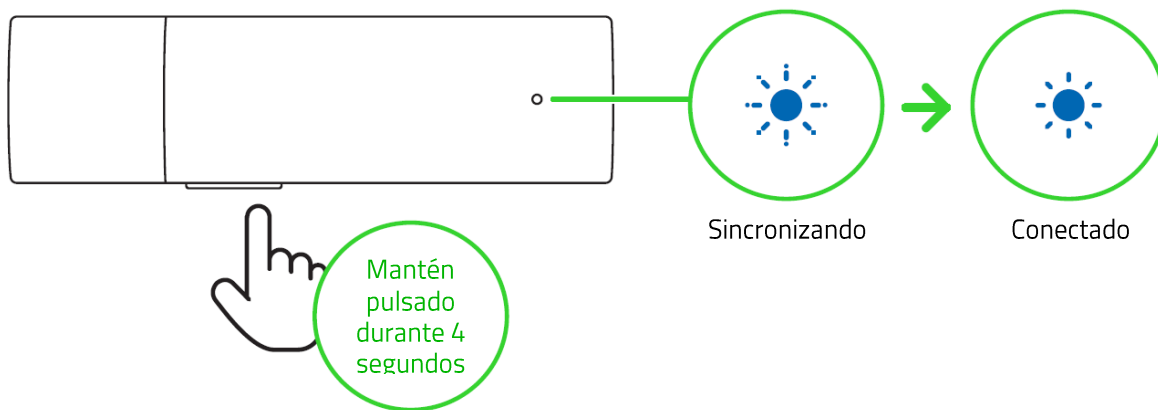
Encender/Apagar

Mantén pulsado el botón de encendido durante 2 segundos para encender el micrófono. Para apagarlo, mantén pulsado el botón de encendido durante 4 segundos. El indicador de estado cambiará brevemente de color cuando el micrófono se esté encendiendo o apagando.



Activar el modo de sincronización

Si quieres conectar el micrófono con un dispositivo diferente, activa el modo de sincronización. Cuando esté apagado, mantén pulsado el botón de encendido durante 4 segundos para activar el modo de sincronización y, a continuación, sigue las instrucciones de tu dispositivo para conectar al Razer Seiren BT.




Otras funciones

Hay disponibles otras funciones del botón cuando el micrófono está encendido y conectado a tu dispositivo. Estas funciones actúan en función de la actividad actual de tu dispositivo y podrían aplicarse a dispositivos específicos.

Una pulsación	Reproducción/Pausa
	Aceptar una llamada entrante o finalizar la llamada actual
	Poner una llamada en espera y aceptar una llamada entrante
Doble pulsación	Finalizar una llamada y dar paso a una llamada en espera
	Silenciar/activar el sonido del micrófono durante una llamada
Mantener pulsado durante 2 segundos	Rechazar una llamada entrante
	Cambiar de llamada

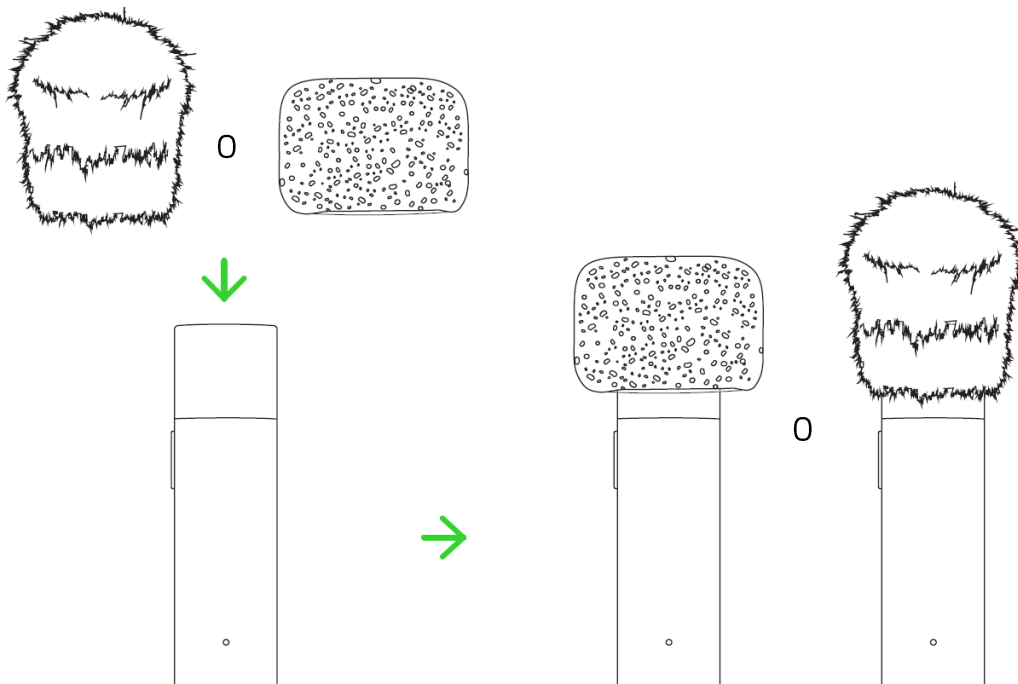
PUERTO PARA AURICULAR DE 3,5 MM

Conecta un dispositivo de audio (como un micrófono o unos auriculares externos) al puerto combinado de 3,5 mm para usarlo como fuente de entrada o salida de audio de tu Razer Seiren BT durante tus sesiones de streaming o vlogging.



USO DE LOS CORTAVIENTOS DE ESPUMA / PELO

Alterna entre el cortavientos de espuma y el de pelo para bloquear vientos fuertes, que podrían causar ruidos no deseados en tus retransmisiones en directo o vlogs. Colocar el cortavientos de espuma en el micrófono cuando estés en interiores o el de pelo cuando estés al aire libre permitirá que tus retransmisiones en directo y vlogs tengan una claridad vocal perfecta, en cualquier sitio.



6. SEGURIDAD Y MANTENIMIENTO

NORMAS DE SEGURIDAD

Con el fin de alcanzar la máxima seguridad al usar Razer Seiren BT te sugerimos las siguientes medidas:

Si tuvieras algún problema al utilizar el dispositivo correctamente y las indicaciones de la resolución de problemas no dieran resultado, desconecta el dispositivo (si corresponde) y llama a la línea de atención de Razer o accede a support.razer.com para solicitar asistencia.

No desmontes el dispositivo y no intentes hacerlo funcionar bajo circunstancias anormales. Hacerlo anulará la garantía.

No utilices ni instales el dispositivo o sus componentes cerca de agua, humedad, disolventes u otras superficies húmedas ni expongas el dispositivo a temperaturas altas o directamente a la luz solar durante un período de tiempo prolongado.

Mantén el dispositivo alejado de los líquidos o la humedad. El dispositivo debe funcionar dentro del rango específico de temperaturas de 0 °C (32 °F) a 40 °C (104 °F). Si la temperatura supera ese rango, desconecta o apaga el dispositivo para dejar que la temperatura se estabilice hasta un nivel óptimo.

USO Y MANTENIMIENTO

Para mantenerse en buenas condiciones, el Razer Seiren BT requiere un mantenimiento mínimo. Para evitar la acumulación de suciedad, recomendamos limpiarlos con un paño suave o un hisopo de algodón una vez al mes. No uses jabón ni productos de limpieza agresivos.

ADVERTENCIA SOBRE LA BATERÍA

Los Razer Seiren BT contienen una batería recargable de litio-ión. En general, la vida útil de estas baterías depende del uso. Si piensas que la batería recargable de litio-ión que contienen los Razer Seiren BT puede estar agotada (tiene poca carga), prueba a cargarla.

Precaución: No las abras, desmontes ni expongas a materiales conductores (metal), humedad, líquido, fuego o calor. De lo contrario, las baterías pueden sulfatarse o explotar, ocasionando lesiones físicas. La duración de la batería varía en función de su uso.

7. INFORMACIÓN LEGAL

INFORMACIÓN SOBRE DERECHOS DE AUTOR Y PROPIEDAD INTELECTUAL

©2025 Razer Inc. Todos los derechos reservados. Razer, el logotipo de la serpiente de tres cabezas, el logotipo de Razer, "For Gamers. By Gamers." y el logotipo de "Powered by Razer Chroma" son marcas comerciales o marcas registradas de Razer Inc. y/o sus empresas afiliadas en Estados Unidos y otros países. El resto de marcas registradas son propiedad de sus respectivos titulares.

Android, Google, Google Logo, Google Play, and the Google Play logo are registered trademarks of Google LLC.

Apple, the Apple logo, and iPhone are trademarks of Apple Inc., registered in the U.S. and other countries. App Store is a service mark of Apple Inc. iOS is a trademark or registered trademark of Cisco in the U.S. and other countries and is used under license.

The Bluetooth® word mark and logos are registered trademarks owned by Bluetooth SIG, Inc., and any use of such marks by Razer is under license.

Razer Inc. ("Razer") pueden tener derechos de autor, marcas comerciales, secretos comerciales, patentes, aplicaciones de patente u otros derechos de propiedad intelectual (estén o no registradas) con relación al producto de esta guía. La entrega de esta guía no otorga licencia sobre dichos derechos de autor, marcas comerciales, patentes u otros derechos de propiedad intelectual. Razer Seiren BT (el "Producto") puede diferir de las imágenes del embalaje o de otro tipo. Razer no asume ninguna responsabilidad sobre dichas diferencias o por cualquier error que pudiera aparecer. La información contenida aquí está sujeta a cambios sin previo aviso.

GARANTÍA LIMITADA DEL PRODUCTO

Para obtener los términos más recientes y actuales de la garantía limitada del producto, visita [razer.com/warranty](https://www.razer.com/warranty).

LIMITACIÓN DE RESPONSABILIDAD

Razer no será en ningún caso responsable de ninguna pérdida de beneficios, pérdida de información o datos, ya sea especial, fortuita, indirecta, punitiva o consecuyente; que se derive de alguna forma de la distribución, la venta, la reventa, el uso o la incapacidad para usar el Producto. La responsabilidad de Razer no podrá superar en ningún caso el precio de compra minorista del Producto.

GENERAL

Estos términos se regirán e interpretarán según las leyes de la jurisdicción en la que se haya comprado el Producto. Si algún término de este documento se considera no válido o no aplicable, entonces dicho término (en la medida en que no sea válido ni aplicable) no tendrá efecto y se considerará excluido sin invalidar ninguno de los términos restantes. Razer se reserva el derecho de corregir cualquier término en cualquier momento sin previo aviso.