



RAZER RIPS AW X

進階指南

Razer Ripsaw X 為你展現極致影片傳真度 - 這款獨立影像擷取卡可讓你將喜愛的攝影機直接連線到直播上。高達 4K 30 FPS 的畫質傳輸和超低延遲能力，給你令人沉浸其中的畫質，在小巧的外型設計中藏有無與倫比的強大效能。

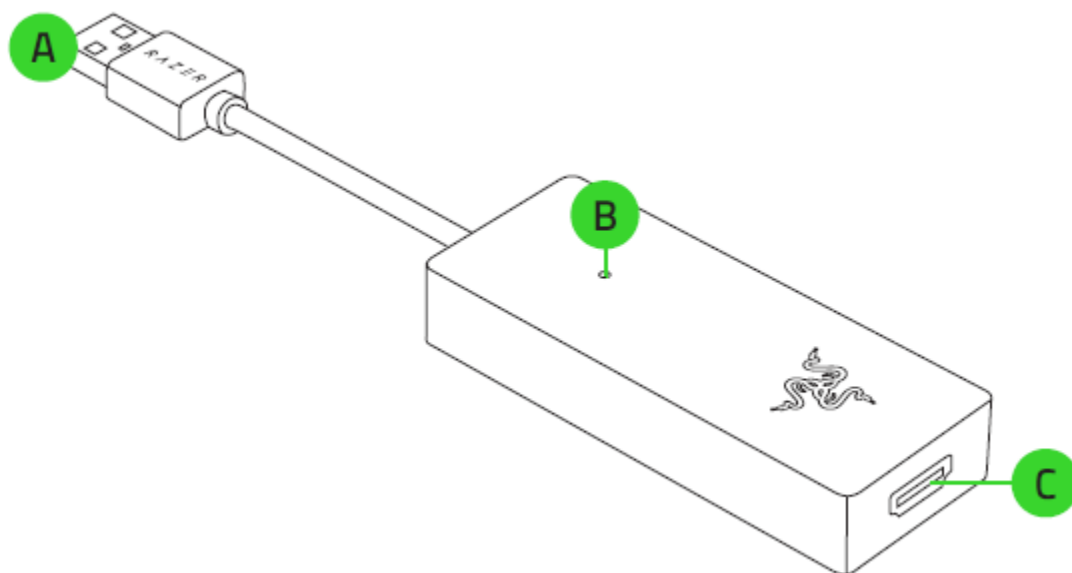
目录

1. 内含 / 使用需求	3
2. 註冊即可獲得保固	6
3. 技術規格	7
4. 開始使用	8
5. 安全與保養	9
6. 法律條文	10

1. 內含 / 使用需求

內含

- Razer Ripsaw X



A. USB 3.0 接頭

B. 狀態指示燈

C. HDMI 2.0 輸入連接埠

- 重要產品資訊指南

使用需求

- 具備 HDMI 輸出的 DSLR 或無反光鏡照相機 / 攝影機 / 運動攝影機*
- 具有一個 USB 3.0 連接埠的桌上型電腦 / 筆記型電腦 (Windows® 10 64 位元或更高版本)

CPU:

- a. 桌上型電腦: Intel® Core™ i5-6100 / AMD® Ryzen™ 5 1400 (或更高版本)
- b. 筆記型電腦: Intel® Core™ i7-4810MQ / AMD® Ryzen™ 5 5500U (或更高版本)

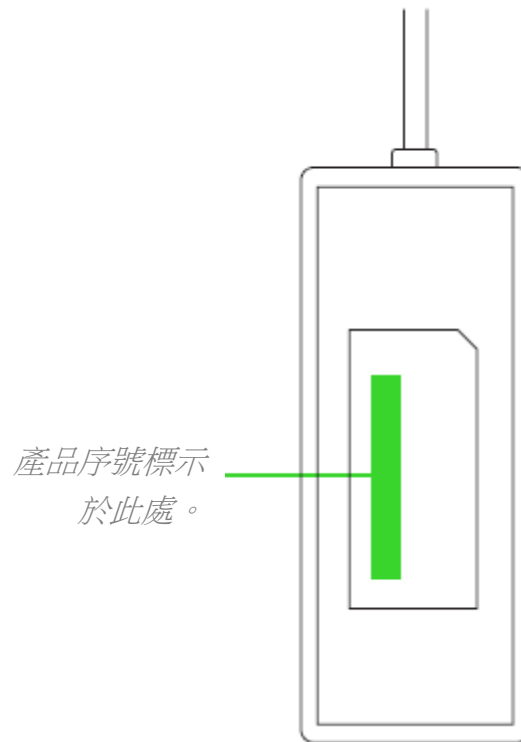
GPU:

- a. 桌上型電腦 - NVIDIA® GeForce® GTX 660 (或更高版本)
 - b. 筆記型電腦 - NVIDIA® GeForce® GTX 870M (或更高版本)
- 記憶體: 8 GB 雙通道 (或更高版本)

**建議使用具備乾淨 HDMI 輸出的攝影機。如需相容的攝影機完整清單，請造訪 support.razer.com。*

2. 註冊即可獲得保固

你不僅擁有一台超棒的裝置，更享有 1 年有限保固服務。前往 razerid.razer.com 註冊，讓裝置發揮所有潛力，並享受獨家 Razer 好康



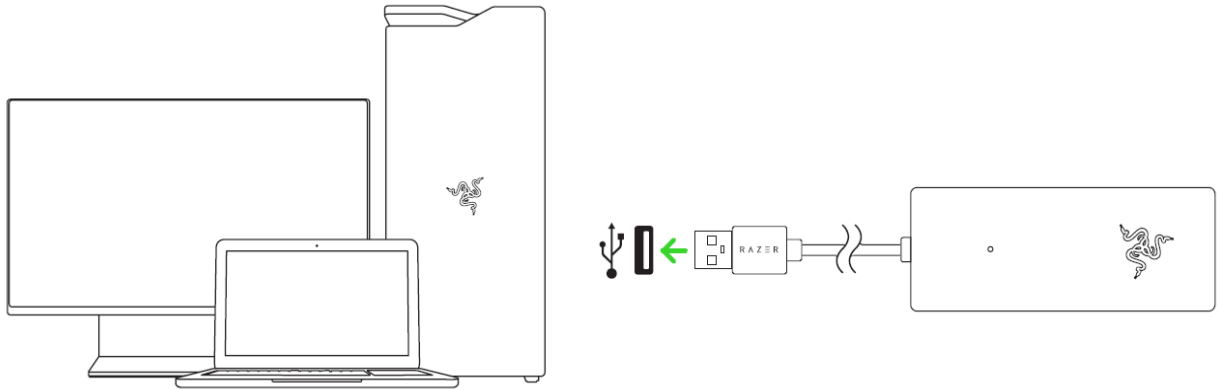
有問題嗎？歡迎來信詢問 Razer 支援小組：support.razer.com

3. 技術規格

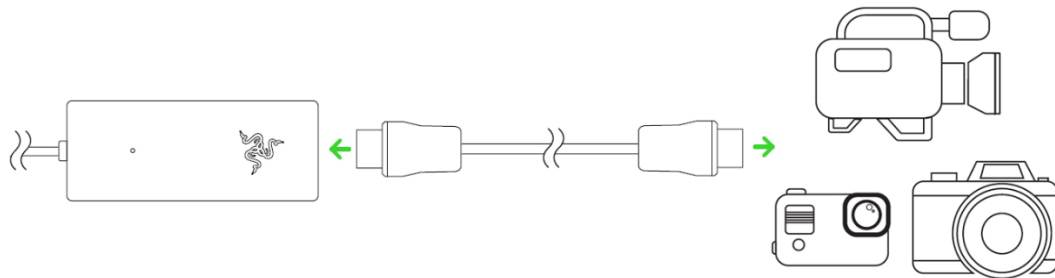
- 最高影片輸入解析度：3840 x 2160 @ 60fps, 1920 x 1080 @ 120fps
- 最高影片擷取解析度：3840 x 2160 @ 30fps, 1920 x 1080 @ 120fps
- 輸出介面：USB 3.0
- 輸入介面：HDMI 2.0
- 輸出：USB UVC/UAC 影音原始資料

4. 開始使用

1. 將擷取卡連接到電腦的 USB 3.0 連接埠。



2. 使用 HDMI 線（未隨附），將攝影機連接到擷取卡的 HDMI 2.0 輸入連接埠。



3. 啟動任何攝影機應用程式，並將 Razer Ripsaw X 設定為其預設攝影機。擷取卡的狀態指示燈會亮起，表示裝置已啟動。

i 為發揮最佳效能，建議使用與你的攝影機相容的假電池或 AC 電源變壓器，並停用攝影機的自動關機功能，使攝影機在直播期間保持啟用。

5. 安全與保養

安全注意事項

為確保使用 Razer Ripsaw X 時的安全，使用者應遵守以下注意事項：

若在正確操作裝置方面遭遇問題，且疑難排解並無幫助，請拔下裝置並撥打 Razer 熱線與我們聯絡，或是前往 support.razer.com 尋求支援。

請勿自行拆解裝置，同時請勿嘗試在電流負載異常狀態下操作裝置，如此將會導致保固失效。

請勿在靠近水、濕氣、溶劑或其他潮濕表面的位置使用或安裝本裝置及其元件，也不要將裝置長時間暴露在高溫或陽光直射下。

保持此裝置遠離液體或任何潮濕環境。僅在理想溫度範圍（0° C (32° F) 至 40° C (104° F)）內操作此裝置。如果溫度超出此範圍，請拔下電源及 / 或關閉此裝置電源，直到溫度回復至理想範圍。

6. 法律條文

版權與智慧財產權資訊

© 2021 Razer Inc. 版權所有，保留所有權利。Razer、“For Gamers. By Gamers.”、“Razer Chroma”標誌、Razer 三頭蛇標誌為 Razer Inc. 及 / 或其附屬公司的商標或註冊商標，已在美國或其他國家註冊。所有其他名稱、品牌及標誌，則分屬各自所有者控有的財產。其他所有商標與商號，則為各自所有者之財產，此外，其他在此提及的公司或產品名稱，均屬各別公司之商標。

The Adopted Trademarks HDMI, HDMI High-Definition Multimedia Interface, and the HDMI Logo are trademarks or registered trademarks of HDMI Licensing Administrator, Inc. in the United States and other countries.

Windows and the Windows logo are trademarks of the Microsoft group of companies.

Razer Inc (「Razer」) 可能擁有本總指南中相關產品的版權、商標、商業機密、專利、專利申請或其他智慧財產權 (已註冊或未註冊)。本總指南並未授予您該等版權、商標、專利或其他智慧財產權的授權。Razer Ripsaw X (「產品」) 可能與包裝或其他地方顯示的圖片不同。若出現此類差異或錯誤，Razer 對此概不負責。本文所含資訊若有變更，恕不另行通知。

有限產品保固

若欲瞭解有限產品保固之最新及目前條款，請造訪 razer.com/warranty

責任限制

在任何情況下，如因分發、銷售、轉銷售、使用或無法使用任何「產品」而導致利潤損失、資訊或資料損失、特殊、意外、間接、懲戒性或必然性或意外損壞，Razer 皆不負賠償責任。Razer 的賠償金額應不超過本「產品」之零售購買價。

採購成本

為免疑義，在任何情況下，Razer 均不對任何採購成本負責，除非已被告知發生此類損失的可能性。不論任何情況，Razer 對採購成本的責任均不超出「產品」實際零售購買價格。

一般情況

本文條款之約束及解釋皆以「產品」購買地國家/地區之管轄法律為準。若此處所述之任何條款無效或無法強制執行，則此類條款（在其無效或無法強制執行之範圍內）不得影響其餘條款或使其餘條款失效。Razer 保留隨時修改任何條款的權利，恕不另行通知。