



RAZER RIPSAW X

GUIA PRINCIPAL

A fidelidade visual definitiva espera por você com a **Razer Ripsaw X**, uma placa de captura dedicada que conecta suas câmeras favoritas diretamente à sua transmissão. Com passagem de até 4K a 30 FPS e latência extremamente baixa para garantir qualidade de imersão, agora, você pode ter um desempenho imbatível em um formato compacto.

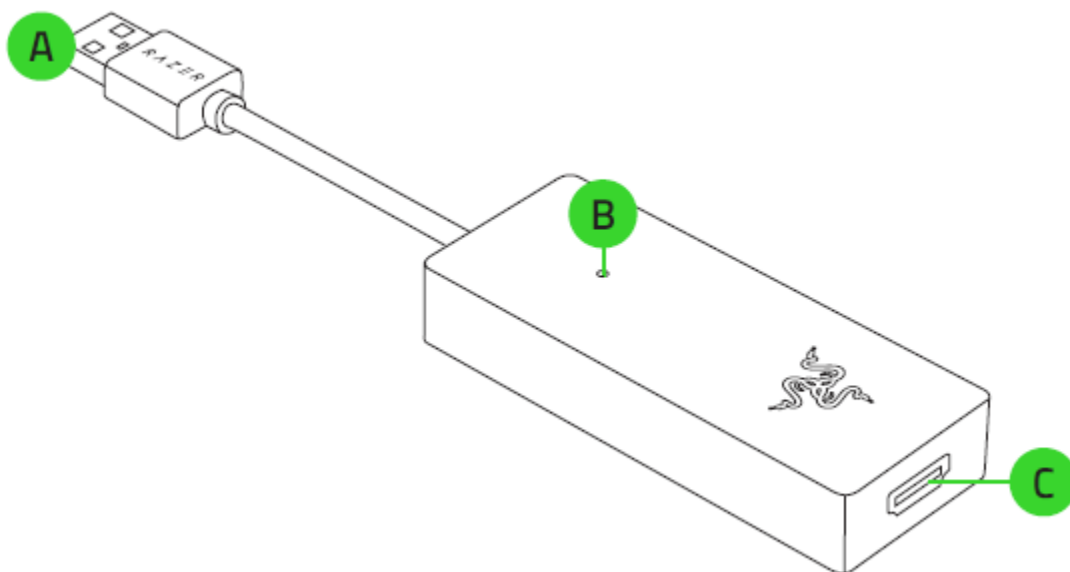
CONTEÚDO

1. CONTEÚDO DA EMBALAGEM / DO QUE VOCÊ PRECISA	3
2. NÓS LHE DAMOS COBERTURA	5
3. ESPECIFICAÇÕES TÉCNICAS.....	6
4. PRIMEIROS PASSOS.....	7
5. SEGURANÇA E MANUTENÇÃO	8
6. INFORMAÇÕES LEGAIS.....	9

1. CONTEÚDO DA EMBALAGEM / DO QUE VOCÊ PRECISA

CONTEÚDO DA EMBALAGEM

- Razer Ripsaw X



- A. Conector USB 3.0
- B. Indicador de status
- C. Porta de entrada HDMI 2.0

- Guia de informações importantes sobre o produto

DO QUE VOCÊ PRECISA

- Câmera DSLR ou Mirrorless / Camcorder / Câmera de ação com saída HDMI*
- Desktop / Laptop (Windows® 10 de 64 bits ou superior) com uma porta USB 3.0

CPU:

- a. Desktop: Intel® Core™ i5-6100 / AMD® Ryzen™ 5 1400 (ou superior)
- b. Laptop: Intel® Core™ i7-4810MQ / AMD® Ryzen™ 5 5500U (ou superior)

GPU:

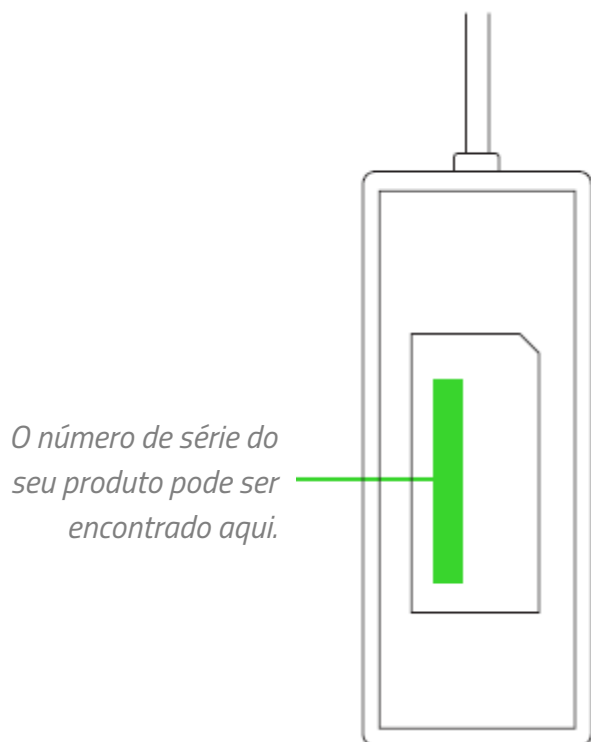
- a. Desktop – NVIDIA® GeForce® GTX 660 (ou superior)
- b. Laptop – NVIDIA® GeForce® GTX 870M (ou superior)

- Memória: Canal duplo de 8 GB (ou superior)

**Recomenda-se usar câmeras com saída HDMI limpa. Para obter uma lista completa de câmeras compatíveis, visite support.razer.com.*

2. NÓS LHE DAMOS COBERTURA

Você tem um ótimo dispositivo em suas mãos, com garantia limitada de 1 ano. Agora, maximize seu potencial e ganhe benefícios exclusivos da Razer registrando-se em razerid.razer.com



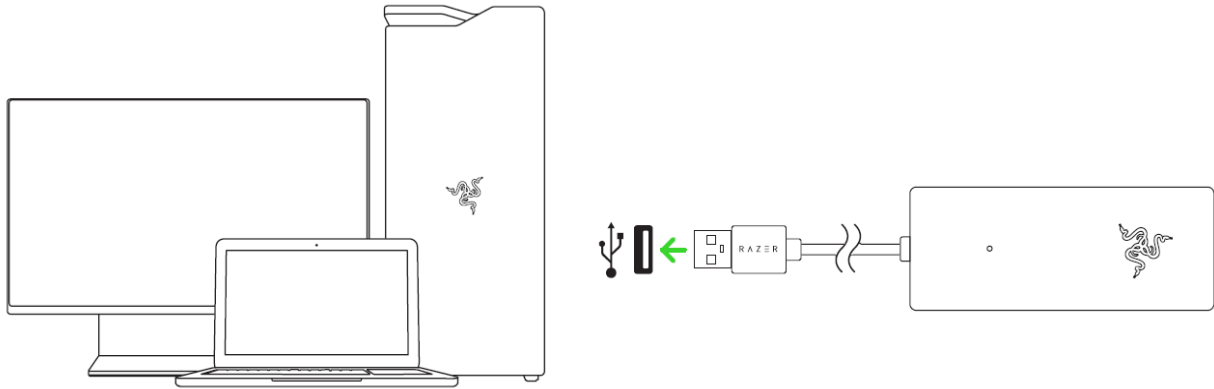
Dúvidas? Entre em contato com a equipe de suporte Razer em support.razer.com

3. ESPECIFICAÇÕES TÉCNICAS

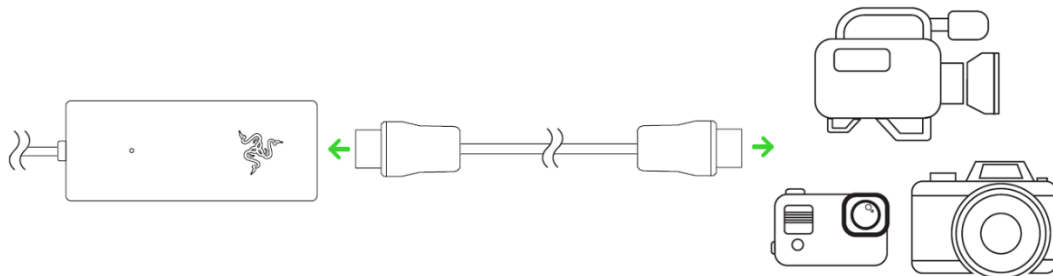
- Resolução máxima de entrada de vídeo: 3840 x 2160 a 60fps, 1920 x 1080 a 120fps
- Resolução máxima de captura de vídeo: 3840 x 2160 a 30fps, 1920 x 1080 a 120fps
- Interface de saída: USB 3.0
- Interface de entrada: HDMI 2.0
- Saída: Dados brutos de áudio-vídeo USB UVC/UAC

4. PRIMEIROS PASSOS

1. Conecte a placa de captura a uma das portas USB 3.0 do seu computador.



2. Usando um cabo HDMI (não incluso), conecte a câmera à porta de entrada HDMI 2.0 da placa de captura



3. Abra um dos aplicativos da câmera e defina a Razer Ripsaw X como a câmera padrão. O indicador de status da placa de captura se acenderá, mostrando que o dispositivo está ativo.

i Para obter os melhores resultados, recomenda-se que você use uma bateria falsa compatível ou um adaptador de alimentação de CA com sua câmera e desative o recurso de Desligamento Automático, para que sua câmera permaneça ativa na sua transmissão.

5. SEGURANÇA E MANUTENÇÃO

ORIENTAÇÕES DE SEGURANÇA

Para obter a máxima segurança durante o uso do Razer Ripsaw X, sugerimos que você siga as orientações abaixo:

Se tiver problemas ao usar o dispositivo adequadamente e a solução de problemas não for suficiente para resolvê-los, desconecte o dispositivo e entre em contato com a linha direta da Razer ou visite support.razer.com para receber suporte.

Não desmonte o dispositivo nem tente operá-lo sob condições anormais de corrente. Se fizer isso, sua garantia será anulada.

Não use nem instale o dispositivo e seus componentes nas proximidades de água, umidade, solventes ou outras superfícies molhadas, e não exponha o dispositivo a temperaturas elevadas ou à luz direta do sol por um período longo de tempo.

Mantenha o dispositivo longe de líquidos ou umidade. Só opere o dispositivo dentro da faixa específica de temperatura de 0 °C (32 °F) a 40 °C (104 °F). Se a temperatura exceder essa faixa, desligue e/ou desconecte o dispositivo para que a temperatura se estabilize no nível ideal.

6. INFORMAÇÕES LEGAIS

INFORMAÇÕES SOBRE DIREITOS AUTORAIS E PROPRIEDADE INTELECTUAL

©2021 Razer Inc. Todos os direitos reservados. Razer, o logotipo da cobra com três cabeças, o logotipo Razer, “For Gamers. By Gamers.” e o logotipo “Powered by Razer Chroma” são marcas comerciais ou marcas comerciais registradas da Razer Inc. e/ou de empresas afiliadas nos Estados Unidos ou em outros países. Todas as outras marcas registradas são propriedade de seus respectivos donos.

The Adopted Trademarks HDMI, HDMI High-Definition Multimedia Interface, and the HDMI Logo are trademarks or registered trademarks of HDMI Licensing Administrator, Inc. in the United States and other countries.

Windows e o logotipo Windows são marcas comerciais do grupo de empresas Microsoft.

A Razer Inc. (“Razer”) pode ser detentora de direitos autorais, marcas comerciais, segredos comerciais, patentes, pedidos de patentes ou outros direitos de propriedade intelectual (registrados ou não) referentes ao produto em questão neste guia. O fornecimento deste guia não lhe concede licença sobre qualquer direito autoral, marca comercial, patente ou direito de propriedade intelectual, seja qual for. A Razer Ripsaw X (o “Produto”) pode diferir das imagens apresentadas na embalagem ou em outros contextos. A Razer não assume qualquer responsabilidade por tais diferenças nem por quaisquer erros que possam aparecer. As informações contidas neste guia estão sujeitas a alteração sem aviso prévio.

GARANTIA LIMITADA DO PRODUTO

Para obter os termos atuais e mais recentes da Garantia Limitada do Produto, visite [razer.com/warranty](https://www.razer.com/warranty).

LIMITAÇÃO DE RESPONSABILIDADE

Em nenhuma circunstância a Razer será responsável por qualquer perda de lucro, de informações ou de dados, danos especiais, acidentais, indiretos, indenizatórios ou provenientes de qualquer modo de distribuição, venda, revenda, uso ou incapacidade de uso do Produto. Em nenhuma circunstância a responsabilidade da Razer ultrapassará o valor de compra do Produto no varejo.

GERAL

Estes termos serão regidos pela legislação da jurisdição na qual o Produto foi adquirido e serão interpretados de acordo com ela. Se qualquer termo neste documento for julgado inválido ou inexecutável, então tal termo (enquanto inválido ou inexecutável) será considerado sem efeito e

excluído, sem invalidar quaisquer termos remanescentes. A Razer reserva-se o direito de retificar qualquer termo a qualquer momento e sem aviso prévio.