



# RAZER RIPSAW X

マスターガイド

お気に入りのカメラを直接配信に使用できる専用キャプチャカード、Razer Ripsaw X で究極の高精細映像を実現できます。最大 4K 30 FPS パススルーと超低レイテンシーにより没入感ある高画質を実現でき、コンパクトな形状ながらも比類なきパフォーマンスを発揮します。

# 目次

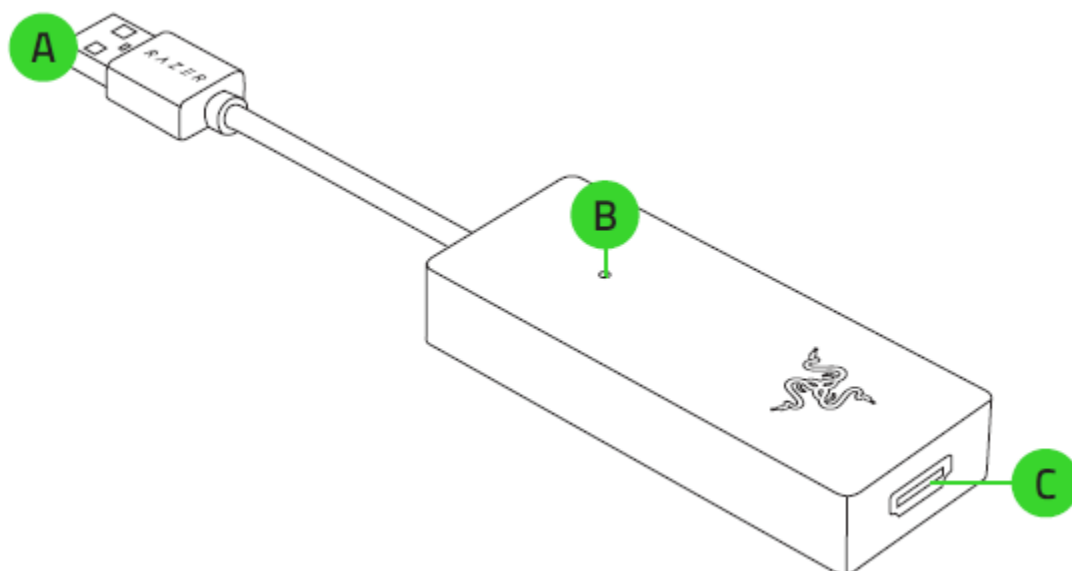
1. パッケージ内容 / 必要なもの .....	3
2. 保証付き .....	5
3. 技術的な仕様 .....	6
4. はじめに .....	7
5. 使用上の注意とメンテナンス .....	8
6. 法的情報 .....	9

---

## 1. パッケージ内容 / 必要なもの

### パッケージ内容

- Razer Ripsaw X



- A. USB 3.0 コネクタ
- B. ステータスインジケータ
- C. HDMI 2.0 入力ポート

- 重要な製品情報ガイド

## 必要なもの

- デジタル一眼レフカメラまたはミラーレスカメラ / ビデオカメラ / アクションカメラ (HDMI 出力対応)\*
- USB 3.0 ポート搭載デスクトップ / ノート PC (Windows® 10 64 ビット以上)  
CPU:
  - a. デスクトップ: Intel® Core™ i5-6100 / AMD® Ryzen™ 5 1400 (以上)
  - b. ノート PC: Intel® Core™ i7-4810MQ / AMD® Ryzen™ 5 5500U (以上)GPU:
  - a. デスクトップ - NVIDIA® GeForce® GTX 660 (以上)
  - b. ノート PC - NVIDIA® GeForce® GTX 870M (以上)
- メモリー: 8 GB デュアルチャネル (以上)

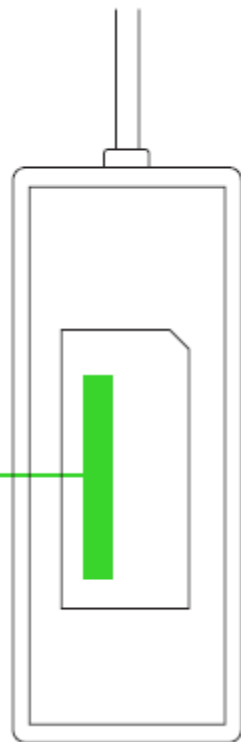
\*クリーン HDMI 出力対応カメラを推奨。対応するカメラの完全リストについては、[support.razer.com](https://support.razer.com) をご覧ください。

---

## 2. 保証付き

お手元の製品は限定 1 年の保証付きです。こちらに登録してデバイスをさらに活用し、Razer の特典を手に入れましょう: [razerid.razer.com](https://razerid.razer.com)

ご使用の製品のシリアル番号は、こちらに表示されています。



ご質問があれば、Razer サポートチーム [support.razer.com](https://support.razer.com) にお問い合わせください

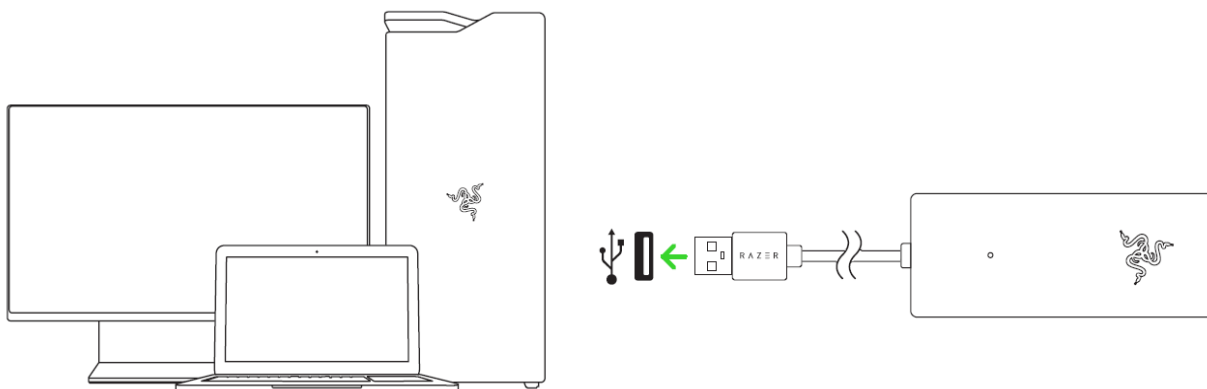
---

### 3. 技術的な仕様

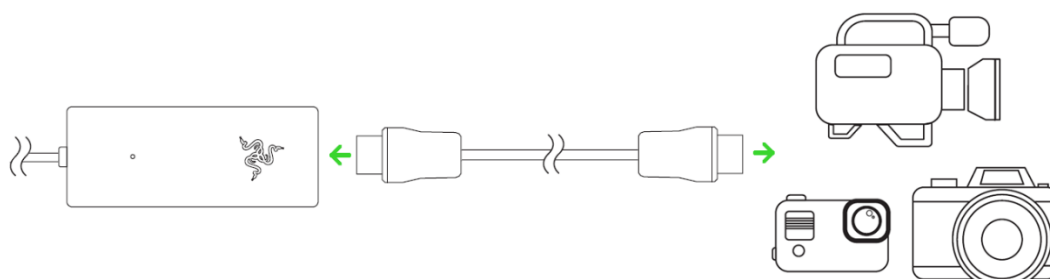
- 最大ビデオ入力解像度: 3840 x 2160 (60fps)、1920 x 1080 (120fps)
- 最大ビデオキャプチャ解像度: 3840 x 2160 (30fps)、1920 x 1080 (120fps)
- 出力インターフェイス: USB 3.0
- 入力インターフェイス: HDMI 2.0
- 出力: USB UVC/UAC オーディオ-ビデオ RAW データ

## 4. はじめに

1. お使いのコンピューターの USB 3.0 ポートにキャプチャカードを接続します。



2. HDMI ケーブル (別売) を使用して、カメラをキャプチャカードの HDMI 2.0 入力ポートに接続します。



3. カメラアプリケーションを起動し、Razer Ripsaw X をデフォルトカメラとして設定します。キャプチャカードのステータスインジケータが点灯し、デバイスが起動したことを示します。

**i** 最善の状態を保つには、カメラに対応するダミー電池、または AC 電源アダプターを使用し、自動オフ機能を無効にすることをおすすめします。これにより、カメラは配信中常に起動した状態になります。



---

## 5. 使用上の注意とメンテナンス

### 安全上のガイドライン

Razer Ripsaw X の使用時に最大限の安全を保証するため、以下のガイドラインに従うことを推奨します。

本製品の操作に問題があり、トラブルシューティングで解決できない場合は、本製品を電源から外し、Razer ホットラインに連絡するか、[support.razer.com](https://support.razer.com) でサポートをご依頼ください。

本製品は分解しないでください。また、異常な電流負荷をかけて操作しないでください。保証が無効になります。

本製品ならびに同構成部品を水、湿気、溶液、その他の濡れた面の近くで使用もしくは設置したり、本製品を長時間の高温や直射日光に晒したりしないでください。

本製品が、液体、湿気、または水分などに触れないようにしてください。本製品は、所定の温度範囲 (0°C~40°C) 内で操作してください。温度がこの範囲外になった場合は、本製品のプラグを外したり、電源をオフにしたりして温度が最適レベルに安定するまでお待ちください。

---

## 6. 法的情報

### 著作権および知的財産権情報

©2021 Razer Inc. All rights reserved. Razer、トリプルヘッドスネークのロゴ、Razer ロゴ、「For Gamers.By Gamers.」、および「Powered by Razer Chroma」ロゴは、米国内またはその他の国の Razer Inc. および/または関連企業の商標または登録商標です。その他すべての登録商標は、それぞれの企業の所有物です。

The Adopted Trademarks HDMI, HDMI High-Definition Multimedia Interface, and the HDMI Logo are trademarks or registered trademarks of HDMI Licensing Administrator, Inc. in the United States and other countries.

Windows および Windows ロゴは、Microsoft グループ企業各社の商標です。

Razer Inc. (「Razer」) は、本書に記載されている製品に関する、著作権、商標、企業秘密、特許、特許出願、またはその他の知的財産権を（登録、未登録に関わらず）所有することができます。本書の提供により、前述の著作権、商標、特許、または他の知的所有権の使用許諾がお客様に付与されるわけではありません。Razer Ripsaw X (「本製品」) は、パッケージなどに掲載された写真と異なる場合があります。Razer は、かかる違いまたは外観上の誤りには責任を負わないものとします。本書に記載されている情報は、予告なく変更される場合があります。

### 製品の限定保証

製品の最新で現行の限定保証条項については、[razer.com/warranty](https://www.razer.com/warranty) を参照してください。

### 法的責任の制限

いかなる場合も、Razer は、製品の流通、販売、転売、使用、または製品が使用できないことから生じる、いかなる利益損失、情報やデータの喪失、特別な、偶発的な、間接的な、懲罰的な、必然的な、または偶発的な損傷にも責任を負いません。いかなる場合も、Razer の債務は、製品の小売購入額を超えないものとします。

### 一般

上記条件は、製品が購入された法域の法律の下で管理、解釈されるものとします。本契約内のいずれかの条項が無効あるいは法的強制力がないと考えられる場合、その条項は（その条項が無効あるいは法的強制力がない限り）無効となり除外と見なされますが、残りの条項のいずれも無効になることはありません。Razer は、いずれの条項も予告なしにいつでも修正する権利を留保します。