



# RAZER USB-C 130W GAN CHARGER

MODE D'EMPLOI

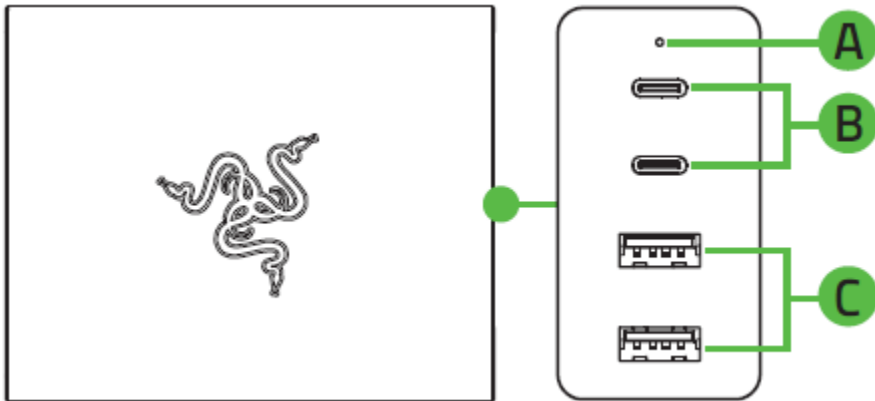
## TABLE DES MATIÈRES

1. CE QUI VOUS ATTEND/CE DONT VOUS AVEZ BESOIN .....	2
2. CE DONT VOUS AVEZ BESOIN.....	3
3. NOUS SOMMES LÀ POUR VOUS.....	3
4. CONFIGURATION DE VOTRE CHARGEUR EN NITRURE DE GALLIUM (GAN) RAZER USB-C DE 130 W.....	4
5. SÉCURITÉ ET ENTRETIEN.....	6
6. MENTIONS LÉGALES.....	7

---

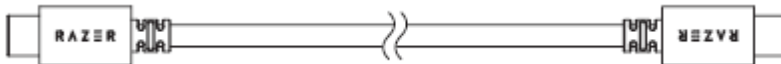
## 1. CE QUI VOUS ATTEND/CE DONT VOUS AVEZ BESOIN

- Chargeur en nitrure de gallium (GaN) Razer USB-C de 130 W

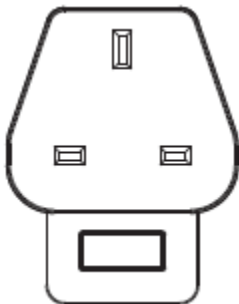


- A. Indicateur d'alimentation
- B. USB Type-C
- C. Ports USB Type-A


- Câble USB Type-C de 100W



- Fiches d'adaptateurs régionaux



ROY



UE

- Informations importantes sur le produit

---

## 2. CE DONT VOUS AVEZ BESOIN


### CONFIGURATION DU PRODUIT

- Un ordinateur portable disposant d'un port USB Type-C ou autres appareils compatibles
- Prise électrique CA

---

## 3. NOUS SOMMES LÀ POUR VOUS

Vous avez dans les mains un appareil exceptionnel disposant d'une garantie limitée de 2 ans. Maintenant, exploitez tout son potentiel et recevez des avantages Razer exclusifs en vous enregistrant sur [razerid.razer.com](https://razerid.razer.com)



*Le numéro de série de votre produit est disponible ici.*

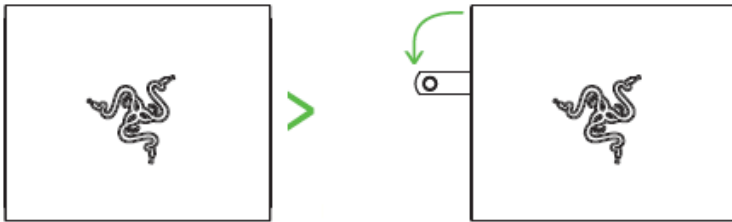
Serial No.: 4621WWAAAAAXXXX

Vous avez une question ? Consultez l'assistance Razer sur [support.razer.com](https://support.razer.com)

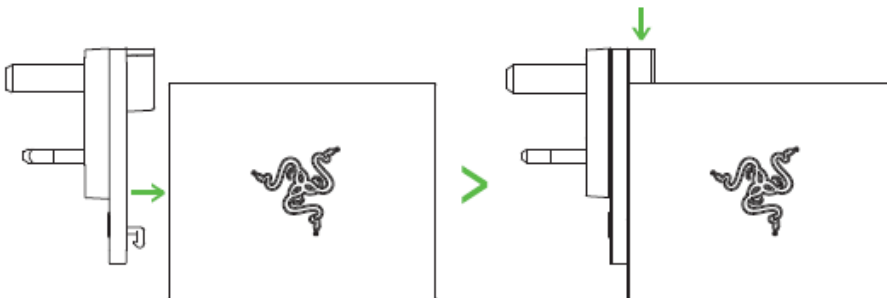
---

## 4. CONFIGURATION DE VOTRE CHARGEUR EN NITRURE DE GALLIUM (GAN) RAZER USB-C DE 130 W

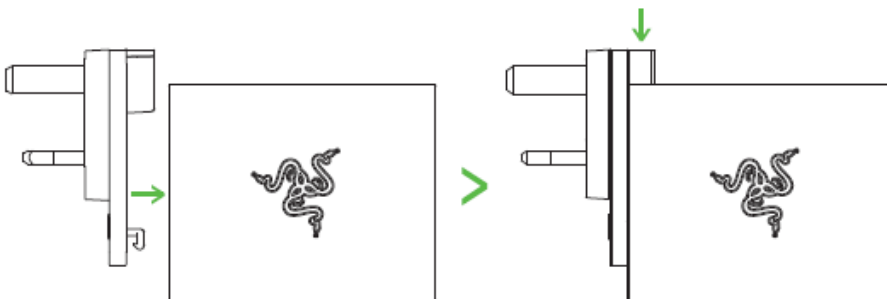
1. Utilisez la fiche appropriée pour votre pays.



- Fiche américaine à 2 broches

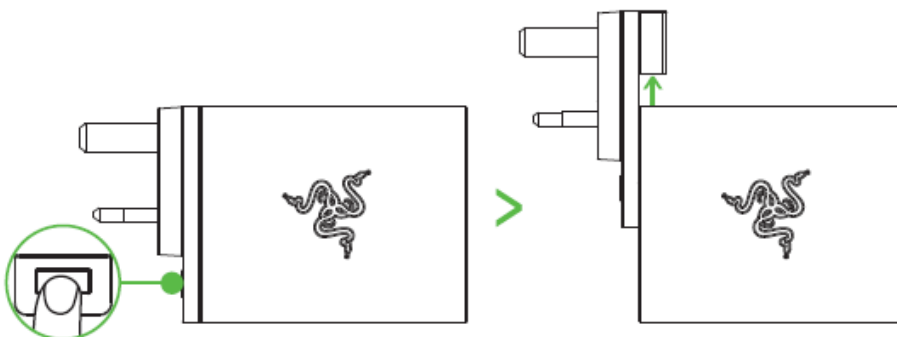


- Fiche britannique à 3 broches

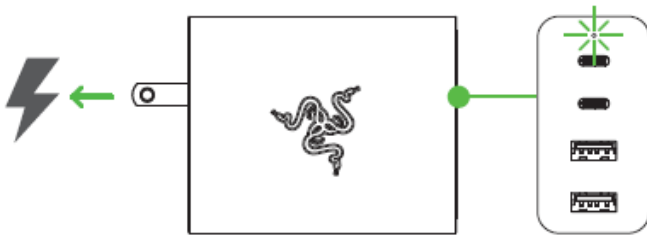


- Fiche européenne à 2 broches

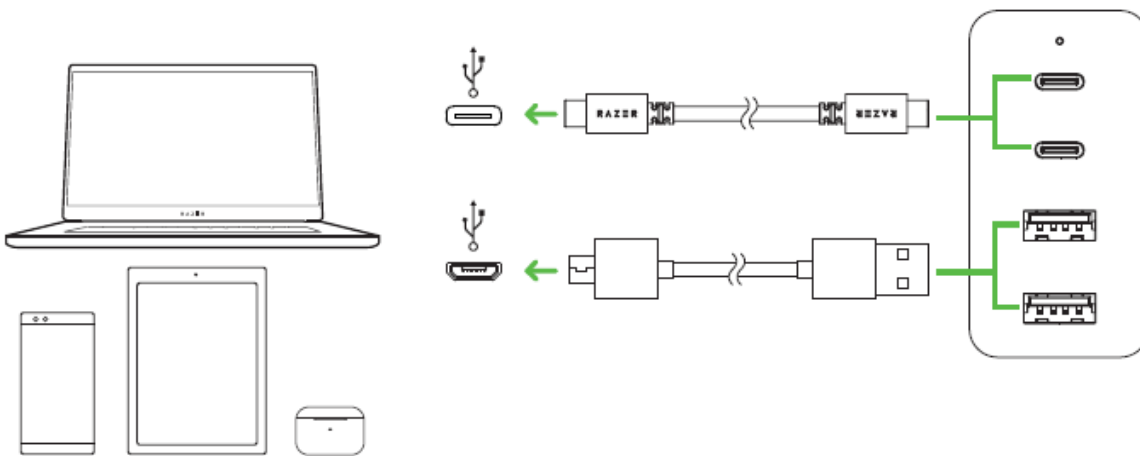
Détacher



2. Connectez votre appareil Razer à une prise électrique. L'indicateur d'alimentation s'allumera pour indiquer que l'appareil est correctement alimenté.



3. Utilisez le câble USB Type-C de 100 W fourni pour connecter votre ordinateur portable et/ou d'autres appareils électroniques aux ports USB.



**!** La puissance maximale partagée à la sortie d'un port USB Type-C est de 100 W, tandis que celle d'un port USB Type-A est de 30 W. La puissance de sortie combinée pour tous les ports peut atteindre 130 W.

---

## 5. SÉCURITÉ ET ENTRETIEN

### CONSIGNES DE SÉCURITÉ

Afin d'utiliser votre chargeur en nitrure de gallium (GaN) Razer USB-C de 130 W dans des conditions de sécurité optimales, nous vous recommandons de suivre les consignes suivantes :

Si vous éprouvez des difficultés à faire fonctionner correctement votre appareil et que le dépannage ne résout pas votre problème, débranchez votre appareil et contactez le service d'assistance téléphonique de Razer ou rendez-vous sur [support.razer.com](https://support.razer.com).

Ne démontez pas l'appareil (ceci annulerait la garantie) et n'essayez pas de le faire fonctionner avec une charge de courant anormale.

Conservez l'appareil à l'abri des liquides et de l'humidité. Faites fonctionner l'appareil uniquement à une température comprise entre 0 °C (32 °F) et 40 °C (104 °F). Si la température dépasse ces limites, éteignez et/ou débranchez l'appareil pour laisser la température se stabiliser à un degré optimal.

### ENTRETIEN ET UTILISATION

Le chargeur en nitrure de gallium (GaN) Razer USB-C de 130 W nécessite un minimum d'entretien pour le conserver dans un état de fonctionnement optimal. Une fois par mois, nous vous recommandons de déconnecter l'appareil de l'ordinateur et de le nettoyer avec un chiffon doux ou un coton-tige pour empêcher les dépôts de saleté. N'utilisez pas de savon ou de produits nettoyants agressifs.

---

## 6. MENTIONS LÉGALES

### INFORMATIONS DE DROITS D'AUTEUR ET D'AUTRES DROITS DE PROPRIÉTÉ INTELLECTUELLE

© 2025 Razer Inc. Tous droits réservés. Razer, le logo du serpent à trois têtes, le Razer Logo, « For Gamers. By Gamers. », et le logo « Razer Chroma » sont des marques commerciales ou des marques déposées de Razer Inc. et / ou des sociétés affiliées aux États-Unis ou dans d'autres pays.

Il se peut que Razer Inc. (« Razer ») ait des droits d'auteur, marques commerciales, secrets de fabrication, brevets, demandes de brevet, ou d'autres droits de propriété intellectuelle (enregistrés ou non enregistrés) concernant le produit dans ce guide. Ce guide ne vous donne pas de licence pour ce droit d'auteur, cette marque commerciale, ce brevet ou tout autre droit de propriété intellectuelle. Le Razer USB-C 130W GaN Charger (le « Produit ») peut différer des images, que ce soit sur l'emballage ou autrement. La société Razer réfute toute responsabilité relative aux erreurs pouvant s'être glissées dans ce document. Les informations contenues dans ce document sont susceptibles d'être modifiées sans préavis.

### GARANTIE LIMITÉE DU PRODUIT

Pour obtenir les dernières conditions et les conditions actuelles de la garantie limitée du produit, veuillez vous rendre sur [razer.com/warranty](https://www.razer.com/warranty).

### LIMITATION DE RESPONSABILITÉ

Razer ne sera en aucun cas responsable de toute perte de profit, d'informations ou de données, de dommages spéciaux, fortuits, indirects, punitifs ou consécutifs, ou de dommages fortuits découlant de la distribution, la vente, la revente, l'utilisation, ou l'incapacité d'utiliser le Produit. En aucun cas la responsabilité de Razer ne peut excéder le prix d'achat au détail du Produit.

### GÉNÉRAL

Ces termes seront régis par et interprétés conformément aux lois de la juridiction dans laquelle le Produit a été acheté. Si l'une des conditions définies ici est jugée invalide ou inapplicable, cette condition (dans la mesure où elle est invalide ou inapplicable) n'aura alors aucun effet et sera considérée comme exclue sans invalider aucune des conditions restantes. Razer se réserve le droit de modifier ce contrat à tout moment sans préavis.