



RAZER USB-C 130W GAN CHARGER

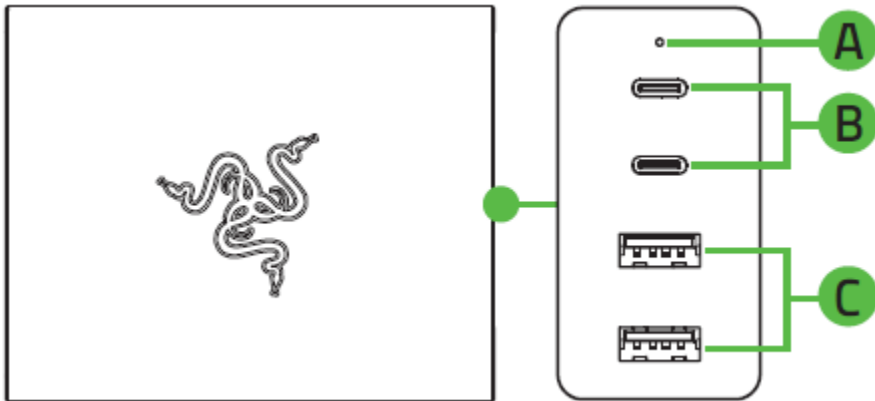
GUÍA PRINCIPAL

ÍNDICE

1. CONTENIDO/REQUISITOS.....	2
2. REQUISITOS.....	3
3. TE PROPORCIONAMOS COBERTURA.....	3
4. CONFIGURACIÓN DEL CARGADOR GAN RAZER USB-C DE 130 W.....	4
5. SEGURIDAD Y MANTENIMIENTO	6
6. ASPECTOS LEGALES	7

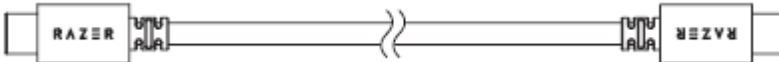
1. CONTENIDO/REQUISITOS

- Cargador GaN Razer USB-C de 130 W

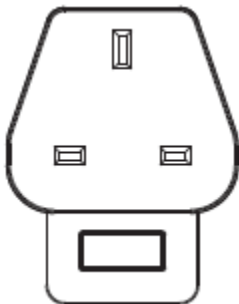


- A. Indicador de encendido
- B. USB tipo C
- C. Puertos USB tipo A


- Cable USB tipo C de 100 W



- Adaptadores a enchufes regionales



REIN



EUR

- Guía de información importante del producto

2. REQUISITOS

REQUISITOS DEL PRODUCTO

- Portátil con un puerto USB tipo C libre u otros dispositivos compatibles
- Toma de alimentación de CA

3. TE PROPORCIONAMOS COBERTURA

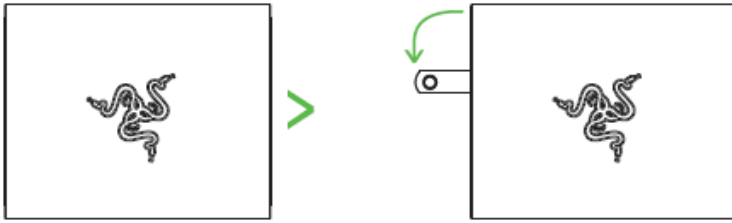
Tienes un dispositivo increíble entre manos con garantía de 2 año incluida. Ahora, exprime al máximo todo su potencial y consigue ventajas exclusivas de Razer al registrarlo en razerid.razer.com



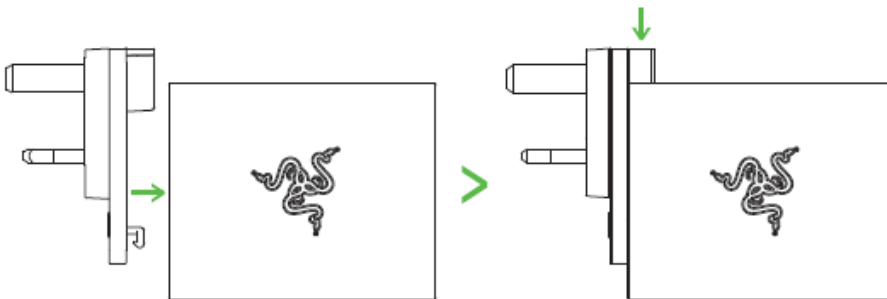
¿Tienes alguna pregunta? Pregúntale al equipo de asistencia de Razer en support.razer.com

4. CONFIGURACIÓN DEL CARGADOR GAN RAZER USB-C DE 130 W

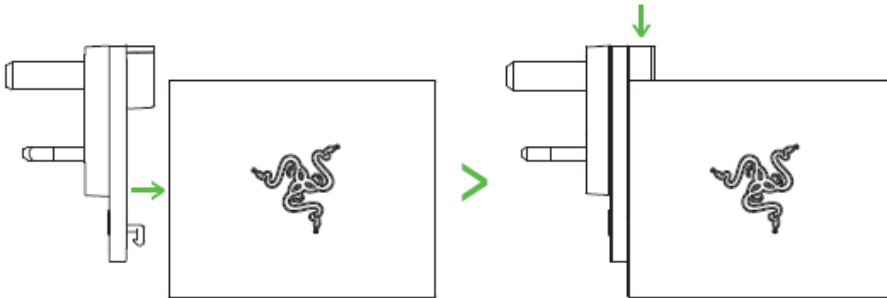
1. Usa el enchufe adecuado para tu región.



- EE. UU. (2 clavijas)

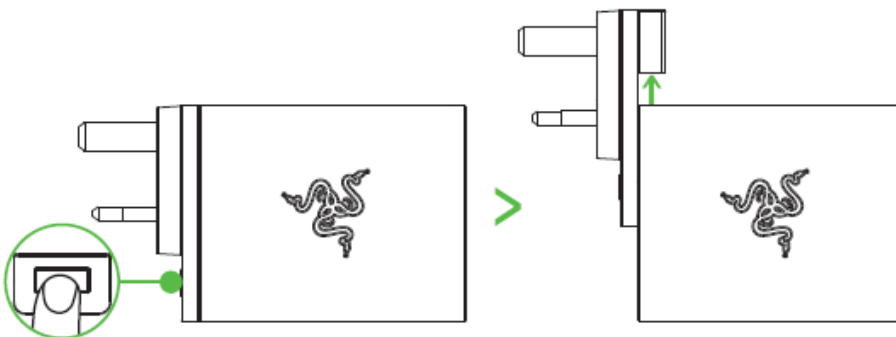


- REINO UNIDO (3 clavijas)

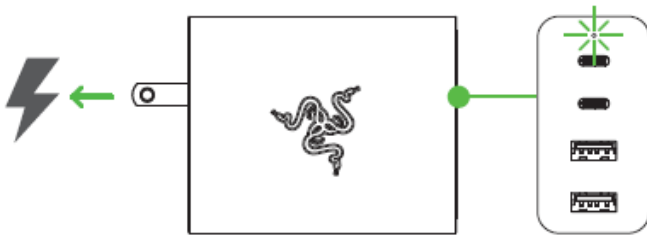


- EUROPA (2 clavijas)

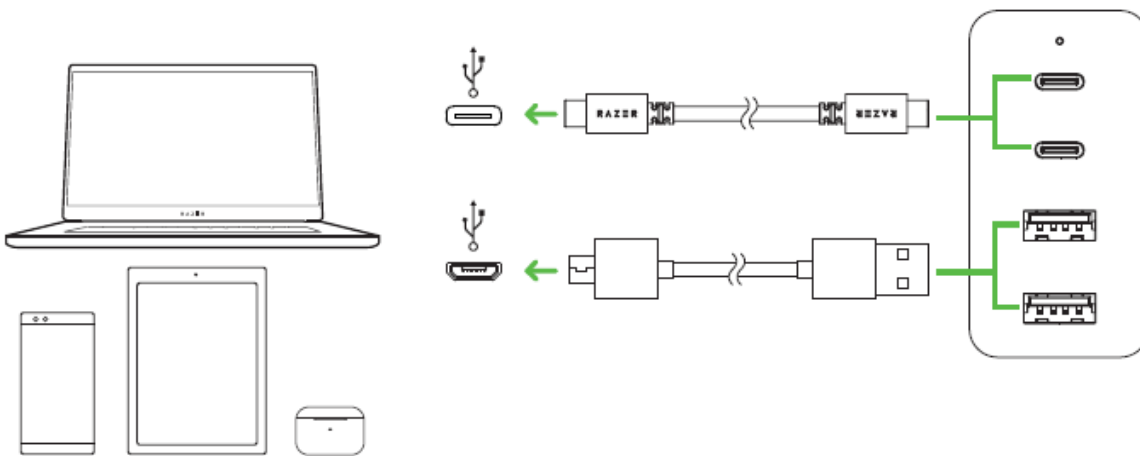
Soltar



2. Conecta el dispositivo Razer a una fuente de alimentación. El indicador de encendido se iluminará para indicar que está recibiendo la energía adecuada.



3. Utiliza el cable USB tipo C de 100 W que se proporciona para conectar el portátil u otros dispositivos electrónicos a los puertos USB.



! *La potencia de salida máxima compartida del USB tipo C es de hasta 100 W y la del USB tipo A de hasta 30 W. La potencia de salida combinada de todos los puertos es de hasta 130 W.*

5. SEGURIDAD Y MANTENIMIENTO

NORMAS DE SEGURIDAD

Con el fin de alcanzar la máxima seguridad durante el uso del cargador GaN Razer USB-C de 130 W, te sugerimos adoptar las siguientes medidas:

Si tuvieras algún problema al utilizar el dispositivo correctamente y las indicaciones de la resolución de problemas no dieran resultado, desconecta el dispositivo y llama a la línea de atención de Razer o accede a support.razer.com para solicitar asistencia.

No desmontes el dispositivo (si lo haces, se anulará la garantía) y no intentes hacerlo funcionar bajo circunstancias anormales.

Mantén el dispositivo alejado de los líquidos o la humedad. El dispositivo debe funcionar dentro del rango específico de temperaturas de 0 °C (32 °F) a 40 °C (104 °F). Si la temperatura supera ese rango, desconecta o apaga el dispositivo para dejar que la temperatura se estabilice hasta un nivel óptimo.

USO Y MANTENIMIENTO

Para mantenerse en buenas condiciones, el cargador GaN Razer USB-C de 130 W requiere un mantenimiento mínimo. Para evitar la acumulación de suciedad, recomendamos desconectar el dispositivo del puerto USB una vez al mes y limpiarlo usando un paño suave o un hisopo de algodón. No uses jabón ni productos de limpieza agresivos.

6. ASPECTOS LEGALES

INFORMACIÓN SOBRE DERECHOS DE AUTOR Y PROPIEDAD INTELECTUAL

© 2025 Razer Inc. Todos los derechos reservados. Razer, el logotipo de la serpiente de tres cabezas, el logotipo de Razer, "For Gamers. By Gamers.", y el logotipo de "Razer Chroma" son marcas comerciales o marcas registradas de Razer Inc. y/o sus empresas afiliadas en Estados Unidos y otros países.

Razer Inc. ("Razer") pueden tener derechos de autor, marcas comerciales, secretos comerciales, patentes, aplicaciones de patente u otros derechos de propiedad intelectual (sean registrados o no registrados) con relación al producto de esta guía. La entrega de esta guía no otorga licencia sobre dichos derechos de autor, marcas comerciales, patentes u otros derechos de propiedad intelectual. El Razer USB-C 130W GaN Charger (el "Producto") puede diferir de las imágenes del embalaje u otras. Razer no asume ninguna responsabilidad sobre dichas diferencias o por cualquier error que pudiera aparecer. La información contenida aquí está sujeta a cambios sin previo aviso.

GARANTÍA LIMITADA DEL PRODUCTO

Para obtener los términos más recientes y actuales de la Garantía limitada del producto, visita razer.com/warranty.

LIMITACIÓN DE RESPONSABILIDAD

Razer no será en ningún caso responsable de ninguna pérdida de beneficios, pérdida de información o datos, especial, fortuita, indirecta, punitiva o consecuente, que surja de alguna forma de la distribución o la venta, reventa, uso o incapacidad para usar el Producto. La responsabilidad de Razer no podrá superar en ningún caso el precio de compra minorista del Producto.

GENERAL

Estos términos estarán regidos y serán interpretados bajo las leyes de la jurisdicción en la cual se haya comprado el Producto. Si algún término de este documento se considera no válido o no aplicable, entonces dicho término (en la medida que no es válido ni aplicable), no tendrá efecto y se considerará excluido sin invalidar ninguno de los términos restantes. Razer se reserva el derecho de corregir cualquier término en cualquier momento sin previo aviso.