



# RAZER HAMMERHEAD V3

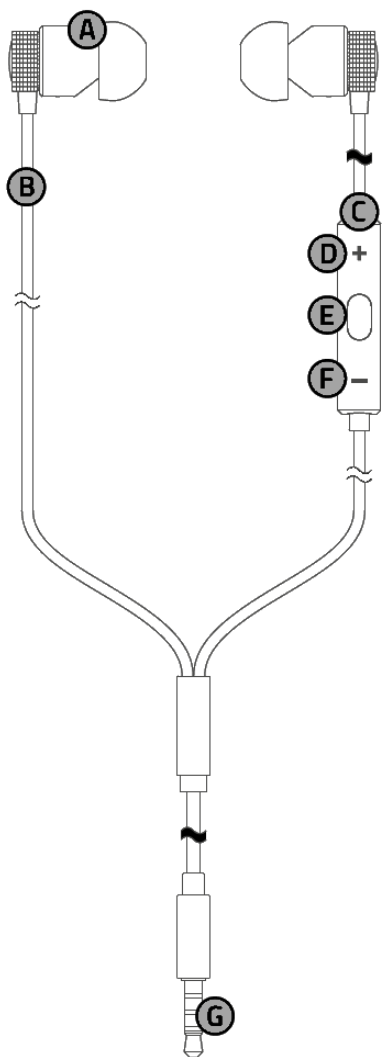
高级用户指南

# 目录

1. 内含物品.....	2
2. 要求 .....	4
3. 简要介绍.....	4
4. 入门指南.....	5
5. 使用 RAZER HAMMERHEAD V3.....	7
6. 安全与维护.....	9
7. 法律声明.....	10

## 1. 内含物品

- Razer Hammerhead V3



- A.** 带可更换 (M) 硅胶耳塞套的入耳式耳塞
- B.** 1.2 米无缠绕 TPE 线缆
- C.** 线控
- D.** 提高音量按键
- E.** 多功能按键
- F.** 降低音量按键
- G.** 3.5 毫米音频插头

- 不同尺寸的硅胶耳塞套 (S、M\*、L)



- USB Type C 音频适配器



H. 3.5 毫米音频插孔

I. USB Type C 接头

- 重要产品信息指南

*\*已预先安装在耳机上*

---

## 2. 要求

### 产品要求

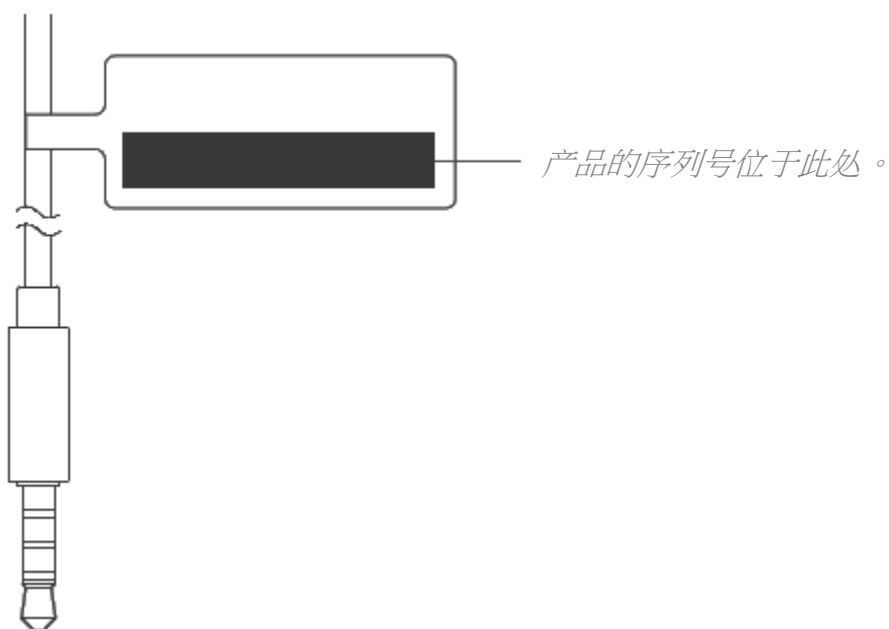
- 具有 USB Type C 端口或 3.5 毫米音频插孔的设备

### RAZER SYNAPSE 雷云要求

- Windows 10 64 位（或更高版本）
- 互联网连接，用于应用程序安装

---

## 3. 简要介绍



注册你的产品并获得专享福利

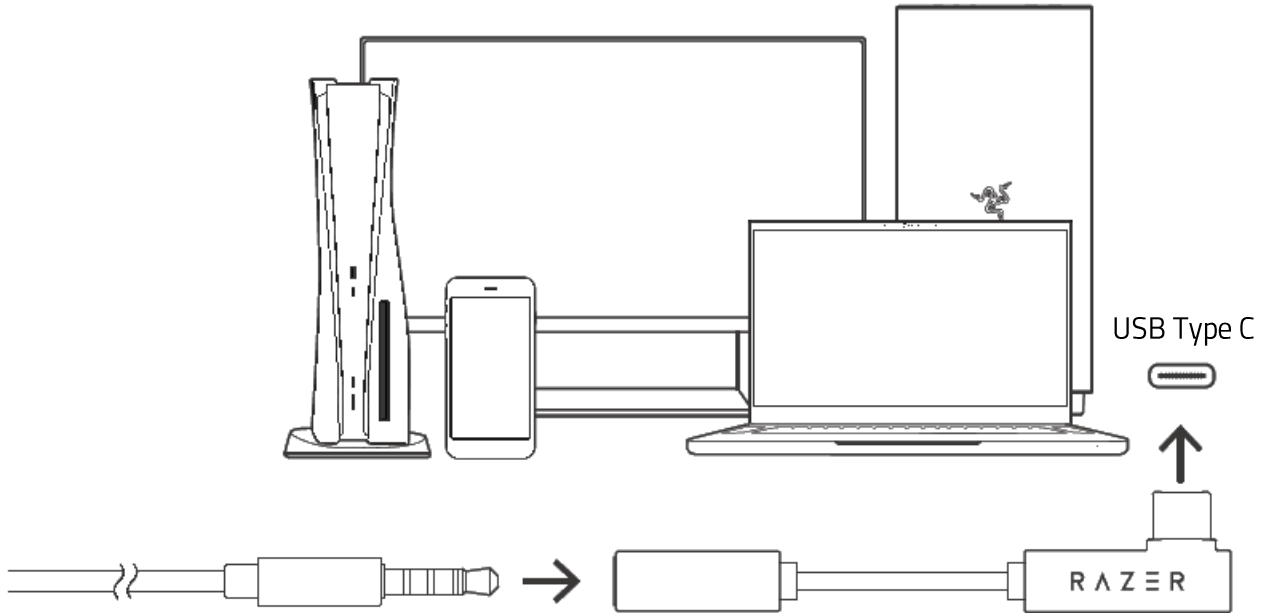
[razerid.razer.com/warranty](https://razerid.razer.com/warranty)

如果遇到问题，请通过 [support.razer.com/cn](https://support.razer.com/cn) 向 Razer 雷蛇支持团队提出问题。

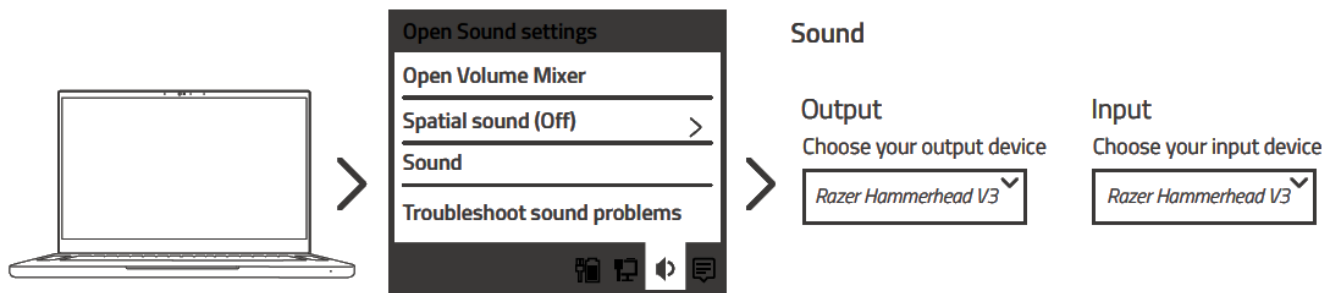
## 4. 入门指南

### 连接到你的设备

#### USB TYPE C 模式



**i** 出现提示时安装 *Razer Synapse* 雷云，或从 [razer.com/synapse](https://razer.com/synapse) 下载安装程序。



**i** 若要将耳塞与兼容设备一起使用，请将 *Razer Hammerhead V3* 设置为默认输入和输出设备（如果适用）。

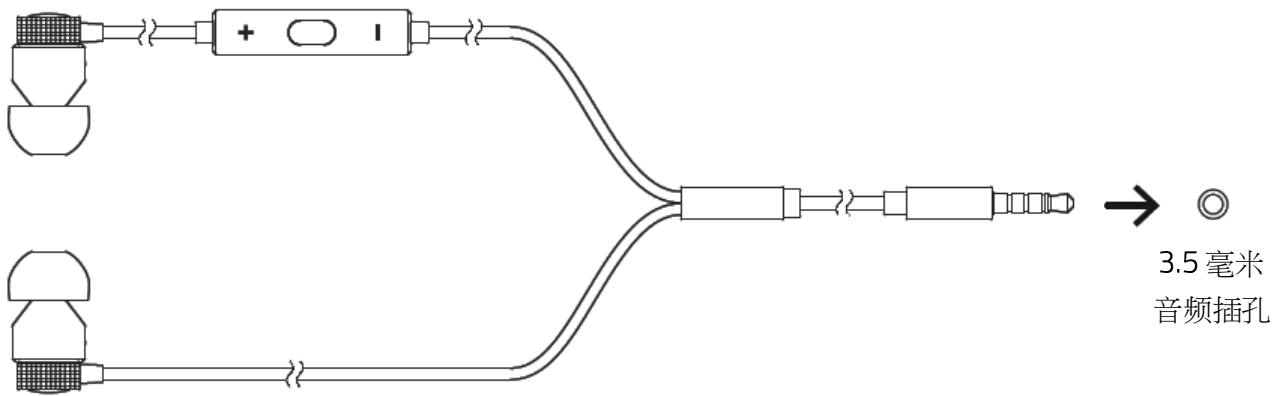
### 激活 7.1 Surround Sound 环绕声\*

体验专为畅玩游戏、观赏电影和聆听音乐设计的精准定位音效。

1. 从 [razer.com/7.1-surround-sound](https://www.razer.com/7.1-surround-sound) 下载 7.1 Surround Sound 环绕声软件。
2. 在 [razerid.razer.com/products](https://razerid.razer.com/products) 上注册你的产品，以便通过电子邮件接收激活码。

\*仅适用于 Windows 10 64 位系统（或更高版本）

### 3.5MM 模式



## 5. 使用 RAZER HAMMERHEAD V3

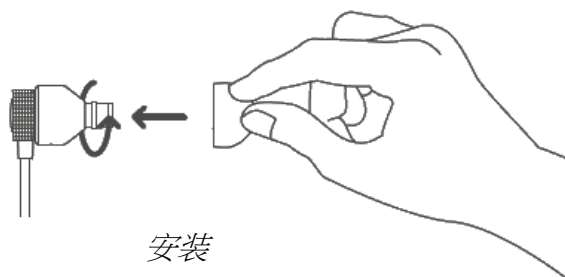
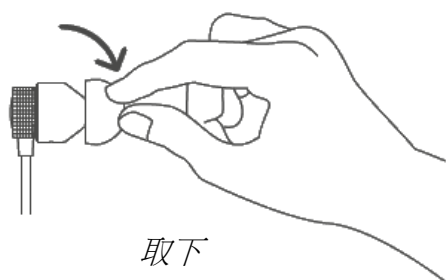
### 使用线控

当连接到移动设备时，可使用以下线控功能。

注：此处列出的一些功能可能不适用于某些设备。

	提高音量按键	
	按一下	提高音频音量
	多功能按键	
	按一下	播放/暂停当前曲目
		接听来电或结束当前通话
	按两下	下一曲目
	按三下	上一曲目
按住	拒接来电	
	启动语音命令	
	降低音量按键	
	按一下	降低音频音量

## 更换耳塞套



**i** 每个人的耳道尺寸不尽相同，因此建议试用各种尺寸的耳塞套，以找到佩戴最舒适、隔音效果最好的耳塞套。

访问 [support.razer.com](https://support.razer.com)，进一步了解这款游戏级耳麦。

---

## 6. 安全与维护

### 安全指南

为了让你在使用 Razer Hammerhead V3 时最大限度地确保安全，我们建议你遵循以下指引：

如果你发现设备运行异常，并且无法排除故障，请拔出设备并拨打 Razer 雷蛇服务热线或访问 [support.razer.com](https://support.razer.com) 以获取技术支持。

请勿拆解设备，也不要再在电流负载异常的情况下使用设备。这样做会导致质保失效。

请仅在 0° C 至 40° C 的环境下使用设备。如果温度超出这一范围，请拔出并/或关闭设备，以便使温度稳定至最佳水平。

即使在音量较低的时候这些耳机也能隔绝周围的声音，让你对周围环境的警觉性降低。如果你参与的活动需要你密切注意周围环境，请摘下耳机。

长时间过大音量收听可能会伤害你的听力。此外，某些国家/地区的法律允许的最大声级为 86 分贝，每天处在这样声级的环境中 8 小时会影响你的听力。因此，我们建议你在长时间使用此设备时将音量降低到舒适的程度。请保护好你自己的听力。

### 维护和使用

Razer Hammerhead V3 只需很少的维护，就能保持最佳性能。我们建议你每月定期用软布或棉签进行清洁，以防止污垢积聚。切勿使用肥皂或腐蚀性清洁剂。

---

## 7. 法律声明

### 版权和知识产权信息

©2025 Razer Inc. 保留所有权利。Razer、三头蛇徽标、Razer 徽标、“始于玩家，赋予玩家”和“采用 Razer Chroma 幻彩技术”徽标是 Razer Inc. 和/或附属公司在美国或其他国家/地区的商标或注册商标。所有其他商标和商品名称均为其各自所有者的财产，本文中提及的其他公司名称和产品名称可能是其各自公司的商标。

Razer Inc.（简称为“Razer”）可能对本指南中的产品有版权、商标、商业秘密、专利、专利申请或其他知识产权（无论是否注册）。提供本指南并不向你授予任何此类版权、商标、专利或其他知识产权的许可。Razer Hammerhead V3 本指南中称为“产品”）可能与包装上或其他地方上的图片不同，请以实物为准。Razer 对于此类差异或任何其他可能出现的错误不承担任何责任。本指南中的信息可能随时更改，恕不另行通知。

### 有限产品质保

有关有限产品保修的最新条款，请访问 [cn.razer.com/warranty](https://cn.razer.com/warranty)。

### 责任限制

在任何情况下，由于任何形式的产品分发、销售、转售、使用或不能使用而导致的任何利润损失、信息或数据的丢失，以及特殊、偶然、间接、惩罚性或结果性或附带损害，Razer 均不承担责任。在任何情况下，Razer 所承担的责任均不超过产品的零售价。

### 常规

本协议条款将受产品采购地司法管辖区的法律管辖和解释。如果本协议中任何条款被认定为无效或不可执行，则此类条款（只要其无效或不可执行）不得生效并应排除在本协议之外，但不会让任何剩余的条款无效。Razer 保留随时修订任何条款的权利，恕不另行通知。