



# RAZER HAMMERHEAD V3

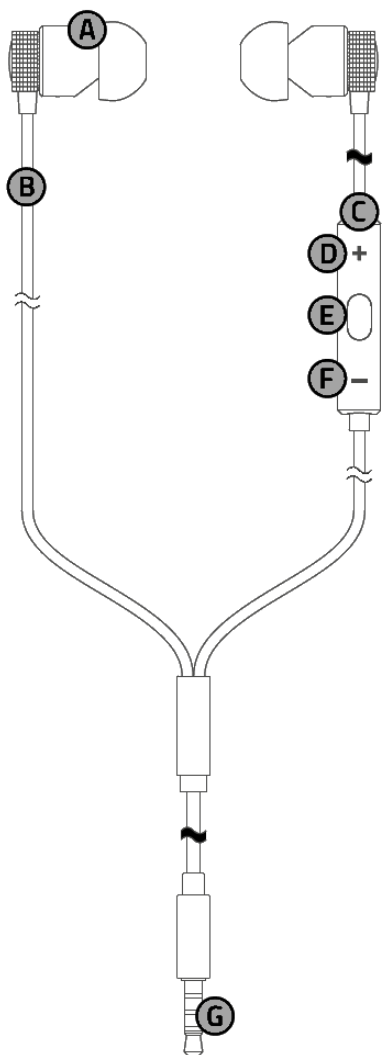
マスターガイド

# 目次

1. パッケージ内容 .....	2
2. 必要なもの .....	4
3. 保証付き .....	4
4. はじめに .....	5
5. RAZER HAMMERHEAD V3 の使用 .....	7
6. 安全上の注意とメンテナンス .....	9
7. 法的権利 .....	10

## 1. パッケージ内容

- Razer Hammerhead V3



- A. 着脱式(M)シリコンチップ付きインイヤーヘッドフォン
- B. 絡まりにくい 1.2m TPE ケーブル
- C. インラインコントローラー
- D. 音量アップボタン
- E. マルチファンクションボタン
- F. 音量ダウンボタン
- G. 3.5 mm オーディオプラグ

- さまざまなサイズのシリコンチップ (S、M\*、L)



- USB Type C オーディオアダプター



H. 3.5 mm オーディオジャック

I. USB Type C コネクター

- 重要な製品情報ガイド

*\*イヤフォンに取り付け済み*

---

## 2. 必要なもの

### 製品要件

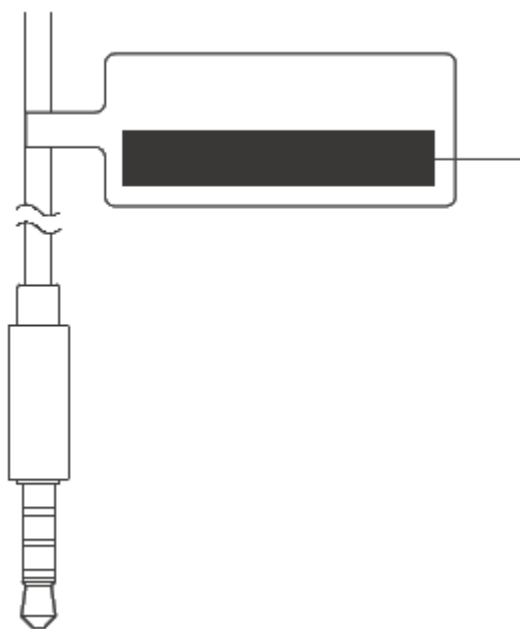
- USB Type C ポートまたは 3.5mm オーディオジャックを搭載したデバイス

### RAZER SYNAPSE 動作要件

- Windows 10 64 ビット以降
- インターネット接続 (アプリインストール用)

---

## 3. 保証付き



本製品のシリアル番号は、こちらに表示されています。



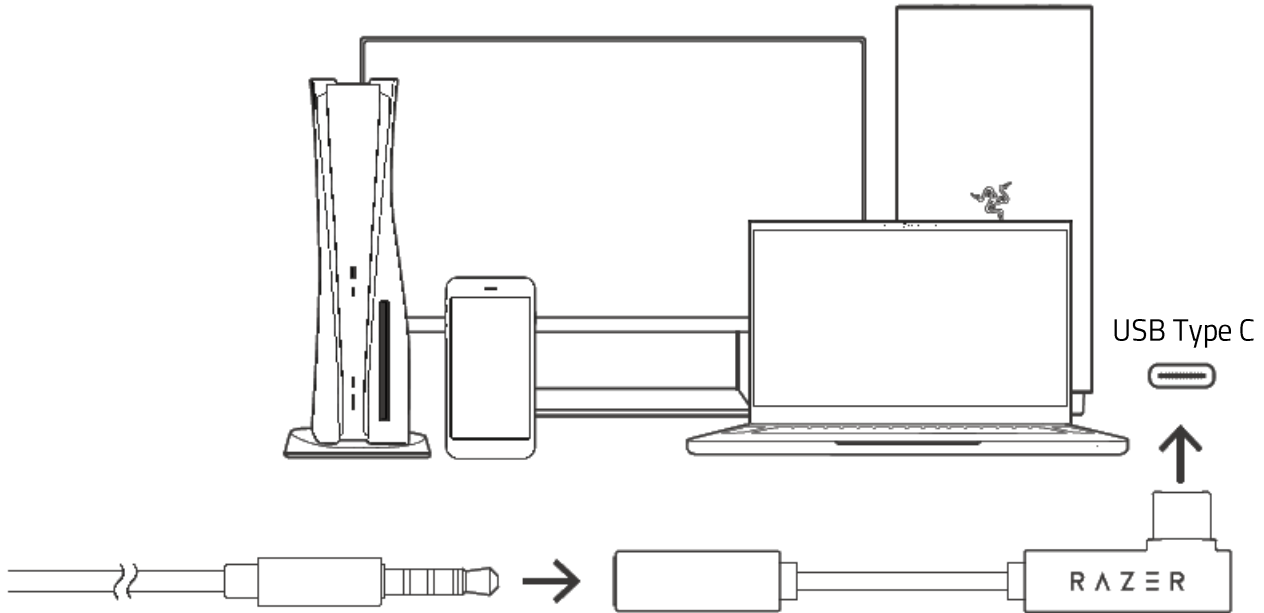
製品を登録して特典を手に入れましょう

[razerid.razer.com/warranty](https://razerid.razer.com/warranty)

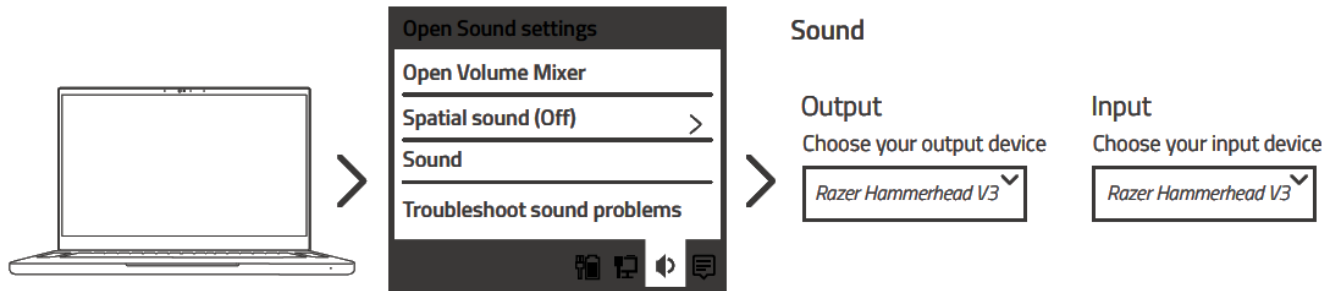
## 4. はじめに

### デバイスへの接続

#### USB TYPE C モード



- i** プロンプトが表示されたら *Razer Synapse* をインストールするか、[razer.com/synapse](https://razer.com/synapse) からインストーラーをダウンロードします。



- i** 対応するデバイスでヘッドセットを使用する場合は、*Razer Hammerhead V3* をデフォルトの入力機器および出力機器として設定します (該当する場合)。

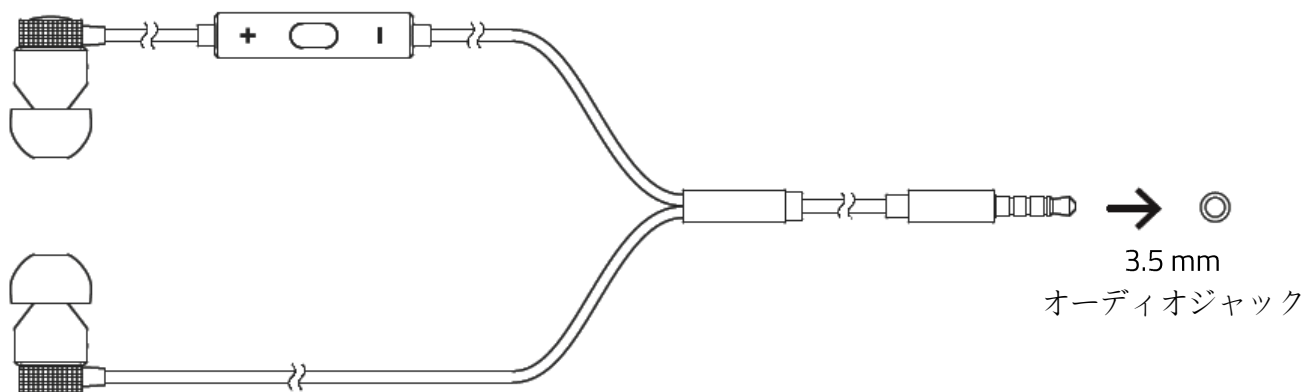
## 7.1 Surround Sound\* の有効化

ゲーム、映画、音楽に特別設計された正確なポジショナルサウンドが体験できます。

1. [razer.com/7.1-surround-sound](https://www.razer.com/7.1-surround-sound) から 7.1 Surround Sound ソフトウェアをダウンロードします
2. [razerid.razer.com/products](https://razerid.razer.com/products) に製品を登録すると、アクティベーションコードがメールで届きます。

*\*Windows 10 64 ビット以降でのみ利用可能*

### 3.5MM モード






## 5. RAZER HAMMERHEAD V3 の使用

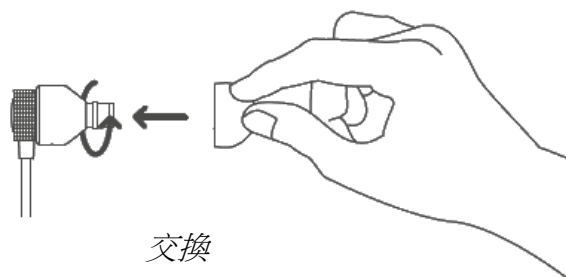
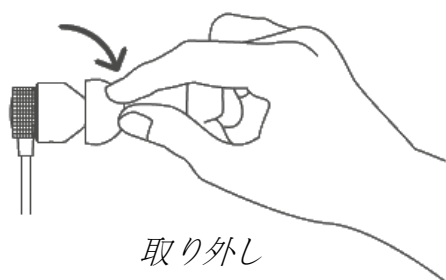
### インラインコントローラーの使用法

以下のインラインリモコン機能は、モバイルデバイスに接続しているときに利用できます。

注: 本書に記載された機能の中には、一部のデバイスで使用できない場合があります。

	音量アップボタン	
	1 回押し	オーディオ音量を上げます
	マルチファンクションボタン	
	1 回押し	現在の曲を再生/一時停止します
		着信応答または現在の通話を終了
	2 回押し	次のトラック
	3 回押し	前のトラックへ
長押し	着信を拒否します	
	ボイスコマンドを起動	
	音量ダウンボタン	
	1 回押し	オーディオ音量を下げます

## イヤーチップの交換



- i** 外耳道の大きさは人によって異なるため、快適さや遮音性を高めるために、必要に応じてイヤーチップを大きなサイズか小さなサイズに交換してください。

このゲーミンググレードヘッドセットの詳細については [support.razer.com](https://support.razer.com) でご確認ください

---

## 6. 安全上の注意とメンテナンス

### 安全上のガイドライン

Razer Hammerhead V3 の使用時に最大限の安全性を確保するため、以下のガイドラインに従うことを推奨します。

本製品の操作に問題が発生し、トラブルシューティングで解決できない場合は、本製品を取り外し、Razer ホットラインに連絡するか、[support.razer.com](https://support.razer.com) でサポート情報をご確認ください。

本製品は分解しないでください。また、異常な電流負荷をかけて操作しないでください。保証が無効になります。

本製品は、所定の温度範囲 (0°C~40°C) 内で操作してください。温度がこの範囲外になった場合は、本製品のプラグを外したり、電源をオフにしたりして温度が最適レベルに安定するまでお待ちください。

イヤフォンは、低音量での使用でも周辺音を遮断するため、周囲に対する認識力が低下する恐れがあります。周囲に注意を向ける必要のある行動をとるときには、イヤフォンを取り外すようお願いいたします。

大音量での使用を長時間続けると、聴覚に異常をきたす可能性があります。また、国によっては法律で、聴力に影響を起こさない音圧として 1 日 8 時間に最大 86 dB を制定しています。したがって、長時間にわたり音楽を楽しむ際は、音量を快適なレベルまで下げることをお勧めします。聴覚を大事にしてください。

### メンテナンスと使い方

Razer Hammerhead V3 を最適な状態に保つには、最低限のメンテナンスが必要です。月に一度、溜まった汚れを取り除くため、本製品を柔らかな布や綿棒などで掃除してください。石鹼や刺激の強い洗剤は使わないでください。

---

## 7. 法的権利

### 著作権および知的財産権情報

Copyright © 2025 Razer Inc. All rights reserved. Razer, “For Gamers. By Gamers.”, “Powered by Razer Chroma”, Razer のロゴは、の商標, 三つ首ヘビのロゴは、Razer Inc.および/または米国あるいはその他の国にある関連会社の商標または登録商標です。その他すべての商標は、各所有者の商標または所有物です。その他すべての登録商標および商標名はそれぞれの企業の所有物であり、本書で言及されるその他の企業および製品名はそれぞれの企業の商標の場合があります。

Razer Inc. (「Razer」) は、本マスターガイドに記載されている製品に関する、著作権、商標、企業秘密、特許、特許出願、またはその他の知的財産権を（登録、未登録に関わらず）所有することができます。本マスターガイドの提供により、上述の著作権、商標、特許、または他の知的所有権の使用許諾がお客様に付与される訳ではありません。Razer Hammerhead V3 (「製品」) は、パッケージなどに掲載された写真と異なる場合があります。Razer は、上記のような違いまたは外観上の誤りには責任を負わないものとします。本書に記載されている情報は、予告なく変更される場合があります。

### 製品の限定保証

製品の限定保証の最新かつ現行の条件については、[razer.com/warranty](https://razer.com/warranty) を参照してください。

### 法的責任の制限

いかなる場合も、Razer は、製品の流通、販売、転売、使用、または製品が使用できないことから生じる、いかなる利益損失、情報やデータの喪失、特別な、偶発的な、間接的な、懲罰的な、必然的な、または偶発的な損傷に責任を負いません。いかなる場合も、Razer 社の債務は、製品の小売購入額を超えることはないものとします。

### 一般条件

上記条件は、製品が購入された法域の法律の下で管理、解釈されるものとします。本書内のいずれかの条項が無効あるいは法的強制力がないと考えられる場合、その条項は（その条項が無効あるいは法的強制力がない限りにおいて）無効となり、残りの条項のいずれも無効になることなく、除外されるものとします。Razer 社は、いずれの条項も予告なしにいつでも修正する権利を留保します。