



RAZER STREAM CONTROLLER X

主要指南

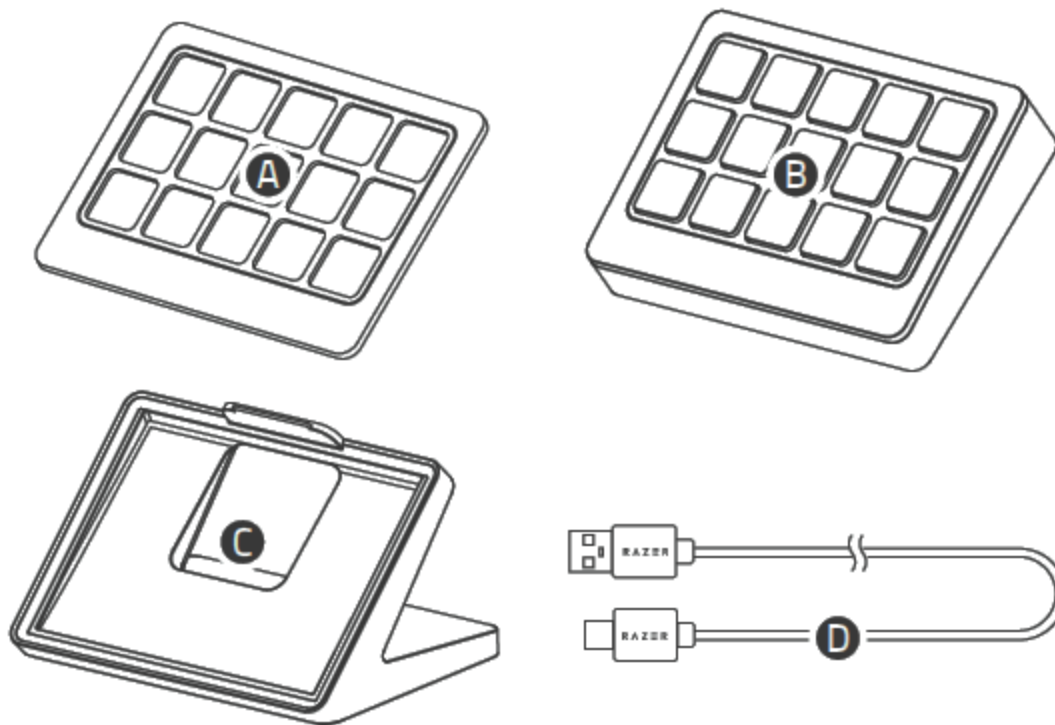
透過 Razer Stream Controller X，發揮創意就是如此容易。這款便利裝置可控制你所有的應用程式與工具，順暢管理直播與內容創作。簡化工作流程，讓你能專心在與粉絲互動和增加追蹤人數等最重要的事情上。

目錄

1. 內含	3
2. 使用需求.....	4
3. 技術規格.....	4
4. 註冊即可獲得保固.....	5
5. 開始使用.....	6
6. 透過 RAZER SYNAPSE 設定 RAZER STREAM CONTROLLER X	8
7. 安全與保養.....	12
8. 法律條文.....	13

1. 內含

- Razer Stream Controller X



- a. 可替換磁吸面板
 - b. 15 顆觸控按鍵
 - c. 可拆式 50° 防滑磁吸立座
 - d. 2 公尺 USB-A 轉 USB-C 轉接線
-
- 重要產品資訊指南

2. 使用需求

產品需求

- 透過 Type A 直接連線至電腦

LOUPEDECK 軟體使用需求

- macOS® X 10.14 / Windows®10 64 位元 (或更新版本)
- 網際網路連線 (供下載安裝軟體)

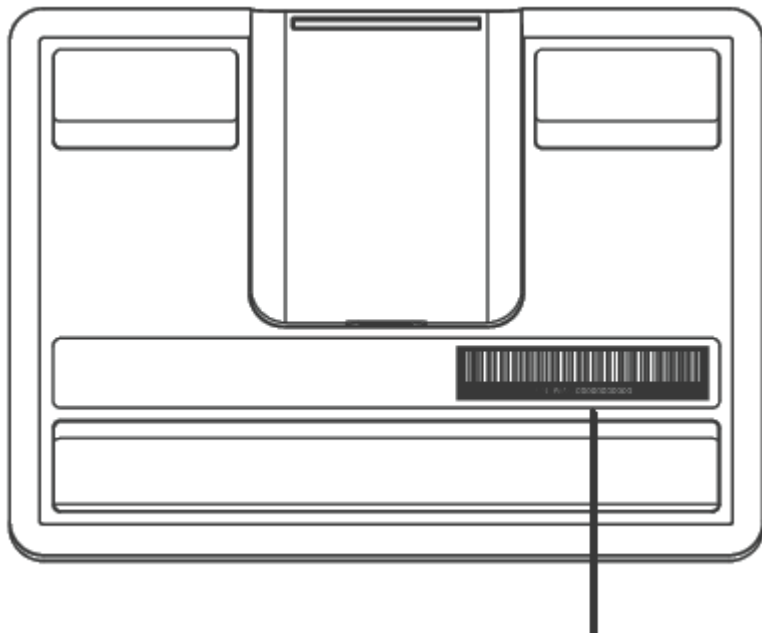
RAZER SYNAPSE 需求 (選用)

- Windows® 10 64 位元 (或更新版本)
- 網際網路連線 (供下載安裝軟體)

3. 技術規格

- 系統需求: macOS X 10.14 (或以上版本)、Windows 10 系統 (或以上版本)、Loupedeck 軟體
- 尺寸: 111 x 80.7 x 30 公釐
- 重量: 146 公克 (僅 Stream Controller X), 支架為 177 公克
- 介面: 15 個薄膜按鍵
- 連接方式: 2 公尺 USB-A 轉 USB-C 轉接線
- 螢幕角度: 8 度 (僅 Stream Controller X), 50 度 (包含支架)
- 產品內含/產品包裝內容: Razer Stream Controller X、2 公尺 USB-A 轉 USB-C 轉接線、可拆式立架

4. 註冊即可獲得保固



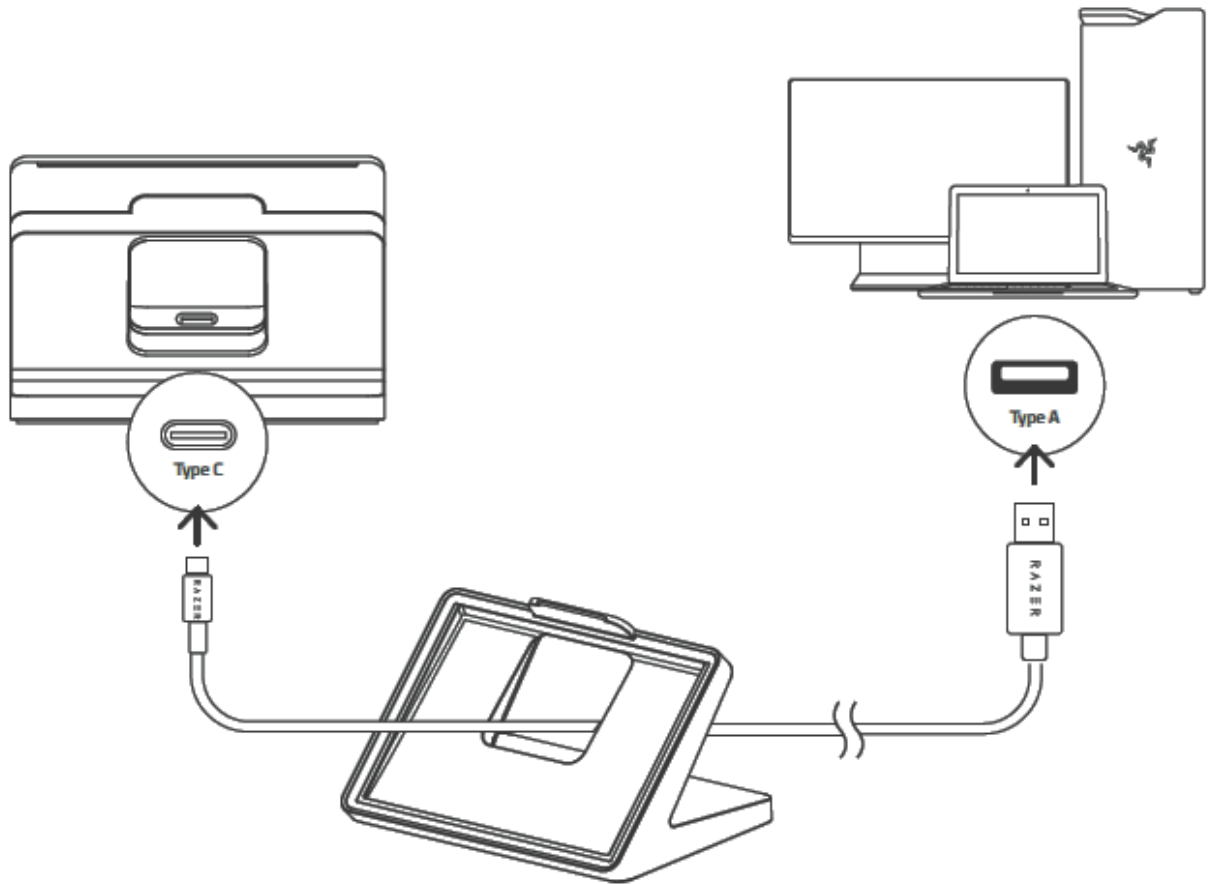
產品序號標示於此處。



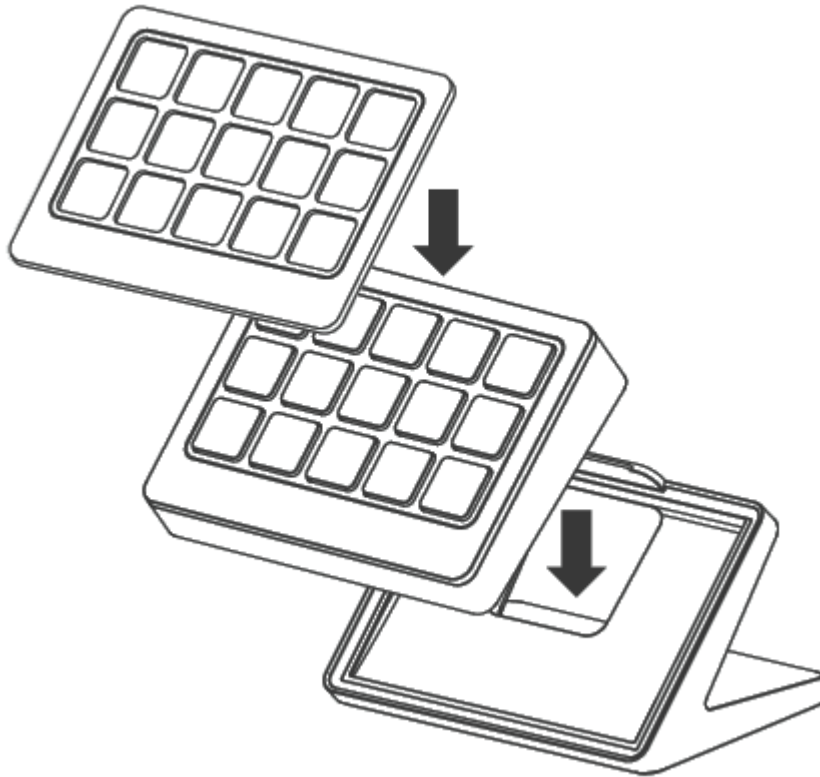
註冊產品以獲得獨家優惠 razerid.razer.com/warranty

5. 開始使用

1. 穿過立座，將連接 Razer Stream Controller X 到電腦。



2. 將面板安裝到 Razer Stream Controller X 上，再放上立座。



3. 從 loupedeck.com/get-started 下載並安裝最新的 Loupedeck 軟體。

i 若要使用控制器及其任何功能，必須先安裝 Loupedeck 軟體。



4. 當系統出現提示時安裝 Razer Synapse，或自 razer.com/synapse 下載安裝程式，以使用其他功能。



6. 透過 RAZER SYNAPSE 設定 RAZER STREAM CONTROLLER X

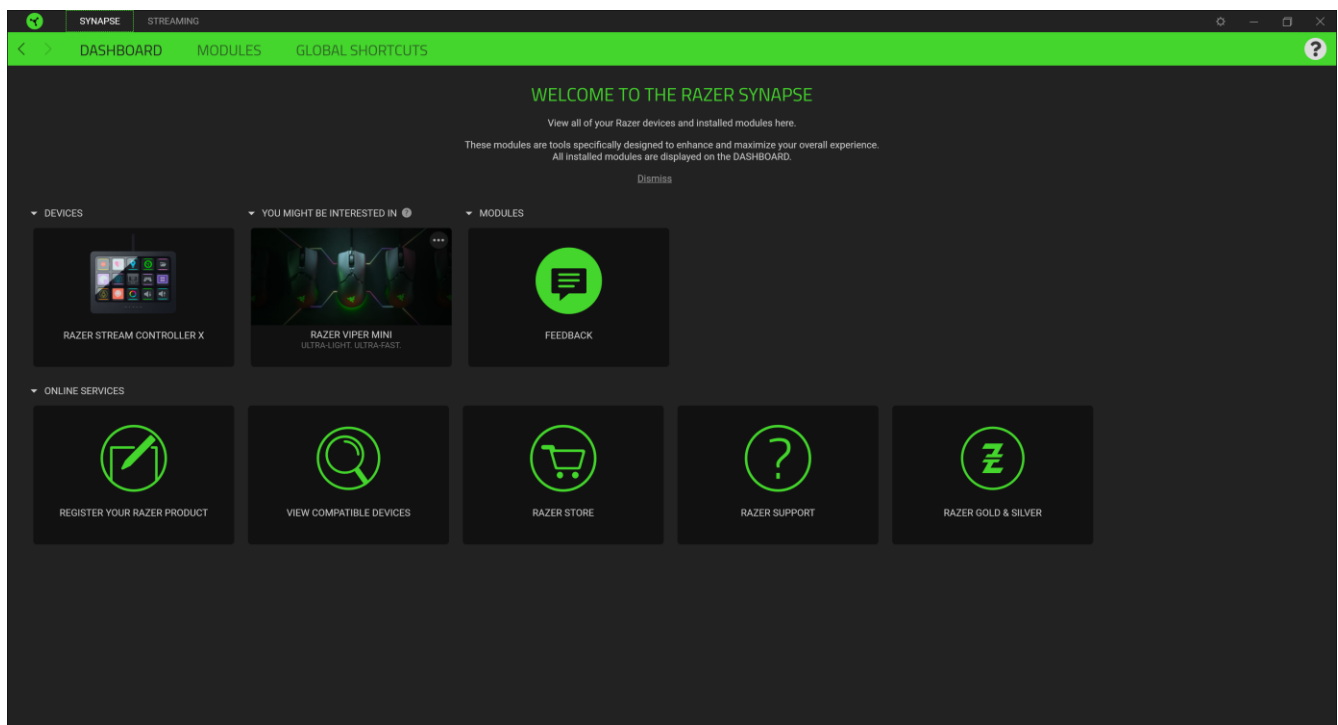
- i** 必須具有網際網路連線，才可進行安裝、更新和執行雲端功能。建議你註冊一個 Razer ID 帳戶，但並非強制要求。列出的所有功能皆因現有軟體版本、連接的裝置及 / 或支援的應用程式與軟體不同而有所差異。

SYNAPSE 分頁

「Synapse」分頁是你第一次啟動 Razer Synapse 時的預設分頁。此分頁可讓你瀏覽「操控面板」子分頁。

操控面板

「操控面板」子分頁是 Razer Synapse 的功能概覽，你可在此存取所有 Razer 裝置、模組與線上服務。



模組

「模組」子分頁會顯示所有已安裝和可供安裝的模組。



全域捷徑

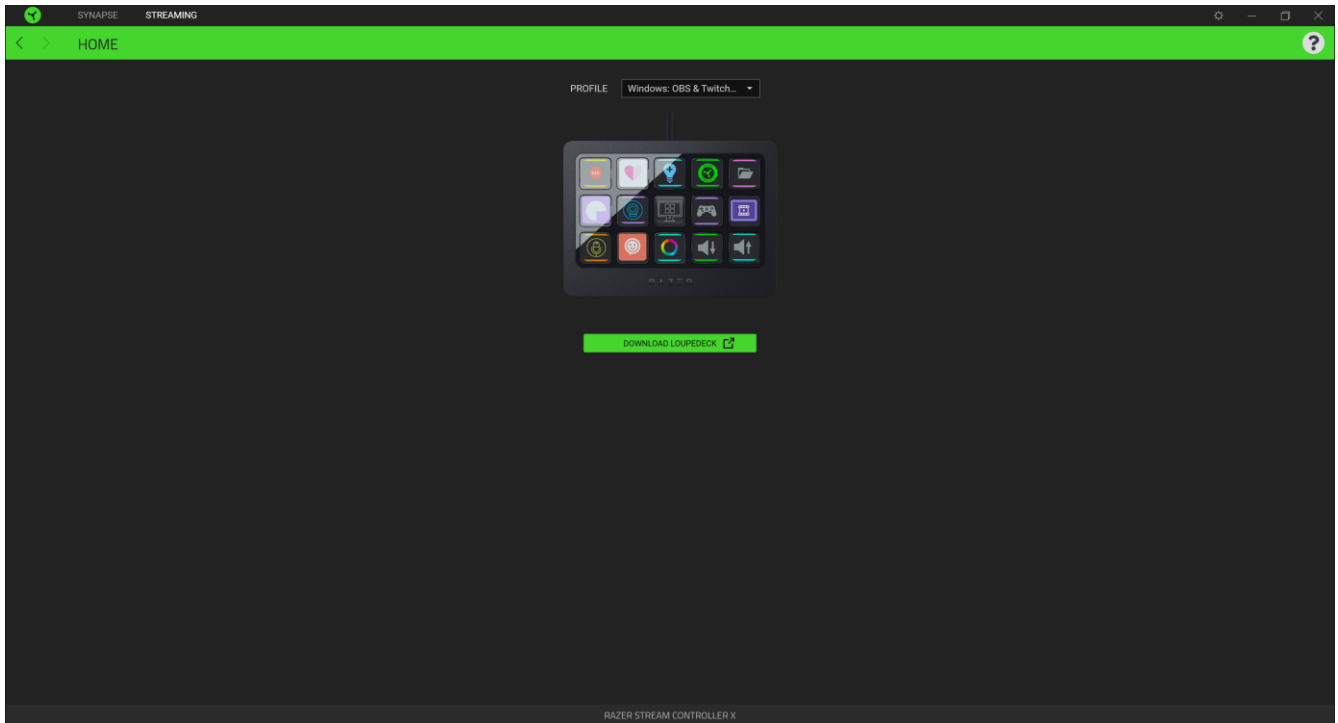
將各項操作或 Razer Synapse 功能與任何支援 Razer Synapse 裝置輸入的自訂按鍵組合綁定, 可套用至所有裝置設定檔。

! 僅可識別支援 Razer Synapse 的裝置輸入。



「直播」分頁

使用「直播」分頁啟動或下載 Loupedeck 軟體，並透過 Razer Synapse 變更控制器的應用程式設定檔。



設定檔

在 Razer Stream Controller X 應用程式中，設定檔是預先配置的工作空間，目的在於讓控制器可立即使用，並與你正在使用的支援應用程式相容。

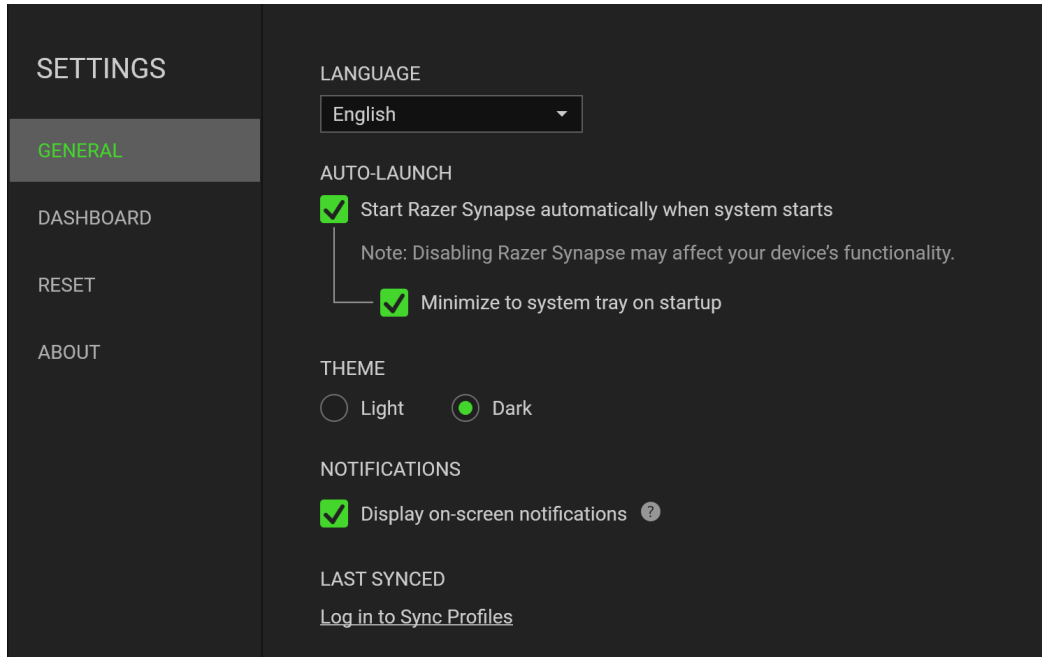
! Razer Synapse 必須安裝 Loupedeck 軟體才能控制 Razer Stream Controller X 的設定檔。此外，Loupedeck 軟體上的動態模式 (Dynamic Mode) 須為關閉狀態，Razer Synapse 應用程式才能控制控制器的設定檔。

快速提示

- 前往 [Loupedeck 軟體](#)，深入了解 Loupedeck 軟體和其功能。
- 請至 [Loupedeck 外掛程式指南](#) 了解每個外掛程式在應用程式特定設定檔的作用。

「設定」視窗

你可以在「設定」視窗（在 Razer Synapse 中按一下 (⚙️) 按鈕即會顯示）設定 Razer Synapse 的啟動行為與顯示語言、查看各個已連接 Razer 裝置的進階指南，或是對任何連接的 Razer 裝置執行原廠重設。



「一般」分頁

「一般」分頁可讓你變更軟體的顯示語言、啟動行為、主題和螢幕上通知顯示。你也可以手動將設定檔同步到雲端 (☁️)，或是查看所有已連接 Razer 裝置和已安裝模組的進階指南。

「重設」分頁

你可以在「重設」分頁重設所有具有內建記憶體的可連接 Razer 裝置，以及 / 或重設 Razer Synapse 教學，以在下次 Razer Synapse 啟動時重新溫習其新功能。

! 當你重設 Razer 裝置，將會清除所選裝置上內建記憶體中儲存的所有設定檔。

「關於」分頁

「關於」分頁會顯示簡略的軟體資訊與版權聲明，並提供使用條款的相關連結。你也可以在此分頁檢查是否有軟體更新，或用來快速存取 Razer 社群。

7. 安全與保養

安全注意事項

為確保使用 Razer Stream Controller X 時的安全，使用者應遵守以下注意事項：

若在正確操作裝置方面遇到問題，且疑難排解並無幫助，請拔下裝置並撥打 Razer 熱線與我們聯絡，或是前往 support.razer.com 尋求支援。

請勿自行拆解裝置，也請勿嘗試在電流負載異常狀態下操作裝置；如果這樣做，將導致保固失效。

請勿在靠近水、濕氣、溶劑或其他潮濕表面的位置使用或安裝裝置，也不要將這些元件長時間暴露在高溫或陽光直射下。

在此裝置與植入式醫療器材間應至少保持 15 公分（6 英吋）的距離，以避免干擾之風險。

確保此裝置及其元件遠離液體、充滿濕氣或潮濕之處。僅在理想溫度範圍（15° C (59° F) 至 35° C (95° F)）內操作此裝置。如果溫度超出此範圍，請拔掉此裝置，讓溫度回復至理想範圍。

保養和使用

Razer Stream Controller X 只要簡單的保養步驟，即可維持最佳使用狀態。建議你每個月都使用軟布或是棉花棒進行清潔，避免髒汙堆積。請勿使用肥皂或刺激性清潔劑。

8. 法律條文

版權與智慧財產權資訊

© 2023 Razer Inc. 版權所有，保留所有權利。Razer、“For Gamers. By Gamers.”、“Razer Chroma”標誌、Razer 三頭蛇標誌為 Razer Inc. 及 / 或其附屬公司的商標或註冊商標，已在美國或其他國家註冊。所有其他名稱、品牌及標誌，則分屬各自所有者控有的財產。其他所有商標與商號，則為各自所有者之財產，此外，其他在此提及的公司或產品名稱，均屬各別公司之商標。

©2022 LoupeDeck Ltd. All rights reserved.

macOS is a trademark of Apple Inc., registered in the U.S. and other countries and regions.

Windows and the Windows logo are trademarks of the Microsoft group of companies.

Razer Inc (「Razer」) 可能擁有本總指南中相關產品的版權、商標、商業機密、專利、專利申請或其他智慧財產權 (已註冊或未註冊)。本總指南並未授予您該等版權、商標、專利或其他智慧財產權的授權。Razer Stream Controller X (「產品」) 可能與包裝或其他地方顯示的圖片不同。若出現此類差異或錯誤，Razer 對此概不負責。本文所含資訊若有變更，恕不另行通知。

有限產品保固

若欲瞭解有限產品保固之最新及目前條款，請造訪 razer.com/warranty

責任限制

在任何情況下，如因分發、銷售、轉銷售、使用或無法使用任何「產品」而導致利潤損失、資訊或資料損失、特殊、意外、間接、懲戒性或必然性或意外損壞，Razer 皆不負賠償責任。Razer 的賠償金額應不超過本「產品」之零售購買價。

採購成本

為免疑義，在任何情況下，Razer 均不對任何採購成本負責，除非已被告知發生此類損失的可能性。不論任何情況，Razer 對採購成本的責任均不超出「產品」實際零售購買價格。

一般情況

本文條款之約束及解釋皆以「產品」購買地國家/地區之管轄法律為準。若此處所述之任何條款無效或無法強制執行，則此類條款（在其無效或無法強制執行之範圍內）不得影響其餘條款或使其餘條款失效。Razer 保留隨時修改任何條款的權利，恕不另行通知。