



RAZER STREAMING CONTROLLER X

GUÍA PRINCIPAL

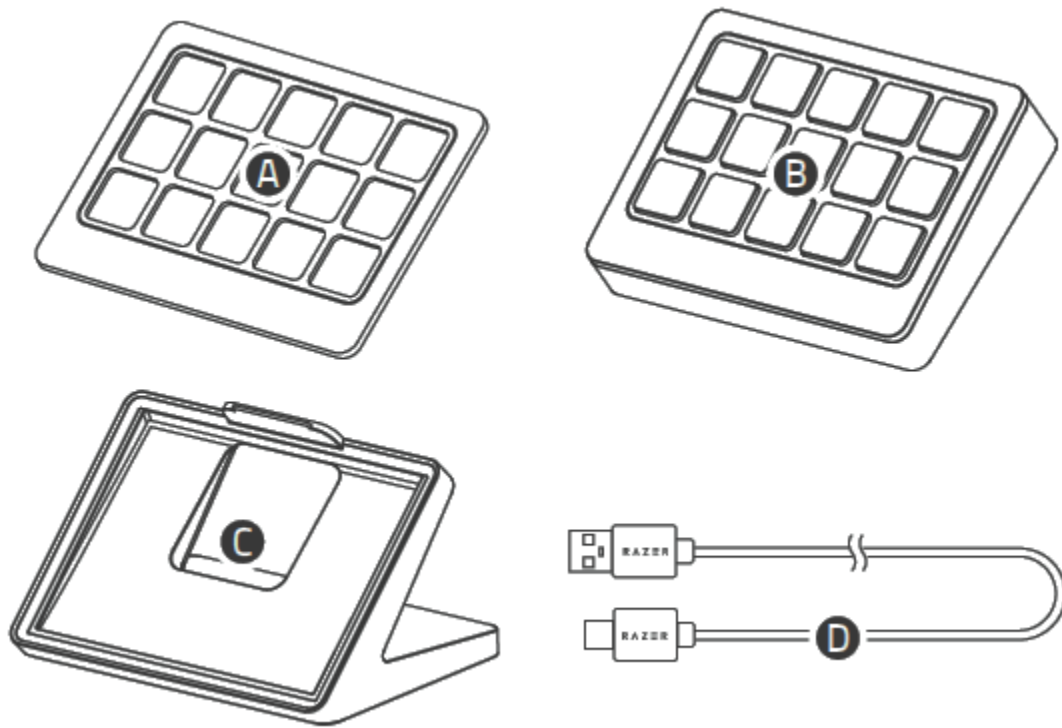
Con el Razer **Stream Controller X**, la creatividad llega fácilmente. Gestiona sin problemas tu streaming y la creación de contenidos con un cómodo dispositivo que controla todas tus aplicaciones y herramientas. Agiliza tu flujo de trabajo para que puedas centrarte en lo que más importa: atraer a los fans y aumentar tu número de seguidores.

ÍNDICE

1. CONTENIDO	3
2. REQUISITOS.....	4
3. ESPECIFICACIONES TÉCNICAS.....	4
4. TE PROPORCIONAMOS COBERTURA.....	5
5. PRIMEROS PASOS.....	6
6. CONFIGURACIÓN DEL CONTROLADOR PARA STREAMING RAZER A TRAVÉS.....	8
7. SEGURIDAD Y MANTENIMIENTO	12
8. ASPECTOS LEGALES	13

1. CONTENIDO

- Razer Stream Controller X



- A. Placa frontal magnética intercambiable
- B. 15 Botones Switchblade
- C. Soporte magnético antideslizante de 50° desmontable
- D. Cable USB tipo A a USB tipo C de 2 metros

- Guía de información importante del producto

2. REQUISITOS

REQUISITOS DEL PRODUCTO

- Conexión directa tipo A a PC

REQUISITOS DEL SOFTWARE LOUPEDECK

- macOS® X 10.14 / Windows®10 de 64 bits (o superior)
- Conexión a Internet para la instalación del software

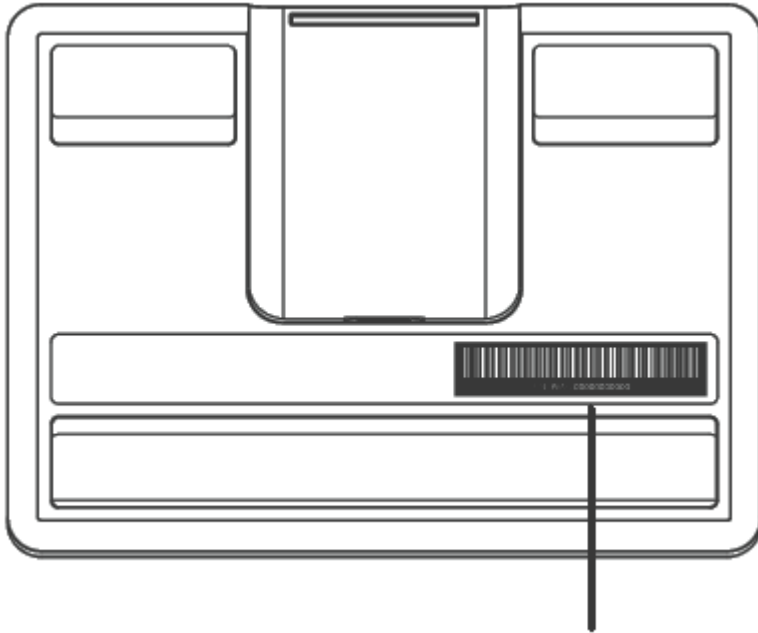
REQUISITOS DE RAZER SYNAPSE (OPCIONAL)

- Windows® 10 de 64 bits (o posterior)
- Conexión a Internet para la instalación del software

3. ESPECIFICACIONES TÉCNICAS

- Requisitos del sistema: macOS X 10.14 (y posterior), sistema Windows 10 (y posterior), software Loupedeck
- Tamaño: 111 x 80,7 x 30 mm
- Peso: 146 g (solo el Stream Controller X), el soporte en ángulo pesa 177 g
- Interfaz: 15 botones de membrana
- Conectividad: Cable USB tipo A a USB tipo C de 2 metros
- Ángulo de la pantalla: 8 grados (solo Stream Controller X), 50 grados (incluyendo el soporte)
- Contenido de la caja: Razer Stream Controller X, cable USB tipo A a USB tipo C de 2 metros, base extraíble

4. TE PROPORCIONAMOS COBERTURA



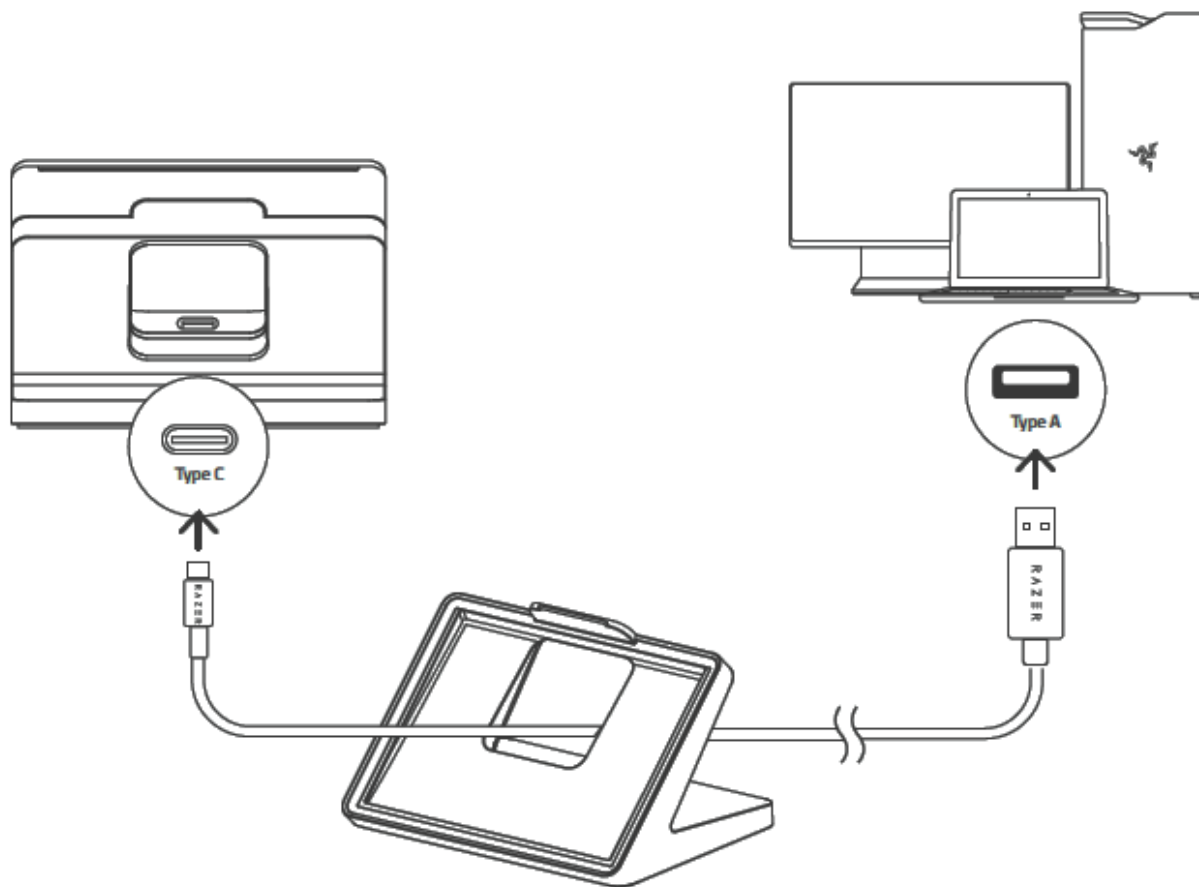
El número de serie de tu producto se encuentra aquí.



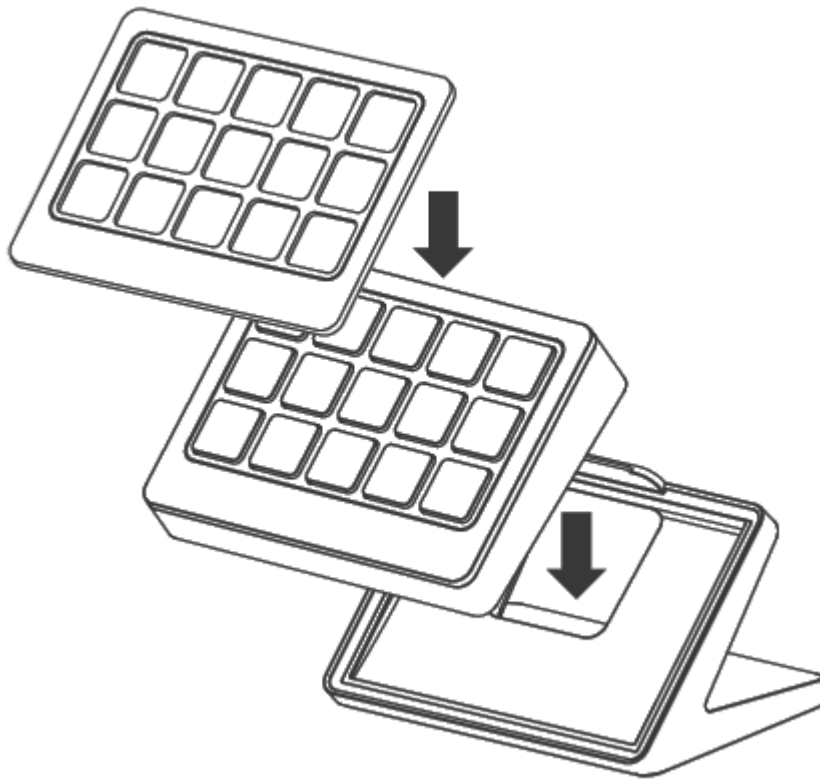
Registra tu producto y consigue ventajas exclusivas razerid.razer.com/warranty

5. PRIMEROS PASOS

1. Conecta el Razer Stream Controller X a tu ordenador a través del soporte.



2. Coloca la placa frontal en el Razer Stream Controller X y luego en el soporte.



3. Descarga e instala el último software Loupedeck en loupedeck.com/get-started.

i Se necesita el software Loupedeck para usar el controlador y cualquiera de sus funciones.



4. Instala Razer Synapse cuando recibas la notificación o descarga el instalador desde razer.com/synapse para acceder a funciones adicionales.



6. CONFIGURACIÓN DEL CONTROLADOR PARA STREAMING RAZER A TRAVÉS

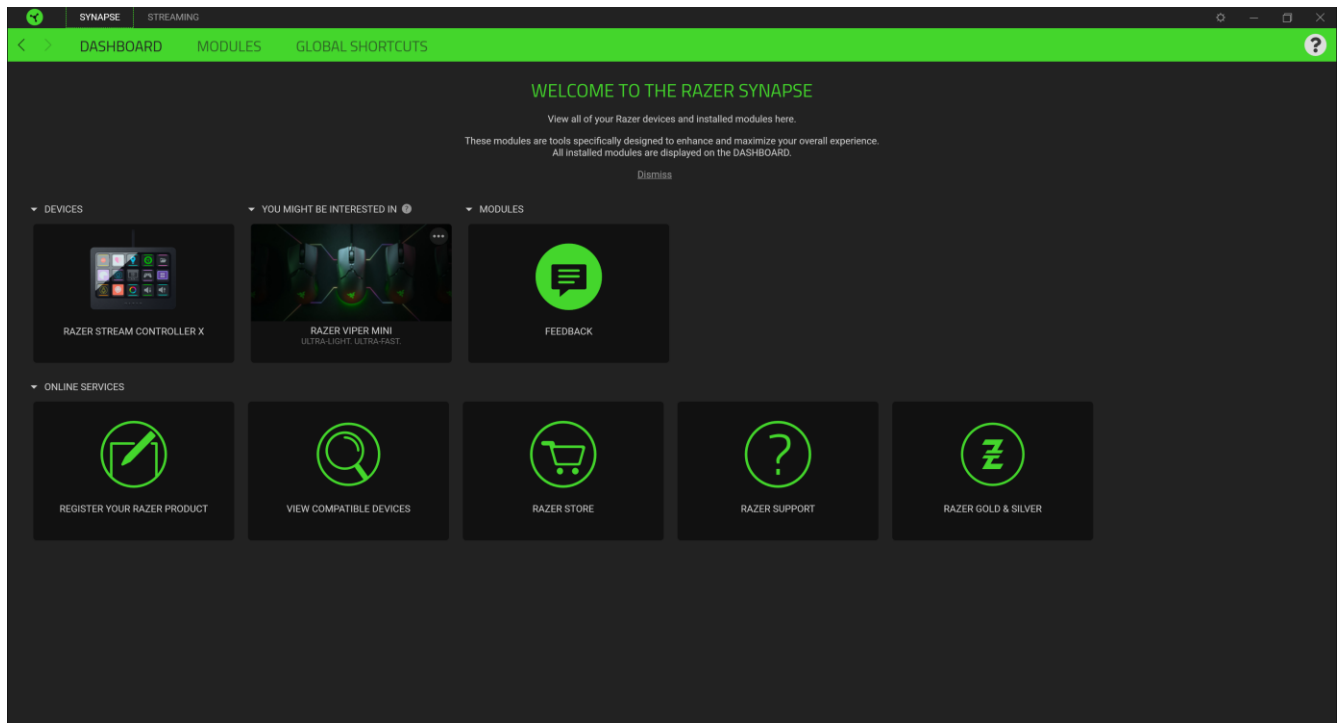
- i** *Es necesaria una conexión a Internet para la instalación, las actualizaciones y las prestaciones basadas en la nube. Te recomendamos que te registres para obtener un Razer ID, pero es opcional. Todas las características mencionadas están sujetas a modificaciones en función de la versión actual del software, de los dispositivos conectados y de las aplicaciones o software compatibles.*

PESTAÑA SYNAPSE

La pestaña Synapse es la pestaña predeterminada cuando se inicia por primera vez Razer Synapse. Esta pestaña te permite navegar por la subpestaña Panel.

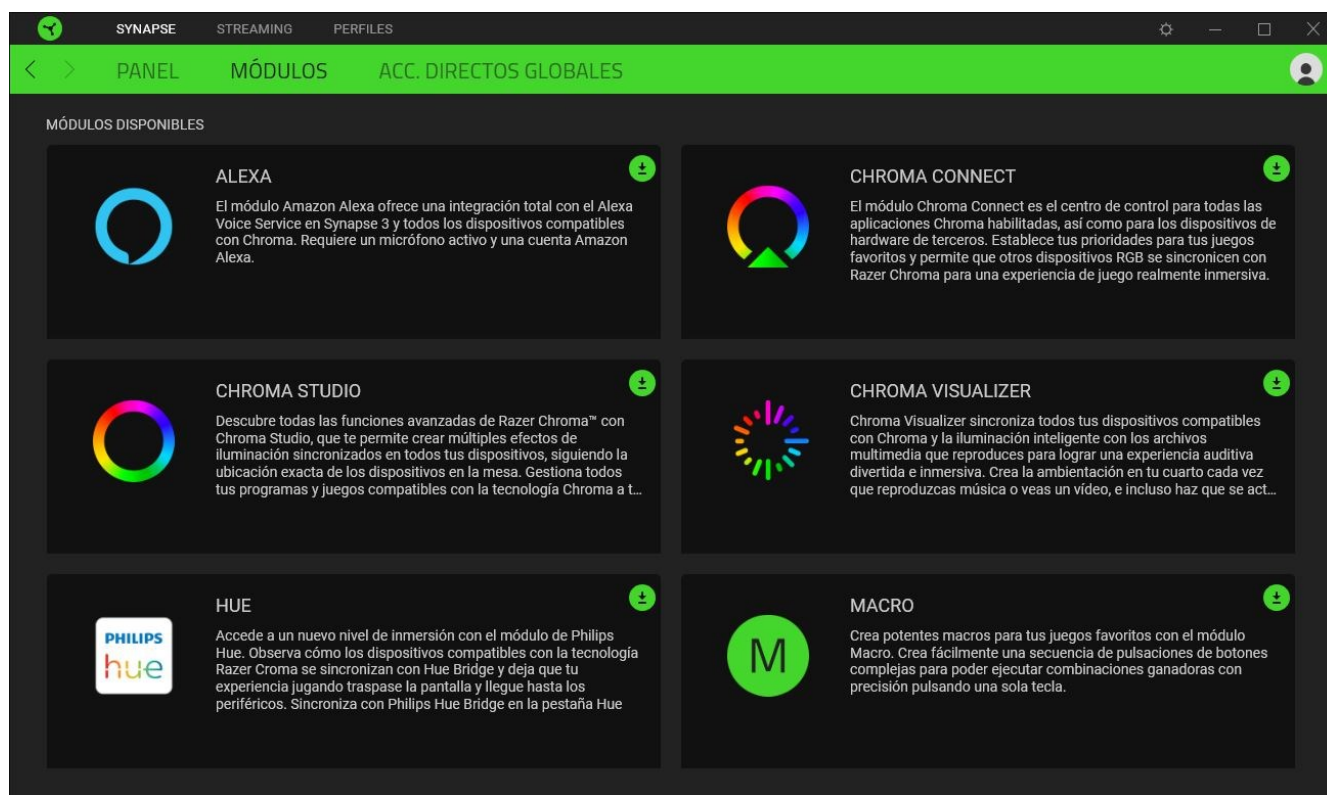
Panel

La subpestaña Panel es una visión general de Razer Synapse, desde donde puedes acceder a todos tus dispositivos, módulos y servicios en línea de Razer.



Módulos

La subpestaña Módulos muestra todos los módulos instalados y los disponibles para instalación.



Accesos directos globales

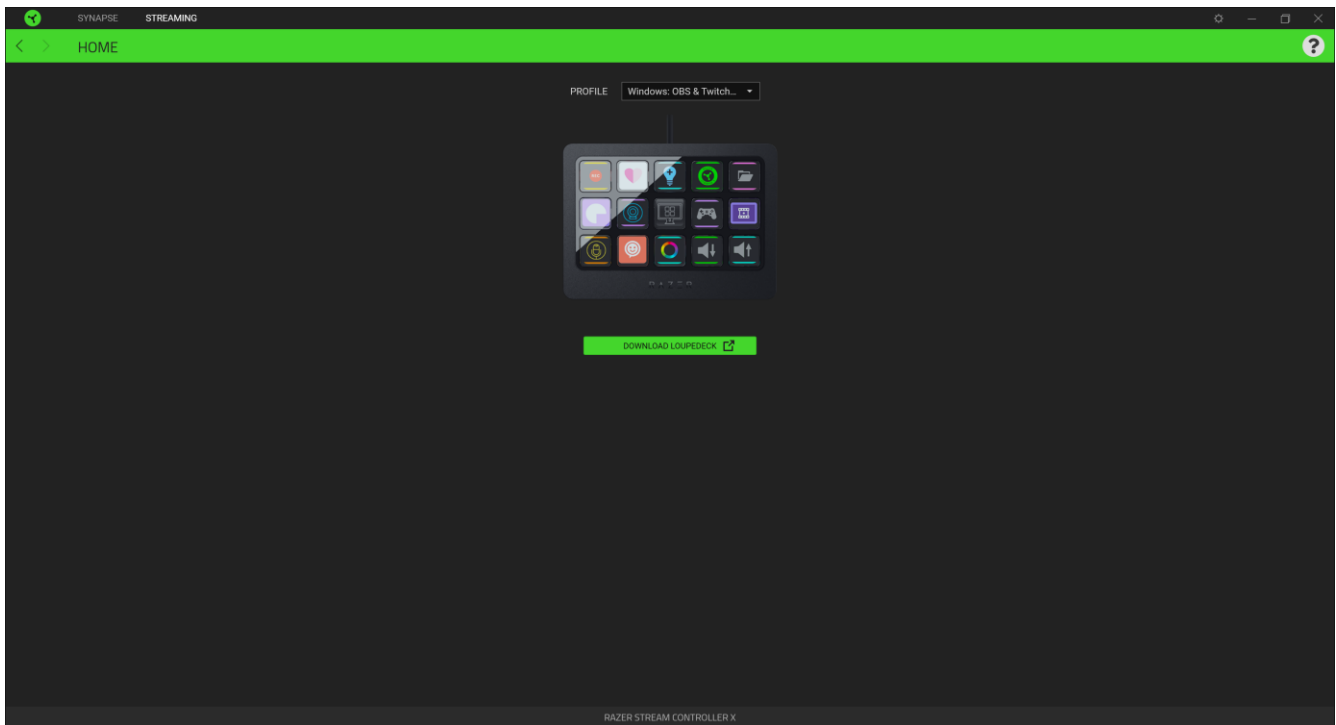
Combina operaciones o funciones de Razer Synapse para personalizar combinaciones de teclas en cualquier entrada de dispositivo compatible con Razer Synapse que podrás aplicar en todos los perfiles de dispositivos.

! Solo se reconocerán las entradas de dispositivos compatibles con Razer Synapse.



PESTAÑA STREAMING

Utiliza la pestaña Streaming para iniciar o descargar el software Loupedeck y cambiar el perfil de aplicación del controlador mediante Razer Synapse.



Perfil

En la aplicación Controlador para Streaming Razer, un perfil es un espacio de trabajo preconfigurado diseñado para que el controlador sea inmediatamente utilizable y compatible con la aplicación que estés utilizando.

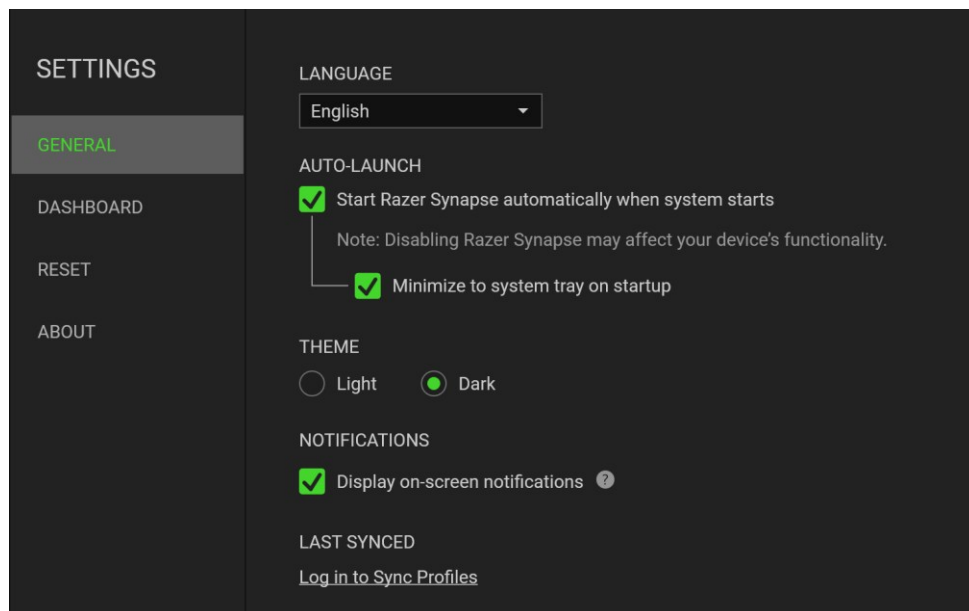
- ! *El software Loupedeck es necesario para que Razer Synapse tome el control de los perfiles del controlador para streaming Razer. También es necesario que el modo Dinámico (Dynamic Mode) esté desactivado en el software Loupedeck para que la aplicación Razer Synapse tenga control sobre los perfiles del controlador.*

Consejos rápidos

- Visita [Software Loupedeck](#) para conocer en detalle el software Loupedeck y sus características.
- Comprende cómo funciona cada plugin para los perfiles específicos de la aplicación en [Guías de plugins de Loupedeck](#).

VENTANA AJUSTES

La ventana Ajustes, a la que puedes acceder haciendo clic en el botón (⚙️) en Razer Synapse, te permite configurar el comportamiento al iniciar el dispositivo y elegir el idioma de Razer Synapse, ver las guías principales de cada dispositivo Razer conectado o realizar un restablecimiento de fábrica a cualquier dispositivo Razer conectado.



Pestaña General

La pestaña General te permite cambiar el idioma del software, el comportamiento de arranque, el tema de la pantalla y la visualización de notificaciones en pantalla. También puedes sincronizar manualmente tus perfiles a la nube (↻) o ver la guía principal de todos los dispositivos Razer conectados y módulos instalados.

Pestaña Restablecer

La pestaña Restablecer te permite llevar a cabo un restablecimiento de fábrica en todos los dispositivos Razer conectados que tengan memoria integrada y/o restablecer los tutoriales de Razer Synapse para familiarizarte de nuevo con las nuevas funciones de Razer Synapse la próxima vez que lo inicies.



Cuando restablezcas un dispositivo Razer, se borrarán todos los perfiles almacenados en las memorias integradas de los dispositivos seleccionados.

Pestaña Acerca de

La pestaña Acerca de muestra una breve información del software y la declaración del copyright, y también proporciona enlaces relevantes para sus términos de uso. También puedes utilizar esta pestaña para comprobar actualizaciones de software o como acceso rápido a las comunidades sociales de Razer.

7. SEGURIDAD Y MANTENIMIENTO

NORMAS DE SEGURIDAD

Para obtener la máxima seguridad al usar el controlador para streaming Razer, te sugerimos las siguientes medidas:

Si tuvieras algún problema al utilizar el dispositivo correctamente y las indicaciones de la resolución de problemas no dieran resultado, desconecta el dispositivo y llama a la línea de atención de Razer o accede a support.razer.com para solicitar asistencia.

No desmontes el dispositivo y no intentes hacerlo funcionar bajo circunstancias anormales. Hacerlo anulará la garantía.

No uses ni instales el dispositivo cerca de agua, humedad, disolventes ni ninguna superficie mojada, no lo expongas a temperaturas altas ni a luz solar directa durante un período de tiempo largo y evita que entren humedad y líquidos dentro del dispositivo.

Para reducir el riesgo de interferencia, mantén el dispositivo a una distancia mínima de al menos 15 cm de dispositivos médicos implantados.

Mantén el dispositivo y los componentes lejos de los líquidos o la humedad. El dispositivo debe funcionar dentro del rango específico de temperaturas de 15°C a 35°C. Si la temperatura supera ese rango, desconecta el dispositivo para dejar que la temperatura se estabilice hasta un nivel óptimo.

USO Y MANTENIMIENTO

Para mantenerse en buenas condiciones, el controlador para streaming Razer requiere un mantenimiento mínimo. Para evitar la acumulación de suciedad, recomendamos limpiarlo con un paño suave o un hisopo de algodón una vez al mes. No uses jabón ni productos de limpieza agresivos.

8. ASPECTOS LEGALES

INFORMACIÓN SOBRE DERECHOS DE AUTOR Y PROPIEDAD INTELECTUAL

© 2025 Razer Inc. Todos los derechos reservados. Razer, el logotipo de la serpiente de tres cabezas, el logotipo de Razer, "For Gamers. By Gamers.", y el logotipo de "Powered by Razer Chroma" son marcas comerciales o marcas registradas de Razer Inc. y/o sus empresas afiliadas en Estados Unidos y otros países. El resto de marcas registradas son propiedad de sus respectivos titulares y otros nombres de empresas y productos aquí mencionados pueden ser marcas comerciales de sus respectivas compañías.

©2022 LoupeDeck Ltd. All rights reserved.

macOS is a trademark of Apple Inc., registered in the U.S. and other countries and regions.

Windows and the Windows logo are trademarks of the Microsoft group of companies.

Razer Inc. ("Razer") puede tener derechos de autor, marcas comerciales, secretos comerciales, patentes, solicitudes de patentes u otros derechos de propiedad intelectual (registrados o no registrados) relativos al producto objeto de esta guía. La entrega de esta guía no otorga derechos de ningún tipo, como derechos de autor, marca comercial, patente u otro derecho de propiedad intelectual. Controlador para streaming Razer (el "Producto") puede diferir de las imágenes del embalaje u otras. Razer no asume ninguna responsabilidad sobre dichas diferencias o por cualquier error que pudiera aparecer. La información contenida aquí está sujeta a cambios sin previo aviso.

GARANTÍA LIMITADA DEL PRODUCTO

Para obtener los términos más recientes y actuales de la Garantía limitada del producto, visita razer.com/warranty.

LIMITACIÓN DE RESPONSABILIDAD

Razer no será en ningún caso responsable de ninguna pérdida de beneficios, pérdida de información o datos, especial, fortuita, indirecta, punitiva o consecuente, que surja de alguna forma de la distribución o la venta, reventa, uso o incapacidad para usar el Producto. La responsabilidad de Razer no podrá superar en ningún caso el precio de compra minorista del Producto.

GENERAL

Estos términos estarán regidos y serán interpretados bajo las leyes de la jurisdicción en la cual se haya comprado el Producto. Si algún término de este documento se considera no válido o no aplicable, entonces dicho término (en la medida que no es válido ni aplicable), no tendrá efecto y se

considerará excluido sin invalidar ninguno de los términos restantes. Razer se reserva el derecho de corregir cualquier término en cualquier momento sin previo aviso.