



RAZER GOLIATHUS CHROMA 3XL

マスターガイド

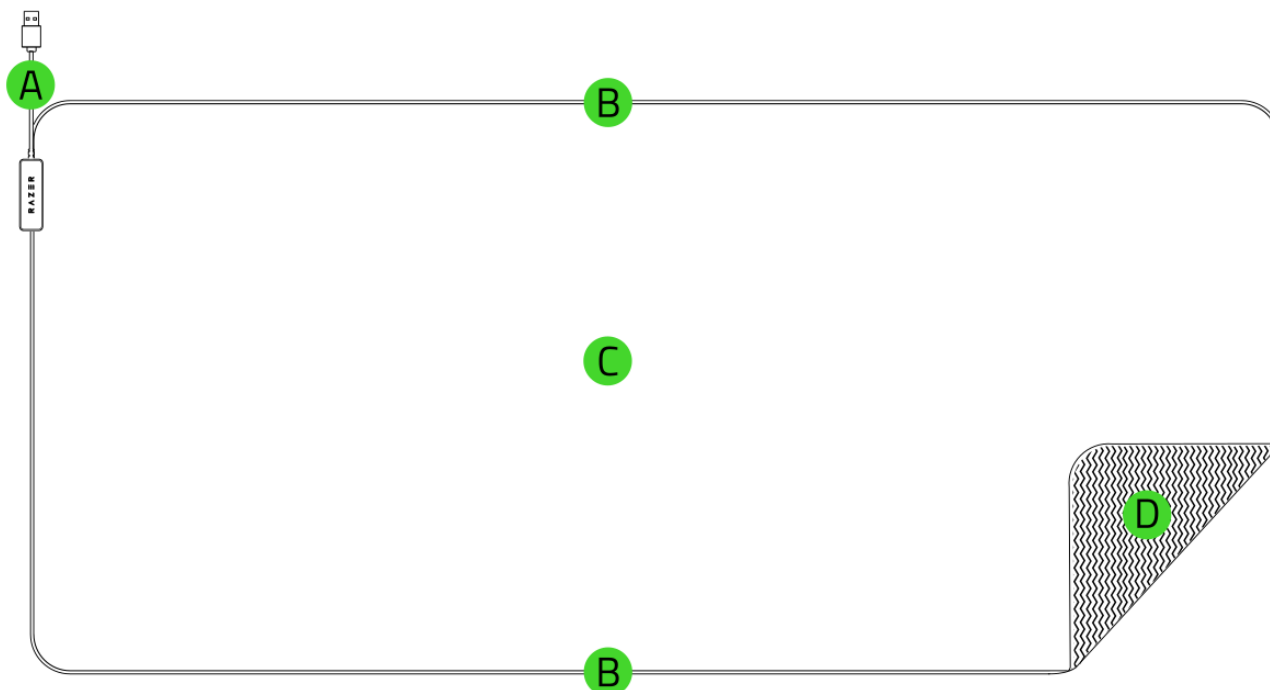
Razer Chroma™ RGB 対応、Razer のベストセラーのソフトゲーミングマウスパッドに 3XL が登場。臨場感あふれる色彩で勝利の数々を彩ろう。高速動作にも高精度で対応する **Razer Goliathus Chroma 3XL** は、マウスを滑らせるだけで、色鮮やかな輝きがゲームを引き立てます。

目次

1. パッケージ内容	3
2. 必要なもの	3
3. 保証付き	4
4. 技術的な仕様	5
5. RAZER GOLIATHUS CHROMA 3XL のセットアップ	5
6. RAZER SYNAPSE 経由での RAZER GOLIATHUS CHROMA 3XL の設定	6
7. 使用上の注意とメンテナンス	14
8. 法的権利	15

1. パッケージ内容

- Razer Goliathus Chroma 3XL



- A. Type-A ケーブル用コネクタ
- B. Razer Chroma™ RGB 対応のマウスパッドライティング

- C. マイクロテクスチャ仕上げの布製表面
- D. 滑り止めラバーベース

- 重要な製品情報ガイド

2. 必要なもの

製品要件

- Type A ポート

RAZER SYNAPSE 動作要件


- Windows® 10 64 ビット (以降)
- インターネット接続 (ソフトウェアインストール用)

3. 保証付き



製品を登録して特典を手に入れましょう

razerid.razer.com/warranty



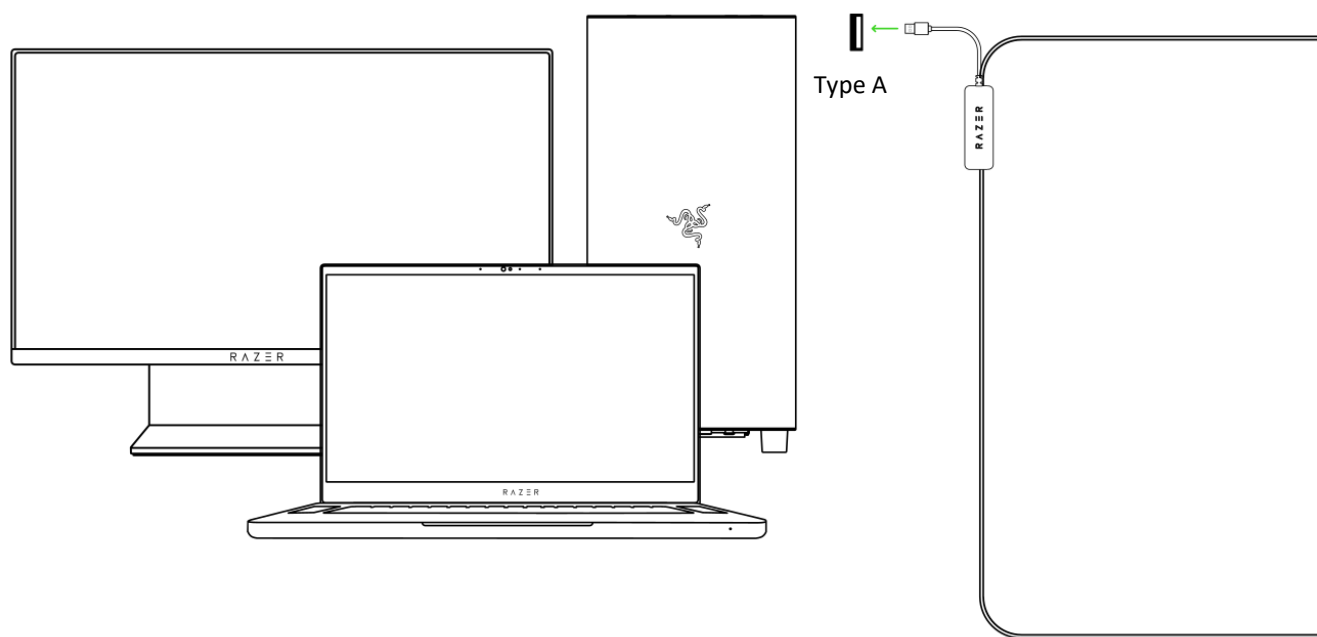
ご使用の製品のシリアル番号は、こちらでご確認いただけます。

4. 技術的な仕様

- スピードとコントロールの最高のバランスを実現するマイクロテクスチャ仕上げ
- Razer Chroma™ ライティング対応、カスタマイズ可能な 1,680 万色のカラーオプション
- Razer Synapse 3 対応
- 滑り止めラバーベース
- 概算サイズ: 1200 mm (長さ) × 550 mm (幅) × 4 mm (高さ)
- 厚さ: 3.5mm
- ケーブル長: 2.1 m

5. RAZER GOLIATHUS CHROMA 3XL のセットアップ

お使いの PC の USB ポートに Razer マウスパッドを接続します。



i プロンプトが表示されたら *Razer Synapse* をインストールするか、razer.com/synapse からインストーラーをダウンロードします。

6. RAZER SYNAPSE 経由での RAZER GOLIATHUS CHROMA 3XL の設定

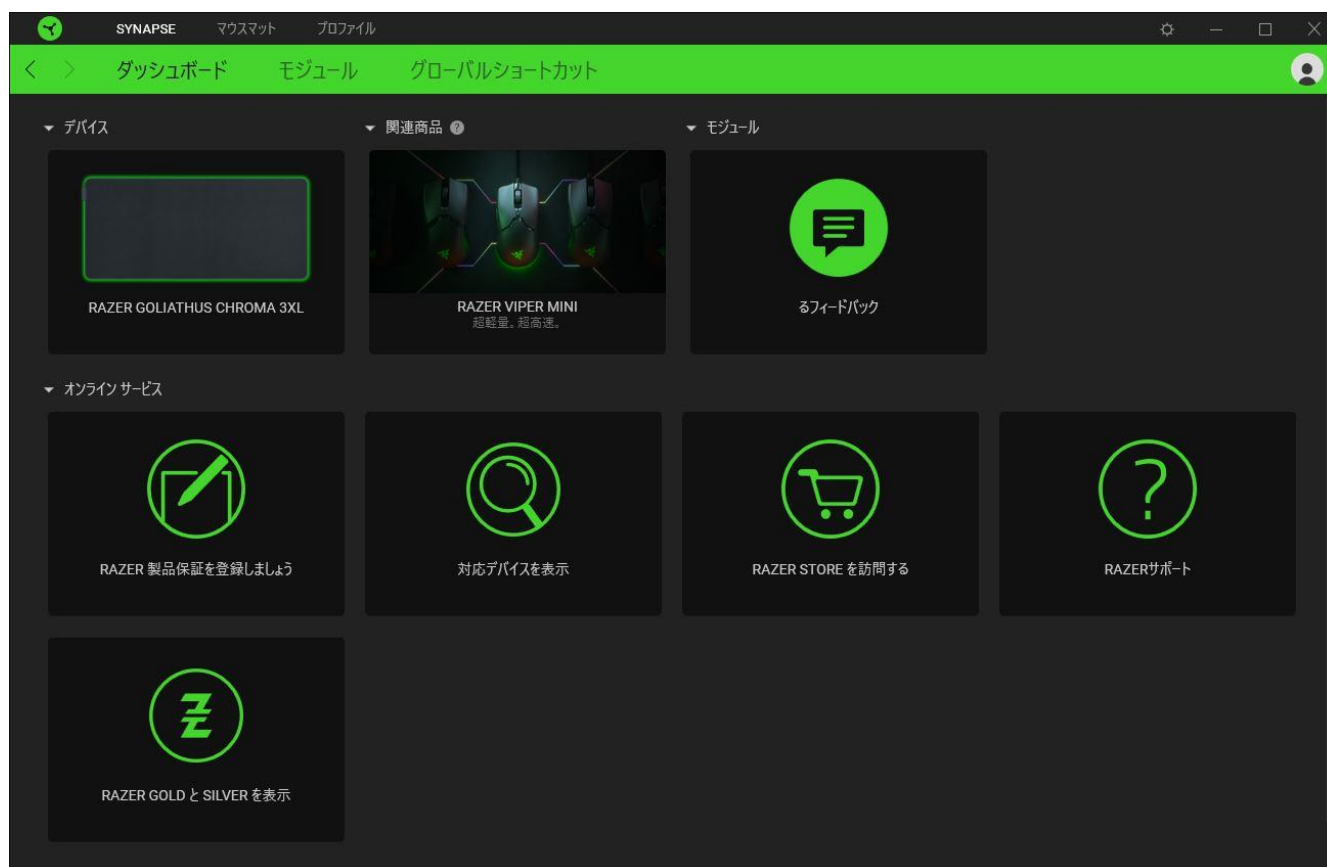
- i** 免責事項: インストール、アップデート、クラウドベースの機能についてはインターネット接続が必要です。Razer ID アカウントの登録が推奨されますが、これは任意です。示されたすべての機能は現在のソフトウェアバージョン、接続デバイス、サポートされるアプリとソフトウェアに基づいて変更される場合があります。

SYNAPSE タブ

Razer Synapse をインストールした後の初期起動画面では [Synapse] タブが表示されます。このタブでは [ダッシュボード] と [Chroma アプリ] の二つのサブタブを表示できます。

ダッシュボード

[ダッシュボード] サブタブでは Razer Synapse の概要が表示され、お手元の全ての Razer デバイス、モジュールならびにオンラインサービスにアクセスできます。



モジュール

[モジュール] サブタブには、インストールされているすべてのモジュールとインストール可能なモジュールが表示されます。



グローバル ショートカット

すべてのデバイスプロファイルで適用される、Razer Synapse 対応デバイスの入力からのカスタマイズ可能なキー組み合わせのバインド操作または Razer Synapse 機能。[>プロフィールについて詳細はこちら](#)

! Razer Synapse 対応デバイスの入力のみが認識されます。

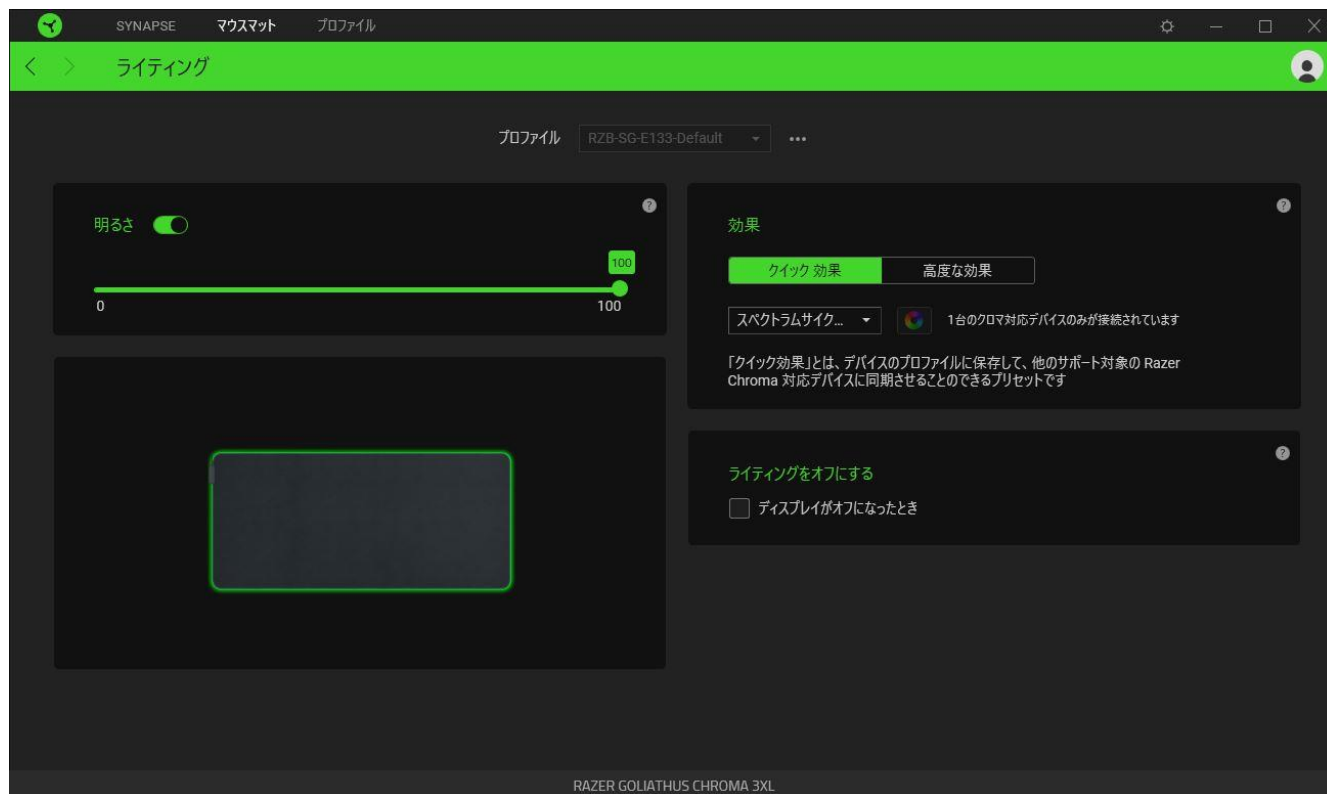


マウスマット タブ

Razer Goliathus Chroma 3XL のメインタブが [マウスパッド] タブです。ここではマウスパッドのプロファイル、ライティングなどの各種設定を変更することができます。このタブに適用された変更内容は、システム上およびクラウドストレージ上に自動保存されます。

ライティング

[ライティング] サブタブではお使いの Razer デバイスのライティング設定を編集できます。



プロファイル






プロファイルはお使いの Razer 周辺機器の設定を維持するためのデータ保存先です。デフォルト設定ではプロファイル名はお使いのシステム名に基づいています。プロファイルの追加、名前変更、コピーまたは削除を行うには、プロファイルの対応する [その他] ボタン(●●●)を押します。


明るさ

[輝度] オプションを切り替えて Razer デバイスのライティングをオフにしたり、スライダーを操作して輝度を増減させることができます。

クイック効果


マウスパッドのライティングには以下のさまざまなクイック効果を選択・適用できます。

	名称	説明	設定方法
	オーディオメーター	マウスパッドは、デフォルトのカラースペクトラムで、オーディオレベルに応じてライトアップします	カラーブーストレベルを選択してください
	ブリージング	選択した色（複数可）でライティングがフェードイン/フェードアウトします	色を 2 色まで選択するか、ランダムに設定します。
	リアクティブ	対応する Razer マウスのスクロールホイールを使用するか、いずれかのボタンをクリックするとマウスパッドがライトアップします	色と期間を選択します
	スペクトラムサイクル	ライティングは無限に 1,680 万色の間で切り替わります	カスタマイズは不要
	スタティック	マウスパッドのライティングは選択した色で固定されます	色を選択

他にも Chroma 対応 Razer デバイスをお持ちの場合、[Chroma 同期] ボタン () をクリックすることでそれらのライティング効果をお使いの Razer デバイスの効果と同期させることができます。

i 選択されたライティング効果をサポートするデバイスのみ同期されます。

高度な効果

[高度な効果] では、お使いの対応デバイスで使用する Chroma 効果を選択できます。独自の Chroma 効果を作成するには、Chroma Studio ボタン () を押します。

ライティングをオフにする

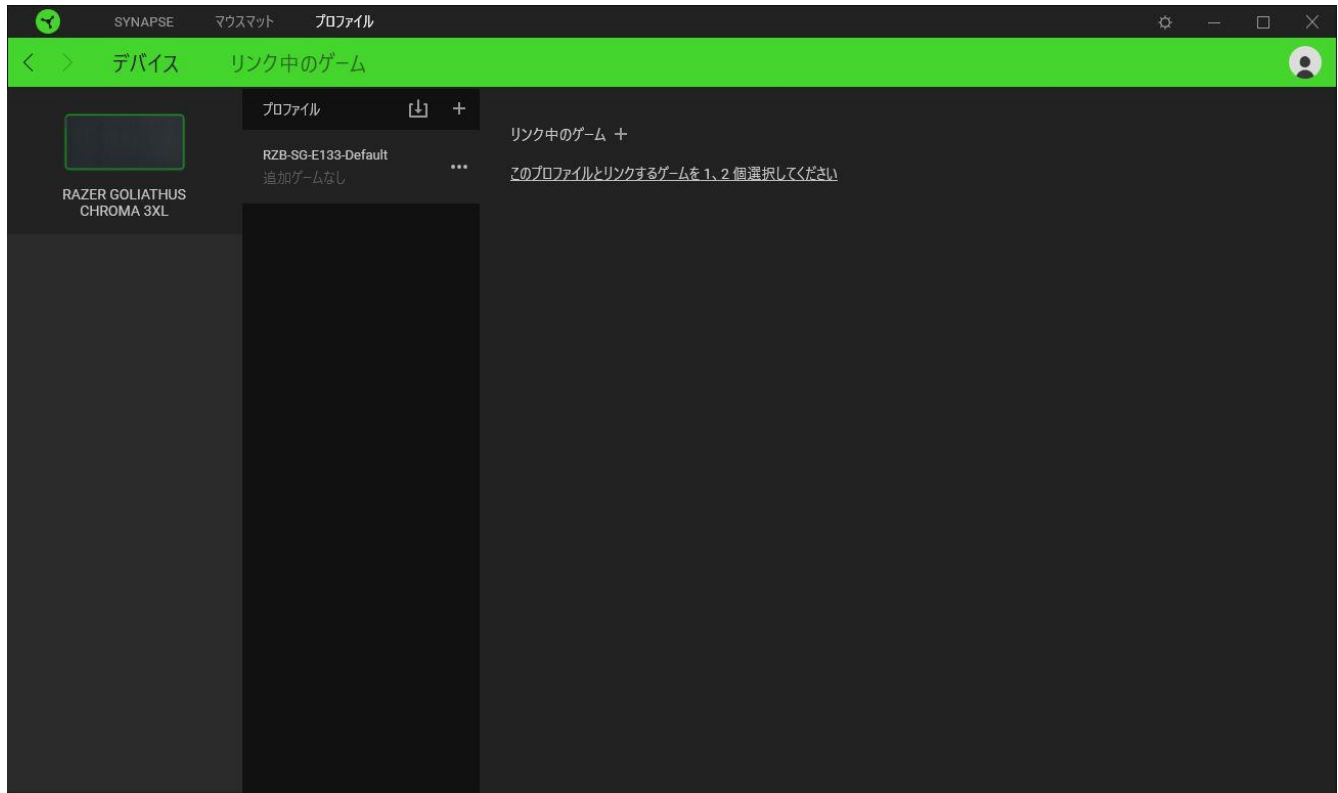
システムのディスプレイ消灯に合わせてデバイスのライティングをオフにするパワーセーブツールです。

プロフィール タブ

[プロフィール] タブはお使いの全プロフィールを管理し、ゲームやアプリケーションとリンクさせるために役立ちます。

デバイス

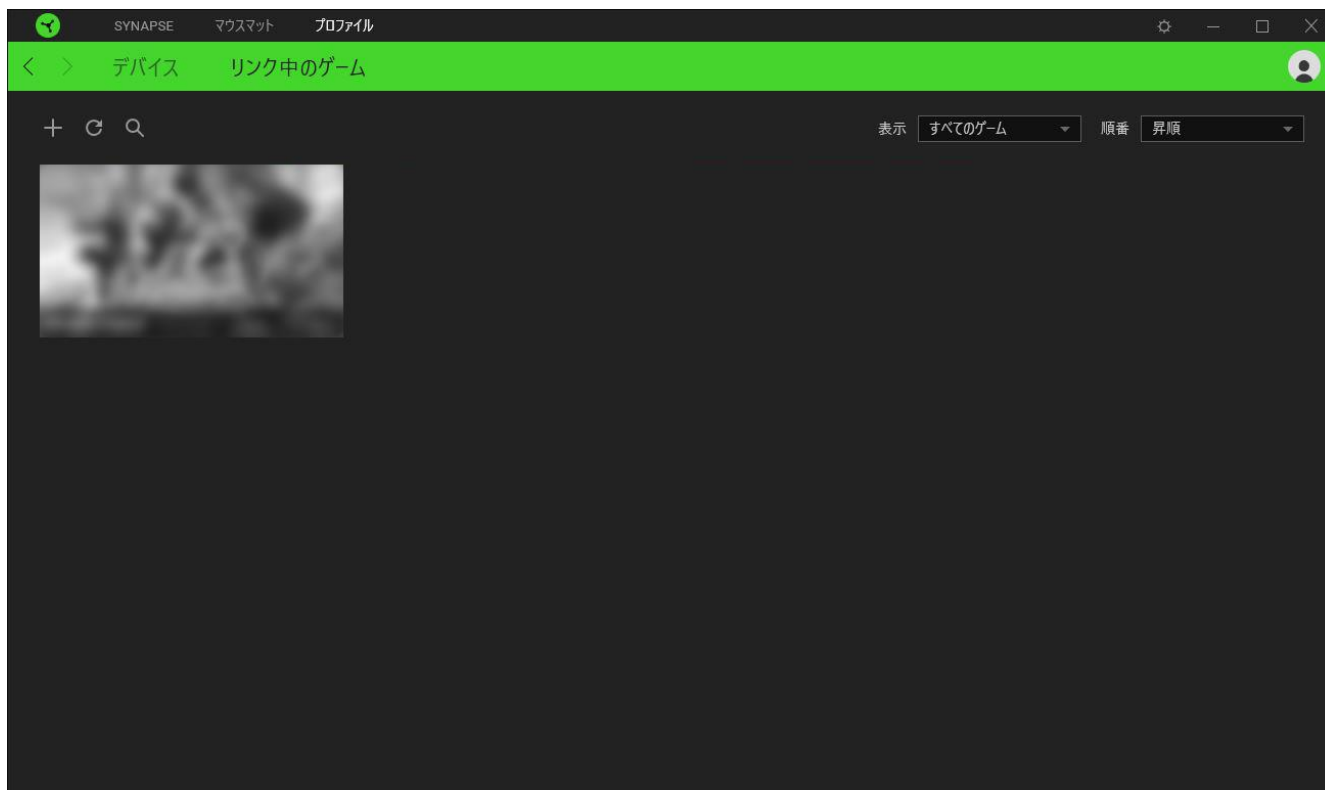
[デバイス] サブタブでは、各デバイスのプロフィールにどのゲームがリンクされているか、特定のゲームにどの Chroma 効果がリンクされているか確認できます。



プロフィール/Chroma エフェクトは、インポートボタン（⌄）でコンピュータやクラウドからインポートできます。また、追加ボタン（+）で、選択したデバイス内の新しいプロフィールや、特定のゲームを対象にした Chroma エフェクトの作成が可能です。プロフィールの名前変更、複製または削除を行うには [その他] ボタン（⋮）を押します。[ゲームをリンク] オプションを使用すると、アプリケーションの実行時に、各プロフィールと Chroma エフェクトの両方またはいずれかが自動的に有効になるように設定できます。

リンクされたゲーム

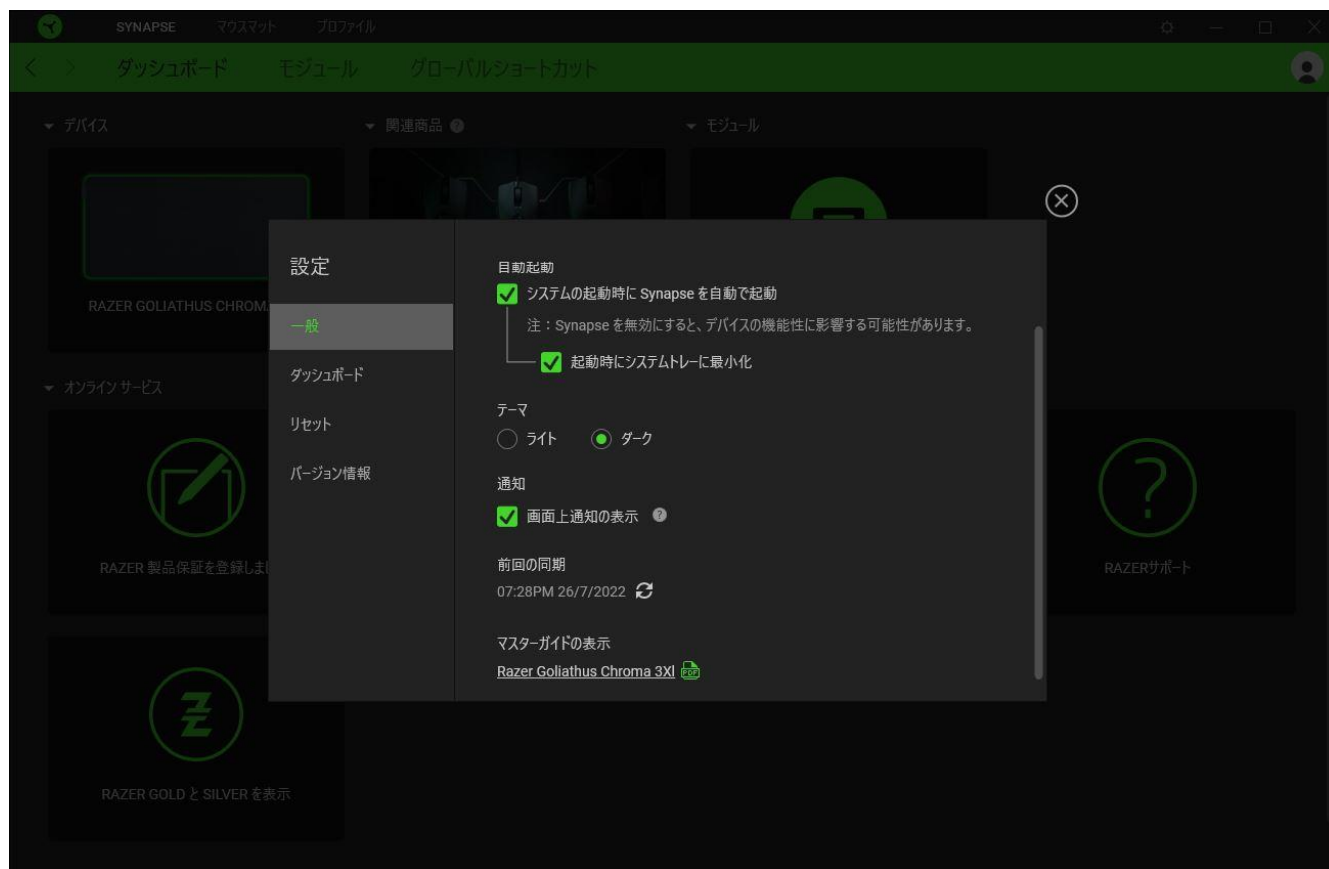
[リンクされたゲーム] サブタブでは、ゲームを追加したり、ゲームとリンク中のデバイスを表示したり、追加されたゲームを検索したりできます。またゲームをタイトル順、最後のプレイ日時順、最大プレイ時間順で並べ替えることが可能です。追加されたゲームは Razer デバイスにリンクされていなくてもこちらに表示されます。



接続された Razer デバイスまたは Chroma 効果にゲームをリンクするには、リストからゲームをクリックし、**[ゲームプレイ時に自動的に起動するデバイスとそのプロフィールを選択します]** をクリックしてリンクする Razer デバイスまたは Chroma 効果を選択します。接続が完了したら、対応する Chroma 効果やデバイスのその他ボタン (●●●) をクリックすれば、特定の Chroma 効果やプロフィールを選択できます。

[設定] ウィンドウ

Razer Synapse で (⚙) ボタンをクリックしてアクセスできる [設定] ウィンドウでは、起動時の動作と Razer Synapse の表示言語の設定、接続した各 Razer デバイスのマスターガイドの表示、あるいは接続した任意の Razer デバイスの出荷時設定へのリセットが可能です。



[一般] タブ

[一般] タブでは、ソフトウェアの表示言語、起動時の動作、テーマ、画面上通知を変更することができます。さらに、プロフィールとクラウド (☁) の手動同期や、接続したすべての Razer デバイスやインストール済みモジュールのマスターガイドの表示が可能です。

[リセット] タブ

[リセット] タブでは、オンボードメモリを搭載した接続中の全 Razer デバイスを出荷状態にリセットできます。また Razer Synapse のチュートリアルがリセットされるため、次の再起動時に Razer Synapse の各種機能を改めて確認することができます。

! Razer デバイスをリセットすると、選択したデバイスのオンボードメモリに保存されたすべてのプロフィールが消去されます。

[情報] タブ

[情報] タブでは、簡単なソフトウェア情報と著作権宣言文が確認でき、利用条件に関するリンクが含まれています。このタブでソフトウェアアップデートを確認したり、Razer のソーシャルコミュニティにアクセスしたりできます。

7. 使用上の注意とメンテナンス

安全上のガイドライン

Razer Goliathus Chroma 3XL の使用時における最大限の安全性を保証するため、以下のガイドラインに従うことを推奨します。

本製品の操作に問題が発生し、トラブルシューティングで解決できない場合は、本製品を電源から外し、Razer ホットラインに連絡をするか、support.razer.com でサポート情報をご確認ください。

本製品は分解しないでください。また、異常な電流負荷をかけて操作しないでください。保証が無効になります。

本製品が、液体、湿気、または水分などに触れないようにしてください。本製品は、所定の温度範囲 (0°C~40°C) 内で操作してください。温度がこの範囲外になった場合は、本製品のプラグを外して温度が最適レベルに安定するまでお待ちください。

メンテナンスと使い方

Razer Goliathus Chroma 3XL を最適な状態に保つには、最低限のメンテナンスが必要です。月に一度、汚れの蓄積を避けるため、本製品をコンピューターから取り外して、柔らかな布や綿棒などを使って清掃することを推奨します。石鹼や刺激の強い洗剤は使わないでください。

注意: マウスパッドを曲げたり、圧迫したり、伸ばしすぎたりしないでください。製品が破損または変形し、保証の対象外となる場合があります。

8. 法的権利

著作権および知的財産権情報

Copyright © 2022 Razer Inc. All rights reserved. Razer, “For Gamers. By Gamers.”, “Powered by Razer Chroma”, Razer のロゴは、の商標、三つ首ヘビのロゴは、Razer Inc.および/または米国あるいはその他の国にある関連会社の商標または登録商標です。その他すべての商標は、各所有者の商標または所有物です。その他すべての登録商標および商標名はそれぞれの企業の所有物であり、本書で言及されるその他の企業および製品名はそれぞれの企業の商標の場合があります。

Windows and the Windows logo are trademarks of the Microsoft group of companies.

Razer Inc. (「Razer」) は、本マスターガイドに記載されている製品に関する、著作権、商標、企業秘密、特許、特許出願、またはその他の知的財産権を（登録、未登録に関わらず）所有することができます。本マスターガイドの提供により、上述の著作権、商標、特許、または他の知的所有権の使用許諾がお客様に付与される訳ではありません。Razer Goliathus Chroma 3XL (「製品」) は、パッケージなどに掲載された写真と異なる場合があります。Razer は、上記のような違いまたは外観上の誤りには責任を負わないものとします。本書に記載されている情報は、予告なく変更される場合があります。

製品の限定保証

製品の限定保証の最新かつ現行の条件については、[razer.com/warranty](https://www.razer.com/warranty) を参照してください。

法的責任の制限

いかなる場合も、Razer は、製品の流通、販売、転売、使用、または製品が使用できないことから生じる、いかなる利益損失、情報やデータの喪失、特別な、偶発的な、間接的な、懲罰的な、必然的な、または偶発的な損傷に責任を負いません。いかなる場合も、Razer 社の債務は、製品の小売購入額を超えることはないものとします。

一般条件

上記条件は、製品が購入された法域の法律の下で管理、解釈されるものとします。本書内のいずれかの条項が無効あるいは法的強制力がないと考えられる場合、その条項は（その条項が無効あるいは法的強制力がない限りにおいて）無効となり、残りの条項のいずれも無効になることなく、除外されるものとします。Razer 社は、いずれの条項も