

**RAZER**  
**FIREFLY**



¿No puedes decidirte entre diseño o inteligencia? No tienes que hacerlo. Con un acabado microtexturizado y una superficie reflectora y optimizada para una respuesta rápida en el juego, Razer Firefly se ha diseñado para ofrecer precisión sin concesiones incluso en los duelos más exigentes, de forma que tengas siempre todas las de ganar.

Razer Firefly también viene equipado con iluminación Razer Chroma personalizable. Esto lo convierte en el primer ratón para juegos del mundo con opciones personalizables ilimitadas. Totalmente compatible con otros dispositivos Razer habilitados para Chroma, esta sólida alfombrilla te permite crear una coreografía de impresionantes efectos lumínicos que vayan con tu estilo de juego personal.

## ÍNDICE

1. CONTENIDO DEL PAQUETE/ REQUISITOS DEL SISTEMA.....	2
2. REGISTRO / ASISTENCIA TÉCNICA.....	3
3. ESPECIFICACIONES TÉCNICAS.....	4
4. DISEÑO DEL DISPOSITIVO.....	5
5. INSTALACIÓN DEL RAZER FIREFLY.....	6
6. CONFIGURACIÓN DEL RAZER FIREFLY.....	7
7. SEGURIDAD Y MANTENIMIENTO.....	9
8. INFORMACIÓN LEGAL.....	10

---

## 1. CONTENIDO DEL PAQUETE/ REQUISITOS DEL SISTEMA

### ***CONTENIDO DEL PAQUETE***

- Alfombrilla dura de ratón para juegos Razer Firefly
- Guía de información importante del producto

### ***REQUISITOS DEL SISTEMA***

- PC o MAC con puerto USB
- Windows® 10 / Windows® 8 / Windows® 7 / Windows Vista® / Windows® XP (32-bit) /  
Mac OS X (10.8-10.10)
- Conexión a Internet
- Al menos 100 MB de espacio libre en el disco duro

---

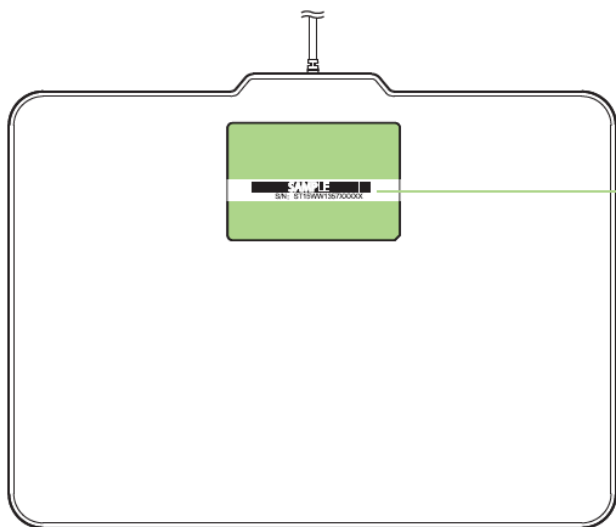
## 2. REGISTRO / ASISTENCIA TÉCNICA

### **REGISTRO**

Visita [www.razerzone.com/es-es/razer-id](http://www.razerzone.com/es-es/razer-id) para registrarte y obtener tu Razer ID y una amplia serie de ventajas Razer. Por ejemplo, obtén información en tiempo real sobre el estado de la garantía de tus productos a través de Razer Synapse. Para obtener más información sobre Razer Synapse y todas sus características, visita [www.razerzone.com/es-es/synapse](http://www.razerzone.com/es-es/synapse).

Si ya tienes un Razer ID, registra tu producto haciendo clic en tu dirección de correo electrónico dentro de la aplicación de Razer Synapse y selecciona Warranty Status (Estado de la garantía) en la lista desplegable.

Para registrar tu producto online, visita [www.razerzone.com/registration](http://www.razerzone.com/registration). Ten en cuenta que no podrás ver el estado de tu garantía si te registras a través del sitio web.



Aquí se encuentra el número de serie del producto.

### **ASISTENCIA TÉCNICA**

Obtendrás:

- 6 meses de garantía limitada del fabricante
- Acceso a manuales y asistencia técnica gratuita en línea en [www.razersupport.com](http://www.razersupport.com).

---

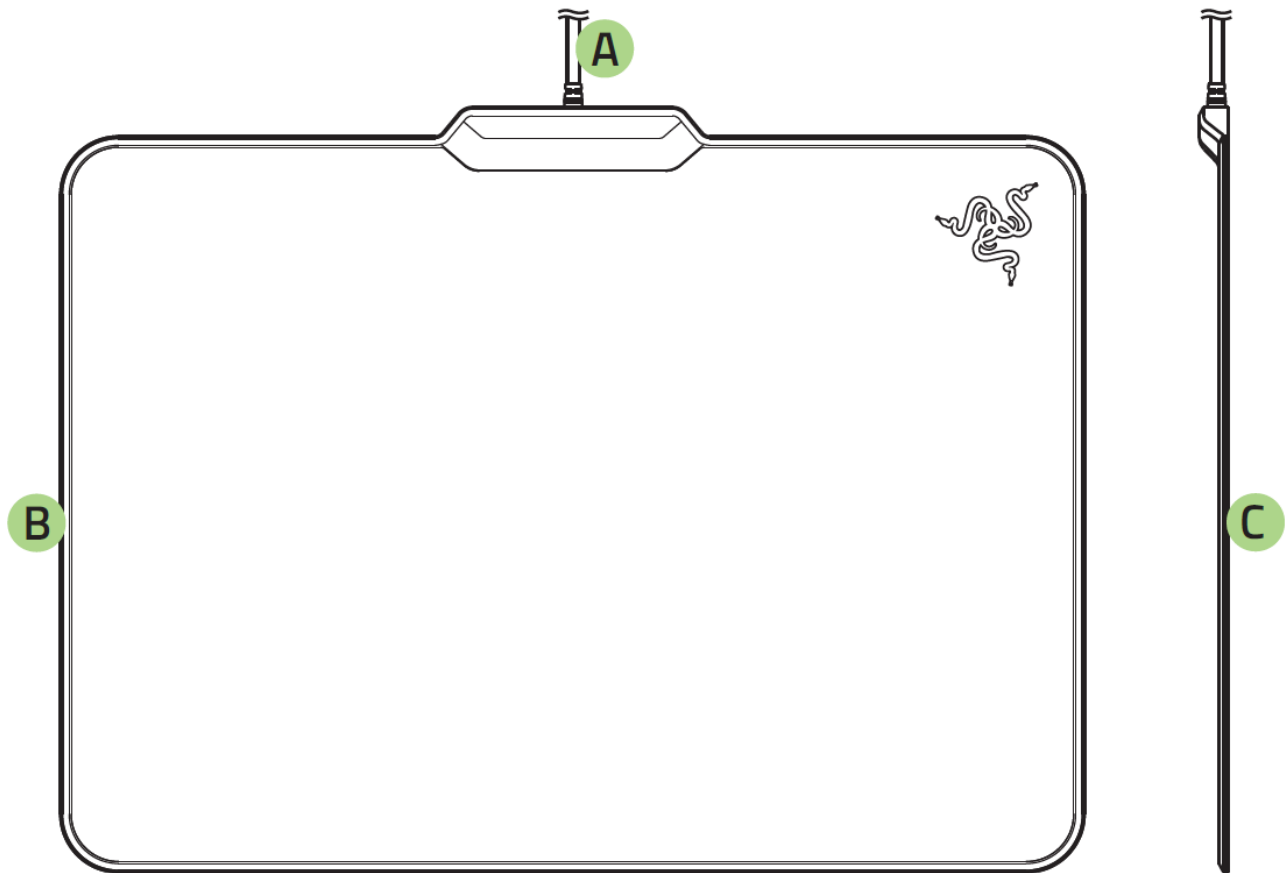
### 3. ESPECIFICACIONES TÉCNICAS

#### *ESPECIFICACIONES TÉCNICAS*

- Acabado microtexturizado para un juego equilibrado
- Revestimiento optimizado de la superficie para un seguimiento de máxima respuesta
- Iluminación personalizable Chroma
- Base de caucho antideslizante
- Con habilitación Razer Synapse (para la iluminación personalizable Chroma)
- Conector USB chapado en oro (para alimentar la iluminación Chroma personalizable)
- Cable de fibra trenzada, de peso ligero y 2,1 m de longitud
- Tamaño aproximado: 355 mm / 13,98" (longitud) x 255 mm / 10,04" (anchura) x 4 mm / 0,16" (altura)
- Peso aproximado: 380 g / 0,84 lb

---

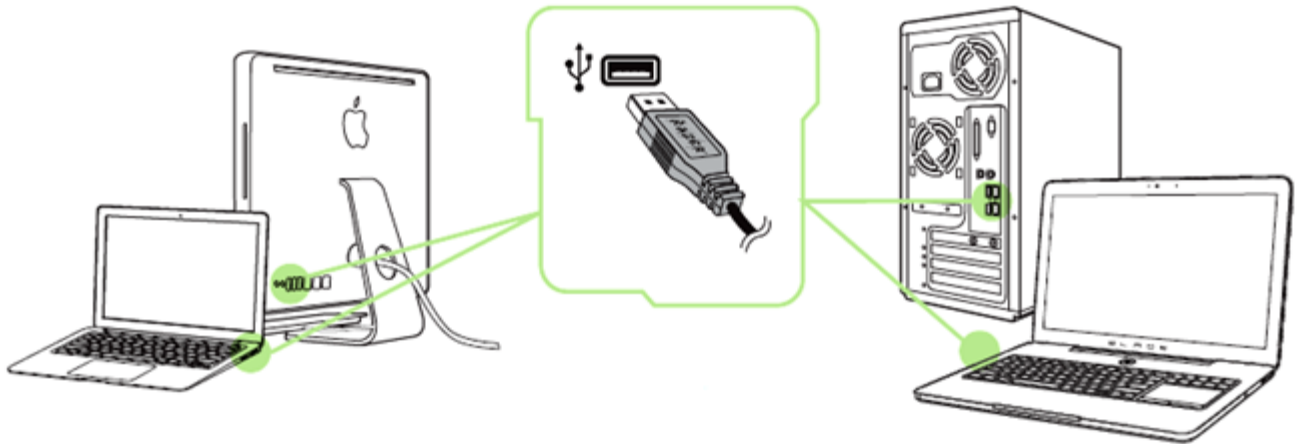
## 4. DISEÑO DEL DISPOSITIVO



- A. Cable USB
- B. Tiras laterales
- C. Base de caucho antideslizante

---

## 5. INSTALACIÓN DEL RAZER FIREFLY



Paso 1: Conecta el dispositivo Razer al puerto USB de tu ordenador.

Paso 2: Instala Razer Synapse cuando se te indique\* o descarga el instalador desde [www.razerzone.com/es-es/synapse](http://www.razerzone.com/es-es/synapse).

Paso 3: Crea un Razer ID o accede a Synapse con tu actual Razer ID.

\*Aplicable a Windows 8 o posterior.


*Nota: De forma predeterminada, el Razer Firefly está configurado para rotación de espectro. Para personalizar la iluminación, instala Razer Synapse.*

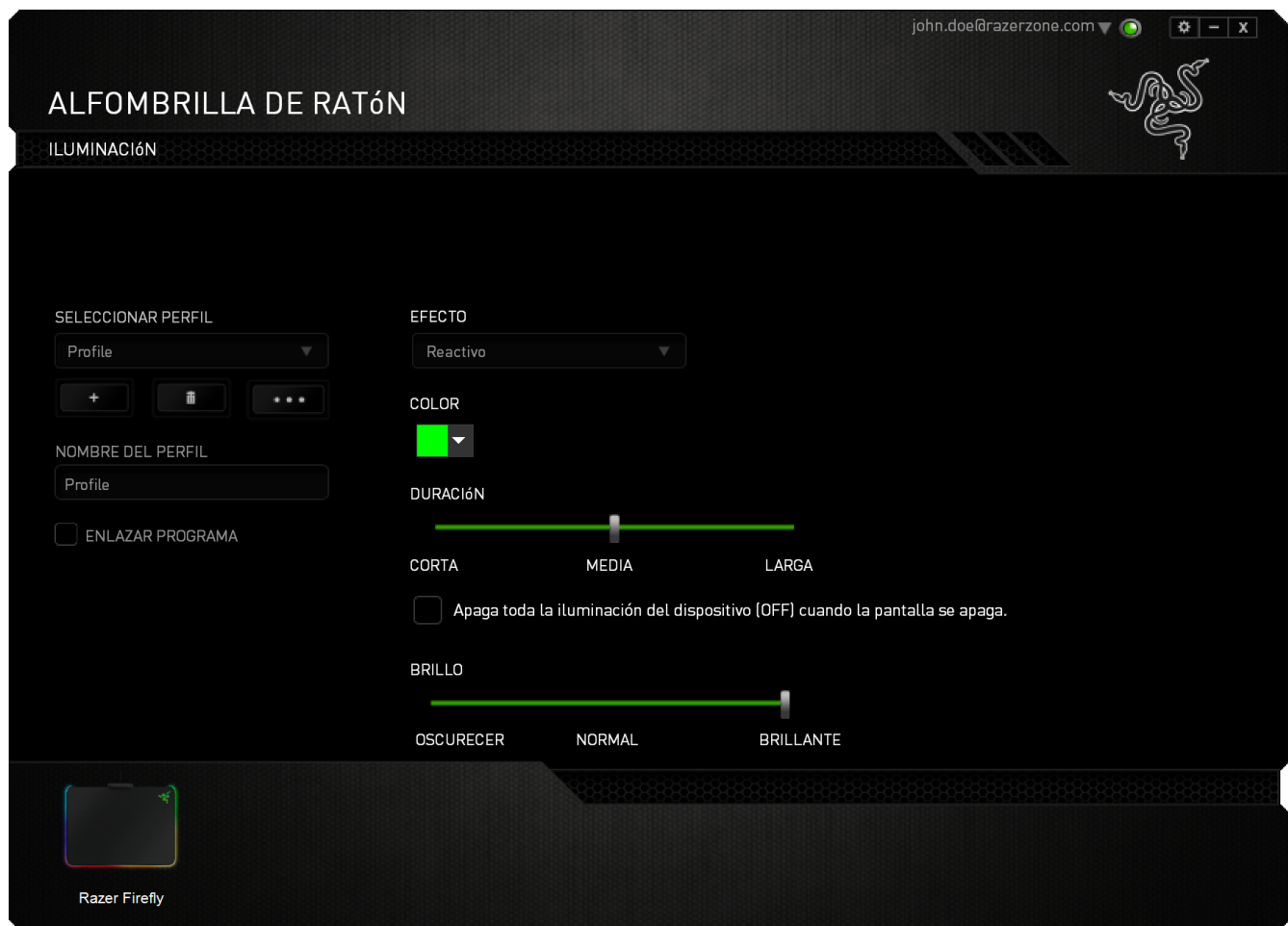
## 6. CONFIGURACIÓN DEL RAZER FIREFLY

*Renuncia de responsabilidad: Las características que se enumeran aquí requieren que Razer Synapse esté instalado. Estas características también están sujetas a cambios en base a la versión vigente del software y al sistema operativo.*






### PESTAÑA DE ILUMINACIÓN

La pestaña Iluminación te permite personalizar el aspecto de tu alfombrilla de ratón, eligiendo entre más de 16,8 millones de colores para las tiras laterales. Esta pestaña también te permite ajustar la intensidad de la luz utilizando el menú desplegable BRILLO.

Si tienes otros dispositivos habilitados para Chroma puedes sincronizar todo el esquema de iluminación haciendo clic en el botón . Ten en cuenta que la función de sincronización solo funcionará en dispositivos compatibles con el esquema seleccionado.



## Efectos básicos de iluminación

	Nombre	Descripción	Cómo configurarlo
	Rotación de espectro	La iluminación de la alfombrilla de ratón alternará entre 16,8 millones de colores de forma indefinida	Efecto predeterminado. No se necesita más personalización
	Onda	La iluminación de la alfombrilla de ratón se desplazará en la dirección seleccionada con un espectro de colores predeterminado	Selecciona una dirección de onda: de izquierda a derecha o de derecha a izquierda
	Estático	La alfombrilla de ratón permanecerá en el color seleccionado	Selecciona el color de iluminación deseado
	Respiración	La iluminación de la alfombrilla de ratón se ilumina y se difumina en el color o los colores seleccionado(s)	Selecciona hasta 2 colores para esta configuración
	Reactivo	La alfombrilla de ratón se iluminará cuando hagas clic en el ratón. Ten en cuenta que esto solo está disponible cuando uses un ratón Razer	Selecciona el color que desees para la iluminación o elige usar el mismo color que los LED del ratón Razer

---

## 7. SEGURIDAD Y MANTENIMIENTO

### ***MEDIDAS DE SEGURIDAD***

A fin de alcanzar la máxima seguridad durante el uso del Razer Firefly, te sugerimos adoptar las siguientes medidas:

1. Si tuvieras algún problema al utilizar el ratón y las indicaciones de la resolución de problemas no dieran resultado, desenchufa el dispositivo y llama a la línea directa de Razer o entra en [www.razersupport.com](http://www.razersupport.com) para solicitar asistencia. En ningún momento intentes reparar el dispositivo ni realizar tareas de mantenimiento por tu cuenta.
2. No desensambles el dispositivo (esto anulará la garantía), no intentes repararlo tú mismo ni lo utilices cuando la tensión eléctrica sea anormal.
3. Mantén el dispositivo alejado de líquidos y humedad. Utiliza el dispositivo dentro del rango de temperatura especificado: entre 0 °C (32 °F) y 40 °C (104 °F). Si lo utilizas fuera de este rango de temperatura, apaga y desenchufa el dispositivo hasta que la temperatura se estabilice y se encuentre dentro de los parámetros óptimos.

### ***MANTENIMIENTO Y USO***

Para mantener el teclado Razer Firefly en óptimas condiciones, es necesario realizar un mantenimiento mínimo. Recomendamos desenchufar el dispositivo del puerto USB una vez al mes y limpiarlo con un paño suave o un bastoncillo con un poco de agua tibia para evitar la acumulación de suciedad. No utilices jabón ni productos de limpieza corrosivos.

---

## 8. INFORMACIÓN LEGAL

### ***INFORMACIÓN SOBRE DERECHOS DE AUTOR Y PROPIEDAD INTELECTUAL***

Copyright © 2025 Razer Inc. Reservados todos los derechos. Razer, For Gamers By Gamers y el logotipo de la serpiente de tres cabezas son marcas comerciales o marcas registradas de Razer Inc. y/o de sus compañías afiliadas en Estados Unidos u otros países. Windows y el logotipo de Windows son marcas comerciales del grupo de empresas Microsoft. Todas las demás marcas registradas son propiedad de sus respectivos titulares.

Razer Inc. ("Razer") puede tener derechos de autor, marcas comerciales, secretos comerciales, patentes, solicitudes de patentes u otros derechos de propiedad intelectual (registrados o no registrados) relacionados con el producto descrito en esta Guía General. La entrega de esta Guía General no otorga licencia a dichos derechos de autor, marcas comerciales, patentes u otros derechos de propiedad intelectual. El Razer Firefly (el "Producto") puede diferir de las imágenes en el paquete o en otro material impreso. Razer no se hace responsable por tales diferencias o por cualquier error que pueda aparecer. La información incluida en este documento está sujeta a modificaciones sin previo aviso.

### ***GARANTÍA LIMITADA DEL PRODUCTO***

Para obtener los términos más recientes y actuales de la Garantía Limitada del Producto, visita [www.razerzone.com/warranty](http://www.razerzone.com/warranty).

### ***LIMITACIÓN DE RESPONSABILIDAD***

Bajo ninguna circunstancia, Razer será responsable de ganancias perdidas, pérdida de información o datos, daños fortuitos, indirectos, punitivos o consecuentes, que surjan de alguna manera de la distribución, venta, reventa, uso o imposibilidad de uso del producto. Bajo ningún concepto, la responsabilidad de Razer superará el precio de venta del producto.

### ***COSTOS DE ADQUISICIÓN***

A fin de aclarar cualquier duda que pudiera surgir, se estipula que en ningún caso Razer se hará cargo de ningún costo de adquisición, a menos que se haya informado sobre la posible existencia de dichos daños. Asimismo, en ningún caso Razer asumirá responsabilidad alguna por costos de adquisición que superen el precio de compra en tienda del producto.

### ***GENERAL***

Estos términos están regulados y redactados de acuerdo con las leyes de la jurisdicción en la que se compró el producto. Si algún término aquí indicado se considera no válido o no aplicable, dicho término (en tanto sea no válido o no aplicable) quedará sin efecto y se excluirá sin invalidar los demás términos. Razer se reserva el derecho de corregir cualquier término en cualquier momento sin previo aviso.