



ОХЛАДИТЕЛЬ ДЛЯ СМАРТФОНА RAZER CHROMA

ОСНОВНОЕ РУКОВОДСТВО

Победите нагрев с **Охладителем для смартфона Razer Chroma**. В основе его конструкции лежит передовая технология охлаждения для повышения производительности в играх, а также подсветка Razer Chroma™ RGB для индивидуальной настройки световых эффектов. Сохраняйте прохладу даже в разгар битвы в вашем смартфоне.

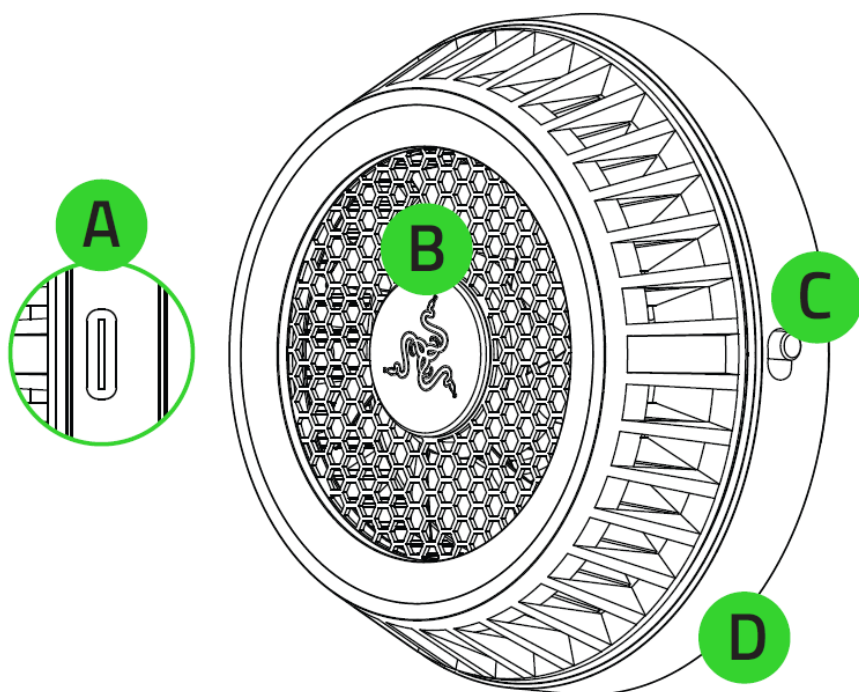
СОДЕРЖАНИЕ

1. СОДЕРЖИМОЕ КОМПЛЕКТА / ЧТО НЕОБХОДИМО	3
2. ПОРА ПОЗАБОТИТЬСЯ О ГАРАНТИИ.....	4
3. ТЕХНИЧЕСКИЕ ХАРАКТЕРИСТИКИ	5
4. НАЧАЛО РАБОТЫ	6
5. ИНДИВИДУАЛЬНАЯ НАСТРОЙКА ВЕНТИЛЯТОРА.....	7
6. БЕЗОПАСНОСТЬ И ТЕХНИЧЕСКОЕ ОБСЛУЖИВАНИЕ.....	8
7. ЮРИДИЧЕСКАЯ ИНФОРМАЦИЯ.....	9

1. СОДЕРЖИМОЕ КОМПЛЕКТА / ЧТО НЕОБХОДИМО

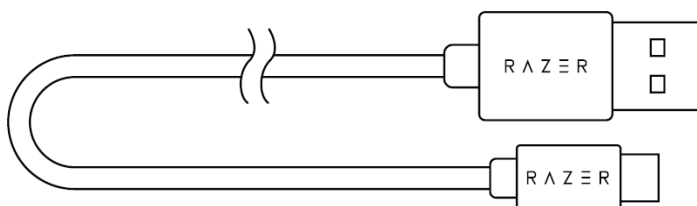
СОДЕРЖИМОЕ КОМПЛЕКТА

- Охладитель для смартфона Razer Chroma



- A. Порт USB Type-C
- B. Вентилятор с подсветкой Razer Chroma™ RGB
- C. Выключатель питания
- D. Магнитная поверхность, совместимая с MagSafe™

- Кабель питания USB Type-C



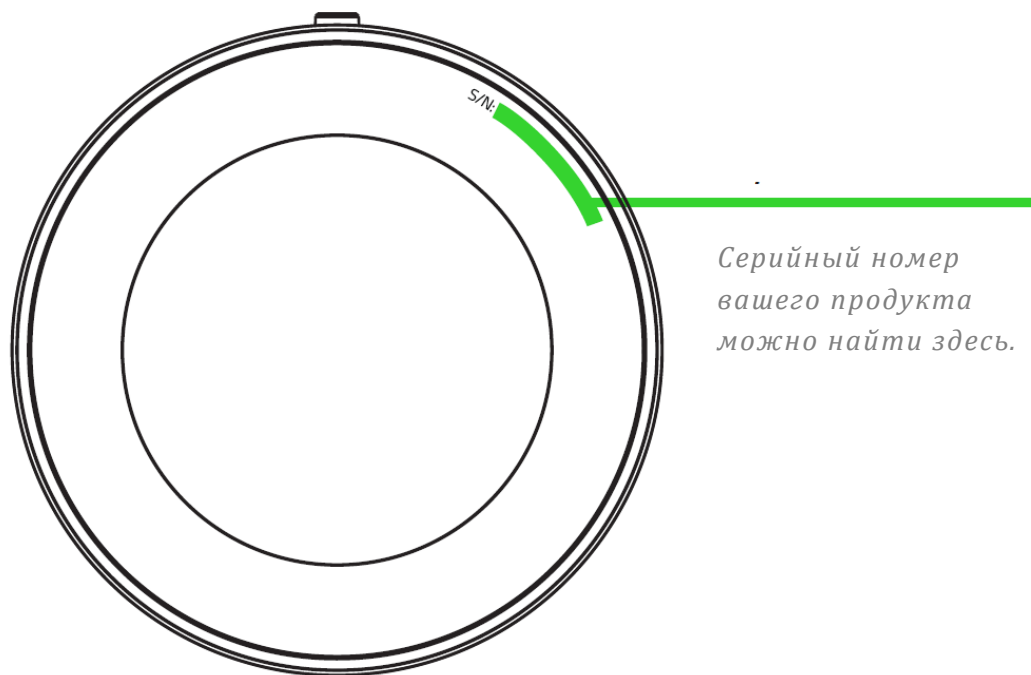
- Важная информация о продукте

ЧТО НЕОБХОДИМО

- Устройства под управлением iOS 12 (или выше) с поддержкой связи Bluetooth и технологии MagSafe®
- Адаптер питания USB (5 В, 2 А)
- Подключение к Интернету для установки приложения

2. ПОРА ПОЗАБОТИТЬСЯ О ГАРАНТИИ

В ваших руках находится великолепное устройство, дополненное ограниченной гарантией на 1 год. Чтобы максимально расширить функционал своего устройства и получить эксклюзивные преимущества Razer, зарегистрируйтесь по адресу razerid.razer.com



*Серийный номер
вашего продукта
можно найти здесь.*

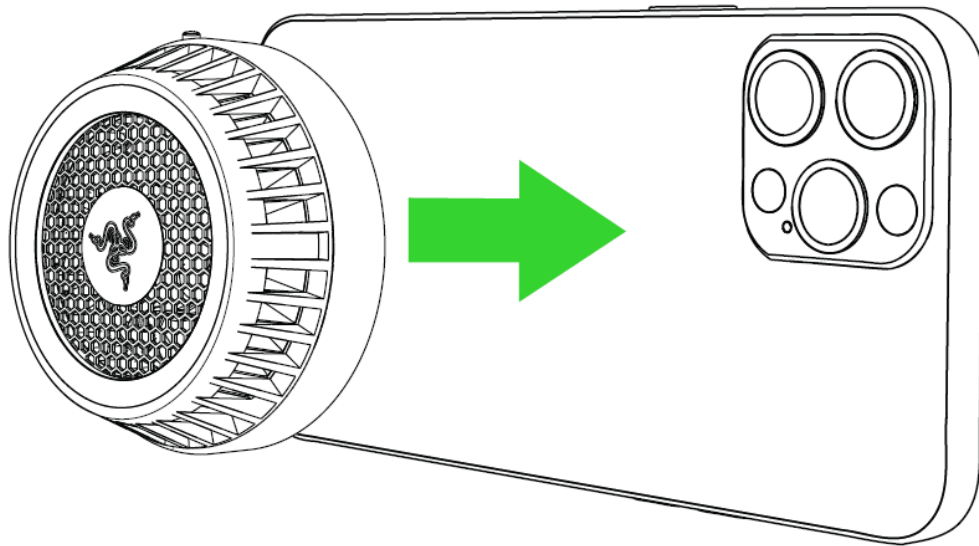
Появились вопросы? Обратитесь в службу поддержки Razer по адресу support.razer.com.

3. ТЕХНИЧЕСКИЕ ХАРАКТЕРИСТИКИ

- 7-лопастной вентилятор со скоростью вращения до 6400 об/мин
- Низкая шумность (30 дБ)
- Подключение через BLE для настройки параметров работы вентилятора
- Выключатель питания
- Порт USB Type-C
- Кабель питания USB Type-C (150 см)
- Светодиод указывает на состояние сопряжения и питания

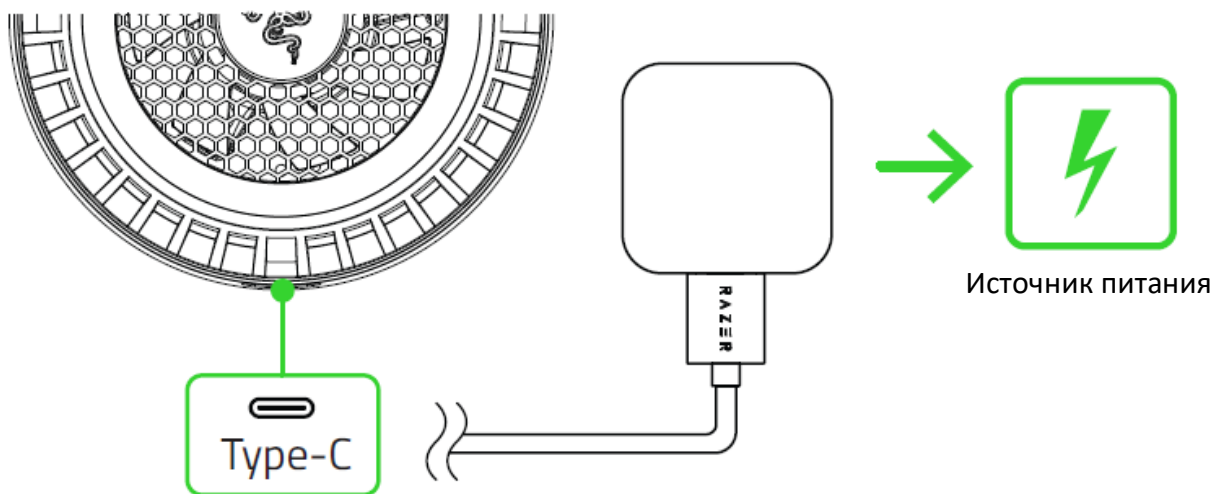
4. НАЧАЛО РАБОТЫ

1. Отклейте защитную пленку на обратной стороне вентилятора.
2. Поместите вентилятор магнитной стороной к задней поверхности вашего смартфона.

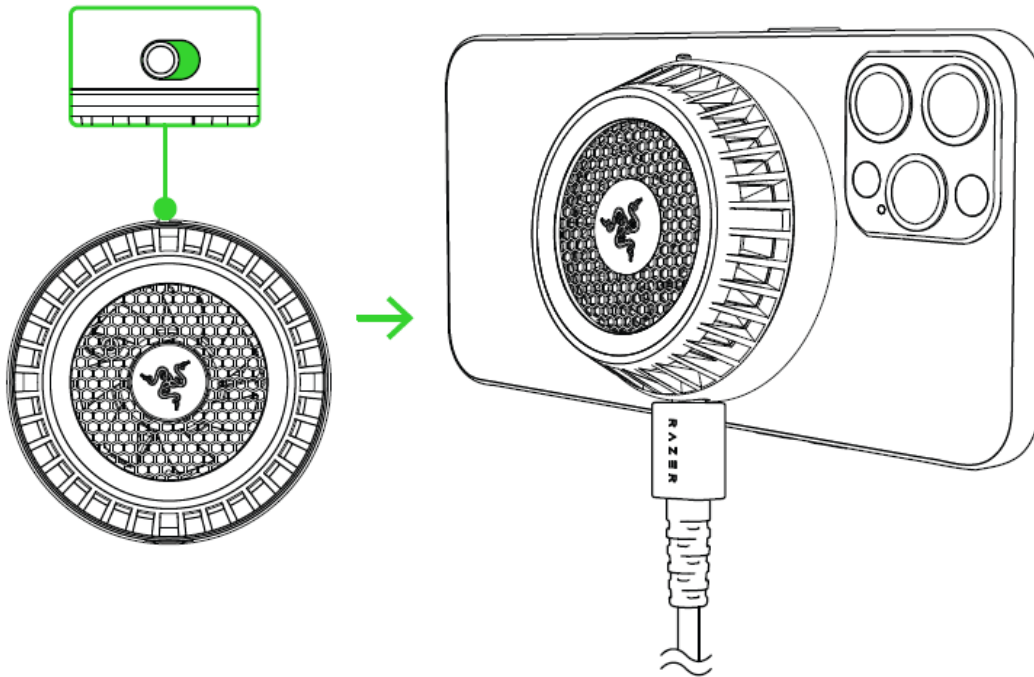


i Некоторые чехлы для телефонов выполнены из теплоизоляционного материала и могут ослабить крепление аксессуаров, совместимых с MagSafe. Снимите чехол телефона или любые установленные аксессуары перед использованием вентилятора, чтобы обеспечить качественное охлаждение и магнитное крепление.

3. Подключите вентилятор к совместимому адаптеру питания USB (не входит в комплект) с помощью кабеля питания USB Type-C / USB Type-A.



4. Включите вентилятор. Вентилятор начнет рассеивать тепло вашего смартфона.



5. ИНДИВИДУАЛЬНАЯ НАСТРОЙКА ВЕНТИЛЯТОРА

Вентилятор поставляется с собственным мобильным приложением, позволяющим настраивать эффекты подсветки и изменять скорость вращения вентилятора. Благодаря приложению вы сможете раскрыть все возможности устройства, чтобы выглядеть более стильно и играть с полным погружением в любом месте.

RAZER PHONE
COOLER



1. Загрузите мобильное приложение на свой смартфон.
2. Запустите приложение и следуйте инструкциям на экране.

6. БЕЗОПАСНОСТЬ И ТЕХНИЧЕСКОЕ ОБСЛУЖИВАНИЕ

ПРАВИЛА ТЕХНИКИ БЕЗОПАСНОСТИ

Для обеспечения максимальной безопасности при использовании Охладитель для смартфона Razer Chroma рекомендуется следовать приведенным ниже рекомендациям.

Если при работе с устройством возникли неполадки, которые не удалось устранить с помощью рекомендуемых действий, отключите устройство и позвоните на горячую линию Razer или посетите веб-сайт support.razer.com для получения технической поддержки. Не пытайтесь выполнять обслуживание или ремонт устройства самостоятельно.

Не оставляйте вентилятор включенным, если вы не пользуетесь смартфоном.

Использование вентилятора для охлаждения смартфона в условиях высокой влажности может привести к образованию влаги на поверхности вентилятора и смартфона. В этом случае сотрите любую влагу перед тем, как пользоваться устройствами.

Не допускайте контакта устройства и его компонентов с жидкостью или влагой. Пользуйтесь устройством и его компонентами только в разрешенном диапазоне температур: от 0 °C до 40 °C. Если температура выйдет за пределы этого диапазона, отключите устройство от сети и дождитесь, когда температура установится на допустимом уровне.

ОБСЛУЖИВАНИЕ И ИСПОЛЬЗОВАНИЕ

Для поддержания Охладитель для смартфона Razer Chroma в рабочем состоянии требуется минимальное техническое обслуживание. Во избежание скопления грязи рекомендуется раз в месяц очищать устройство мягкой тканью или ватной палочкой. Не используйте мыло или агрессивные чистящие вещества.

7. ЮРИДИЧЕСКАЯ ИНФОРМАЦИЯ

ИНФОРМАЦИЯ О ЗАЩИТЕ АВТОРСКИХ ПРАВ И ИНТЕЛЛЕКТУАЛЬНОЙ СОБСТВЕННОСТИ

© Razer Inc., 2021. Все права защищены. Razer, логотип с изображением трехглавой змеи, логотип Razer, девиз «For Gamers. By Gamers.» и логотип «Powered by Razer Chroma» являются товарными знаками или зарегистрированными товарными знаками корпорации Razer Inc. и (или) ее дочерних компаний в США и других странах. Все прочие товарные знаки являются собственностью их владельцев.

Apple, the Apple logo, and iPhone are trademarks of Apple Inc., registered in the U.S. and other countries. App Store is a service mark of Apple Inc. iOS is a trademark or registered trademark of Cisco in the U.S. and other countries and is used under license.

The Bluetooth® word mark and logos are registered trademarks owned by Bluetooth SIG, Inc., and any use of such marks by Razer is under license.

Razer Inc. («Razer») является обладателем авторских прав, товарных знаков, торговых тайн, патентов, приложений к патентам или других прав интеллектуальной собственности (зарегистрированных и незарегистрированных), касающихся данного изделия. Предоставление данного руководства не является передачей лицензии на какие-либо из указанных авторских прав, товарных знаков, патентов или других прав интеллектуальной собственности. Охладитель для смартфона Razer Chroma (далее «Продукт») может отличаться от изображений, приведенных на упаковке или где-либо еще. Компания Razer не несет ответственности за подобные отличия или за любые возможные ошибки. Приведенная в документе информация может быть изменена без предварительного уведомления.

ОГРАНИЧЕННАЯ ГАРАНТИЯ НА ПРОДУКТ

Самые новые действующие условия ограниченной гарантии на продукт приведены на сайте [razer.com/warranty](https://www.razer.com/warranty).

ОГРАНИЧЕНИЕ ОТВЕТСТВЕННОСТИ

Компания Razer ни при каких обстоятельствах не несет ответственность за упущенную выгоду, утраченную информацию или данные, а также за любой специальный, случайный, прямой или косвенный ущерб, нанесенный любым способом при распространении, продаже, перепродаже, использовании или невозможности использования Продукта. Ни при каких обстоятельствах

компания Razer не несет ответственности за расходы, превышающие розничную стоимость Продукта.

ОБЩИЕ НАСТРОЙКИ

Данные условия должны регулироваться и толковаться в соответствии с местным законодательством, действующим на территории, где был куплен Продукт. Если любое из условий данного Соглашения будет признано недействительным или неисполнимым, то такое условие (в той мере, в которой оно является недействительным или неисполнимым) не будет учитываться и будет считаться исключенным без ущерба для остальных условий. Компания Razer сохраняет за собой право внесения изменений в любые условия в любое время без предварительного уведомления.