



RAZER CHROMA 휴대폰 쿨러

마스터 가이드

Razer Chroma 휴대폰 쿨러로 열기를 잠재우세요. 고급 쿨링 기술을 지원하여 게이밍 성능을 강화할 뿐만 아니라 Razer Chroma™ RGB가 진정한 조명 커스터마이징을 구현합니다. 스마트폰에서의 전투 열기가 올라갈 때에도 시원함을 유지하세요.

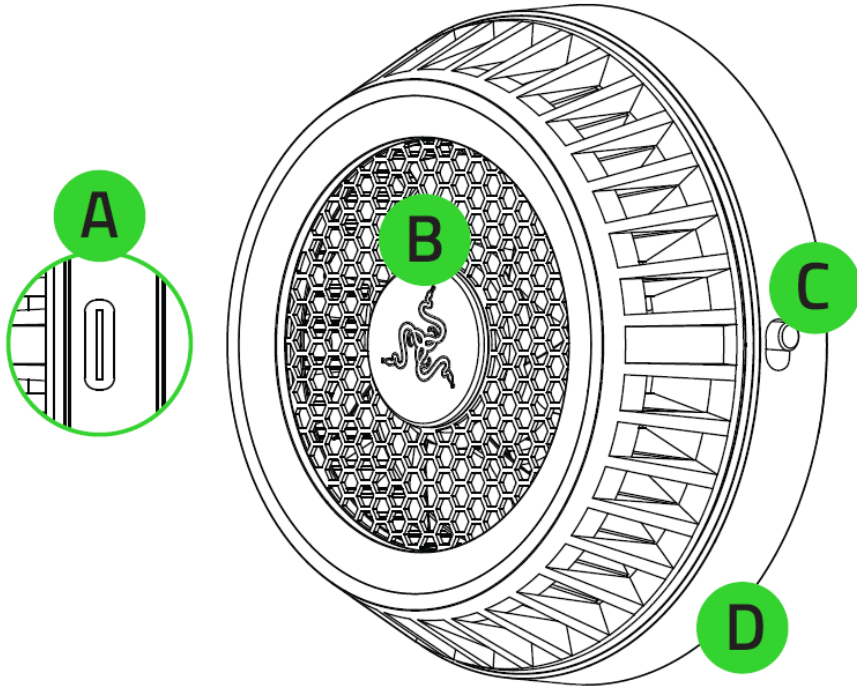
목차

1. 구성품/필요 항목.....	3
2. 보증 지원	4
3. 기술 사양	5
4. 시작하기	6
5. 쿨링 팬 커스터마이징	7
6. 안전 및 유지관리.....	8
7. 법률 용어	9

1. 구성품/필요 항목

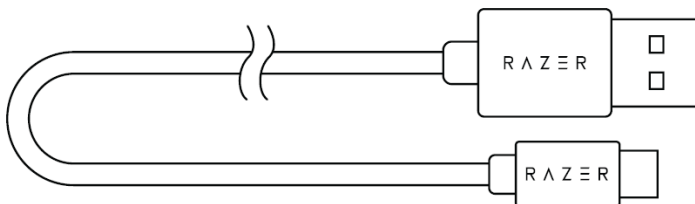
구성품

- Razer Chroma 휴대폰 쿨러



- A. USB Type-C 포트
- B. Razer Chroma™ RGB 로 구동되는 쿨링 팬
- C. 전원 스위치
- D. MagSafe™ 호환 마그네틱 표면

- USB Type-C 전원 케이블



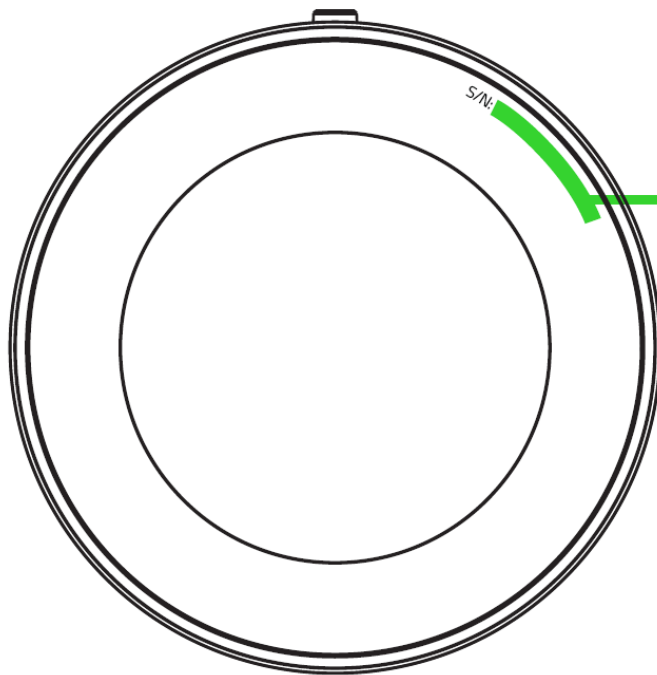
- 중요 제품 정보 안내

필요 항목

- 블루투스 연결 및 MagSafe® 기술을 지원하는 iOS 12 이상의 기기
- 5V 2A USB 전원 어댑터
- 앱 설치를 위한 인터넷 연결

2. 보증 지원

1년간 제품의 품질을 보증하는 훌륭한 기기를 얻으셨습니다. razerid.razer.com에 등록하면 제품 성능을 향상하고 Razer의 특별한 혜택을 누릴 수 있습니다.



제품 일련 번호는
여기에서 확인할 수
있습니다.

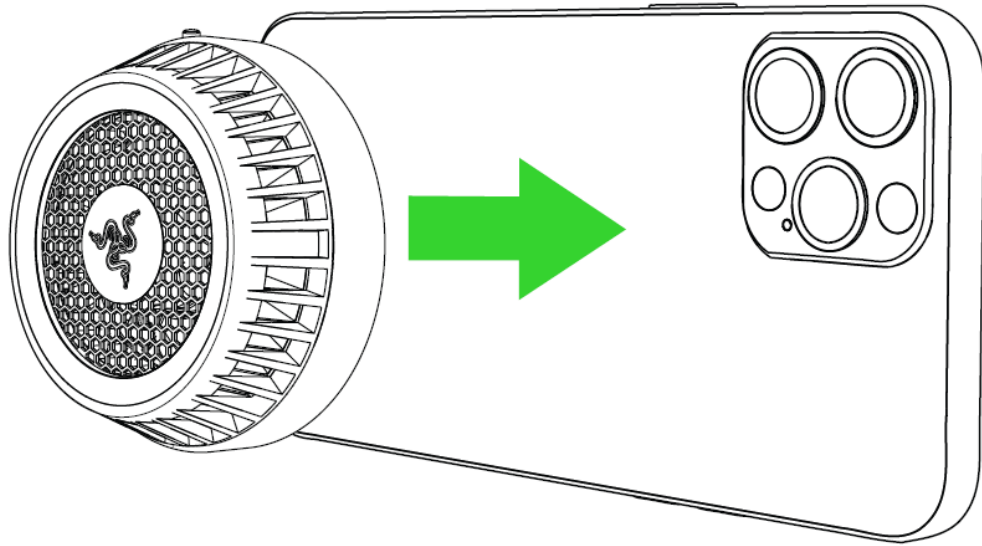
궁금한 점이 있으십니까? support.razer.com에서 Razer 지원 팀에 문의하십시오.

3. 기술 사양

- 7 개의 팬 날개 최대 6,400rpm
- 30dB 의 저소음 수준
- BLE 연결로 팬 속성 조정 가능
- 전원 스위치
- USB Type-C 전원 포트
- USB Type-C 전원 케이블(1.5 m)
- 페어링과 전원 상태를 나타내는 LED

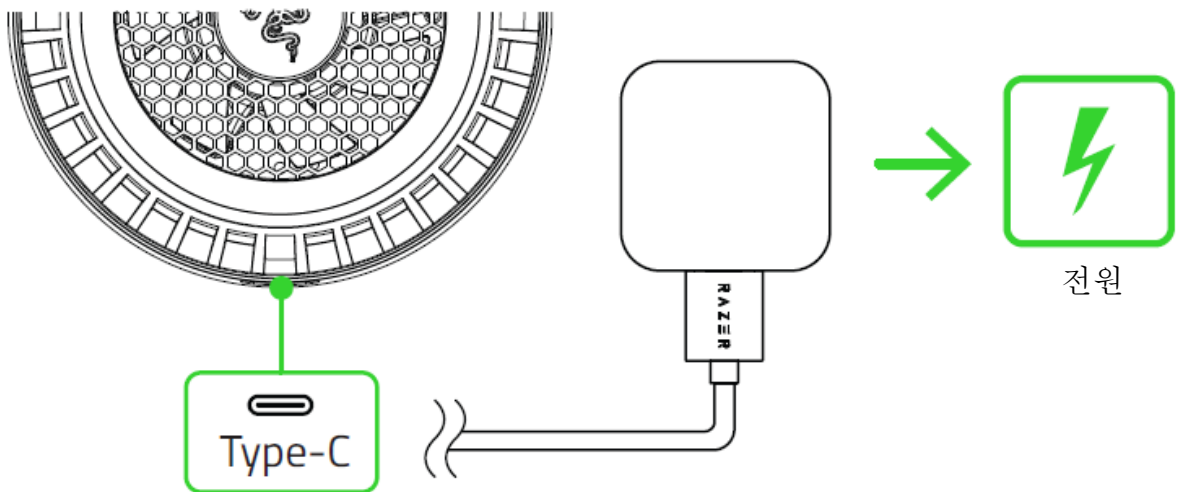
4. 시작하기

1. 쿨링 팬 뒷면의 보호 필름을 벗기십시오.
2. 쿨링 팬의 마그네틱 표면이 스마트폰 후면에 오도록 배치합니다.

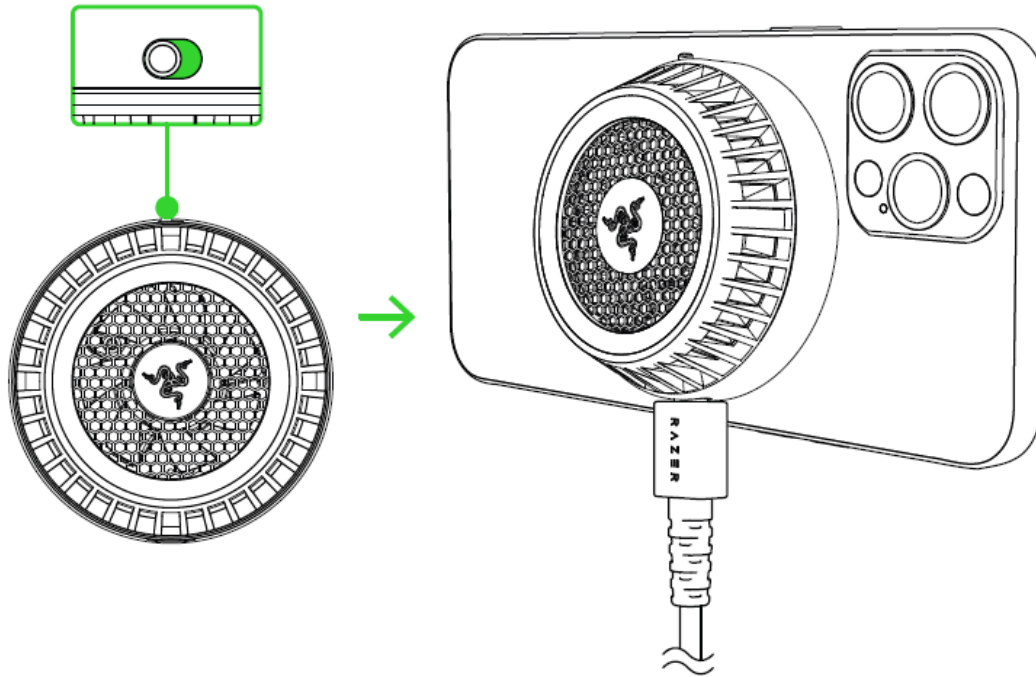


i 일부 휴대폰 케이스는 단열재로 제작되거나 MagSafe 호환 액세서리의 연결을 약화시킬 수 있습니다. 최적의 쿨링 효과와 마그네틱 연결을 위해 휴대폰 케이스 또는 부착한 액세서리를 제거한 후 쿨링 팬을 사용하십시오.

3. USB Type-C to USB Type-A 전원 케이블을 사용하여 쿨링 팬을 호환되는 USB 전원 어댑터(미포함)에 연결합니다.



4. 쿨링 팬 전원을 켭니다. 쿨링 팬이 스마트폰 열을 배출하기 시작합니다.



5. 쿨링 팬 커스터마이징

조명 효과 커스터마이징부터 팬 속도 변경까지, 쿨링 팬에는 여러 기능을 사용하기 위해 제작된 자체 모바일 앱이 있어 어디에서나 뛰어난 스타일과 높은 게이밍 몰입감을 즐길 수 있습니다.

RAZER PHONE
COOLER



1. 스마트폰에 모바일 앱을 다운로드합니다.
2. 앱을 실행한 후 화면의 설명을 따릅니다

6. 안전 및 유지관리

안전 지침

Razer Chroma 휴대폰 쿨러를 최대한 안전하게 사용하려면 다음과 같은 지침을 따르십시오.

기기 사용에 문제가 있거나 문제 진단으로 해결되지 않으면 기기를 분리하고 Razer 핫라인으로 연락하거나 support.razer.com 을 방문하여 지원을 받으십시오. 어떠한 경우에도 기기를 직접 수리하거나 고치려고 시도하지 마십시오.

스마트폰을 사용하지 않을 때 쿨링 팬 전원을 켜두지 마십시오.

쿨링 팬과 스마트폰을 습한 환경에서 함께 사용할 경우 두 기기 표면에 물기가 생길 수 있습니다. 이 경우 물기 자국을 닦은 후 기기를 사용하십시오.

기기 및 기기의 구성 요소를 액체, 습기 또는 수분에서 멀리 떨어진 곳에 두십시오. 지정된 온도 범위(0°C(32°F)~40°C(104°F)) 내에서만 기기와 구성 요소를 작동하십시오. 온도가 이 범위를 초과하는 경우 기기의 플러그를 뽑고 최적의 수준으로 온도를 안정화하십시오.

유지관리 및 사용

Razer Chroma 휴대폰 쿨러는 최소한의 관리만 해주면 최적의 상태를 유지할 수 있습니다. 먼지가 쌓이지 않도록 한 달에 한 번씩 부드러운 천 또는 면봉으로 청소하는 것이 좋습니다. 비누 또는 강한 세척 용제는 사용하지 마십시오.

7. 법률 용어

저작권 및 지적 재산권 정보

©2021 Razer Inc. 판권 보유. Razer, "For Gamers. By Gamers.", "Razer Chroma" 로고는, 삼두사 로고, Razer 로고는 미국 및 다른 국가에 등록된 Razer Inc 및/또는 제휴사의 등록상표입니다. 다른 모든 상표는 해당 기업의 자산입니다. 다른 모든 상표는 해당 기업의 자산이며 여기에 언급된 기타 회사 및 제품 명은 해당 기업의 상표일 수 있습니다.

Apple, the Apple logo, and iPhone are trademarks of Apple Inc., registered in the U.S. and other countries. App Store is a service mark of Apple Inc. iOS is a trademark or registered trademark of Cisco in the U.S. and other countries and is used under license.

The Bluetooth® word mark and logos are registered trademarks owned by Bluetooth SIG, Inc., and any use of such marks by Razer is under license.

Razer Inc. (이하 “Razer”) 에 본 마스터 가이드의 제품과 관련된 저작권, 상표권, 영업 비밀, 특허권, 특허 출원 또는 기타 지적 재산권 (등록 또는 비등록) 이 있을 수 있습니다. 본 마스터 가이드를 가지고 있다고 해서 그와 같은 저작권, 상표권, 특허권 또는 기타 지적 재산권에 대한 사용권이 부여되는 것은 아닙니다. Razer Chroma 휴대폰 컬러 (이하 “제품”) 은 포장 등의 사진에서 보는 것과 다를 수 있습니다. Razer 는 이러한 차이점 또는 발생할 수 있는 오류에 대해 아무런 책임이 없습니다. 이 설명서에 포함된 정보는 사전 통보 없이 변경될 수 있습니다.

제한된 제품 보증

제한된 제품 보증에 관한 현재 최신 조건을 확인하시려면 [razer.com/warranty](https://www.razer.com/warranty) 을 방문해 주십시오.

책임의 제한

Razer 는 어떠한 경우에도 제품의 배포, 판매, 재판매, 사용 또는 제품을 사용할 수 없음으로 인해 발생하는 어떠한 이익의 손실, 정보나 데이터의 손실, 기타 특수, 우발적, 간접적, 처벌적 또는 결과적이거나 부수적인 손해에 대해 책임지지 않습니다. 어떠한 경우에도 Razer 의 책임은 제품의 소매 구입 가격을 초과하지 않습니다.

일반 사항

이러한 조항은 제품을 구입한 사법 관할 구역의 법률에 따라 관할되며 해석됩니다. 여기에 있는 어떤 조항이 유효하지 않거나 재판상 강행할 수 없는 경우 그러한 조항(유효하지 않거나 강행할 수 없는 한)은 영향을 미치지 않고 배제되지만 나머지 조항은 유효합니다. Razer 는 언제든지 사전 통보 없이 어떤 조건이든.