

RAZER HAMMERHEAD V3 X HYPERSPEED FOR XBOX

ОСНОВНОЕ РУКОВОДСТВО

СОДЕРЖАНИЕ

1. СОДЕРЖИМОЕ КОМПЛЕКТА 2

2. ЧТО НЕОБХОДИМО 3

3. ПОРА ПОЗАБОТИТЬСЯ О ГАРАНТИИ 3

4. НАЧАЛО РАБОТЫ 4

5. ИСПОЛЬЗОВАНИЕ НАУШНИКОВ 8

6. БЕЗОПАСНОСТЬ И ТЕХНИЧЕСКОЕ ОБСЛУЖИВАНИЕ 12

7. ЮРИДИЧЕСКАЯ ИНФОРМАЦИЯ 13

1. СОДЕРЖИМОЕ КОМПЛЕКТА

- Razer HammerHead V3 X HyperSpeed for XBOX
  A. Интуитивно понятный сенсорный датчик

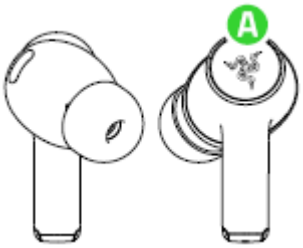

- Зарядный футляр с интегрированным Razer HyperSpeed Wireless
  B. Индикатор состояния
  C. Порт USB Type C для зарядки/передачи данных
  D. Многофункциональная кнопка

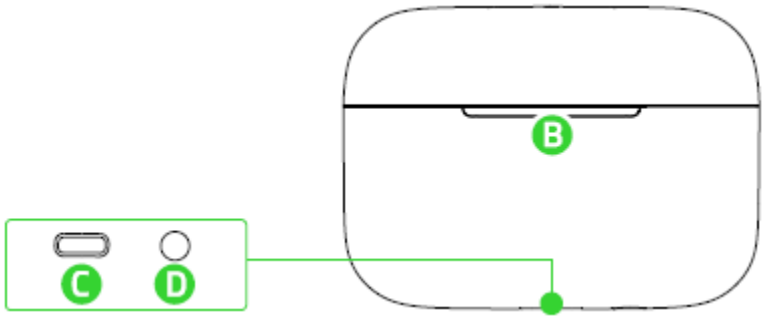

- Кабель USB Type A — USB Type C

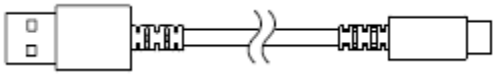

- Силиконовые насадки трех размеров (S, M*, L)

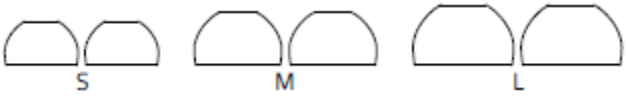

- Важная информация о продукте

**Pre-installed with the earbuds*

2. ЧТО НЕОБХОДИМО

ТРЕБОВАНИЯ ПРОДУКТА

- Устройства, поддерживающие передачу аудиосигнала через Bluetooth или USB Type A

ТРЕБОВАНИЯ ПРИЛОЖЕНИЯ RAZER AUDIO

- Устройство с операционной системой iOS 18 / Android 14 (или более новой версией) с поддержкой протокола Bluetooth
- Подключение к Интернету для установки приложения

ТРЕБОВАНИЯ RAZER SYNAPSE

- Windows 11 (или более новая версия)
- Подключение к Интернету для установки приложения

3. ПОРА ПОЗАБОТИТЬСЯ О ГАРАНТИИ

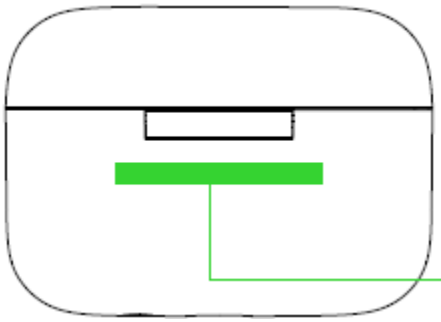

Серийный номер вашего продукта можно найти здесь.

Теперь у вас есть отличное устройство — сделайте его еще лучше! Зарегистрируйте свое устройство на сайте razerid.razer.com, чтобы получить гарантийное покрытие и эксклюзивные преимущества Razer.

Для рассмотрения любой претензии по Ограниченной гарантии необходимо предоставить действительное Подтверждение факта покупки.

4. НАЧАЛО РАБОТЫ

ЗАРЯДКА УСТРОЙСТВ

Полностью зарядите Razer HammerHead V3 X HyperSpeed for XBOX перед первым использованием. Для достижения наилучших результатов подключите зарядный чехол непосредственно к USB-порту вашей консоли XBOX/компьютера с помощью прилагаемого зарядного кабеля. Не используйте устройства быстрой зарядки или сетевые адаптеры. Полностью разряженная батарея заряжается примерно за 2 часа.

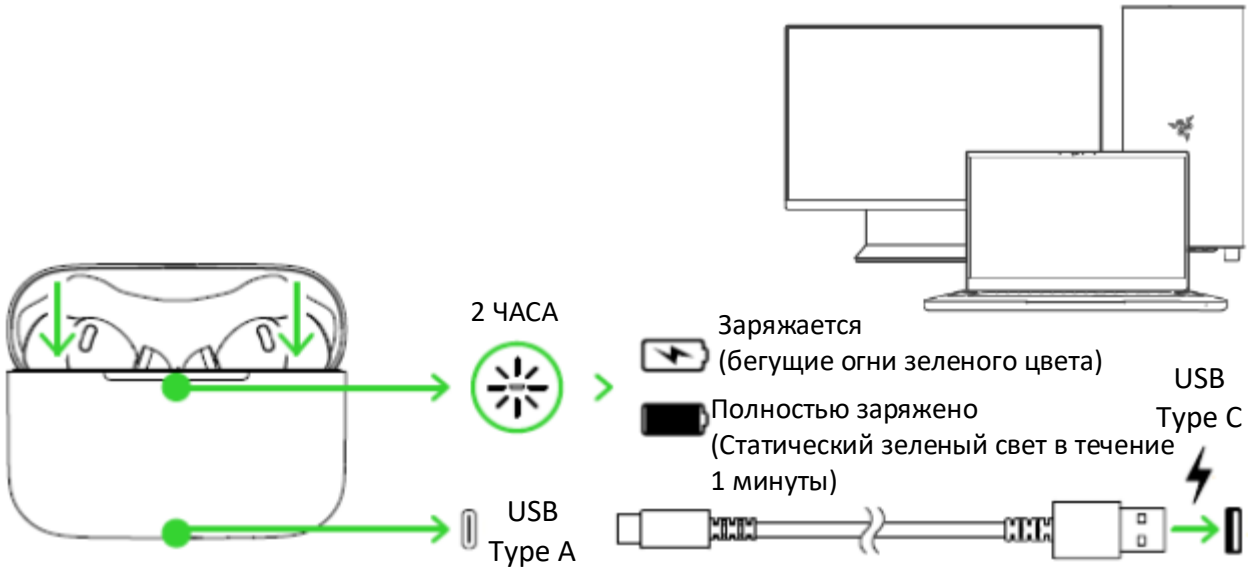

Для зарядки наушников с использованием любого из портов на XBOX консоль не должна находиться в режиме покоя. После полной зарядки футляра индикатор состояния светится в течение 1 минуты, а затем гаснет.

ПОДКЛЮЧЕНИЕ К НАУШНИКАМ

A. Через Bluetooth

1.



Подключая устройство Razer к мобильному устройству, следите за тем, чтобы расстояние между ними не превышало 1 метра.

2.

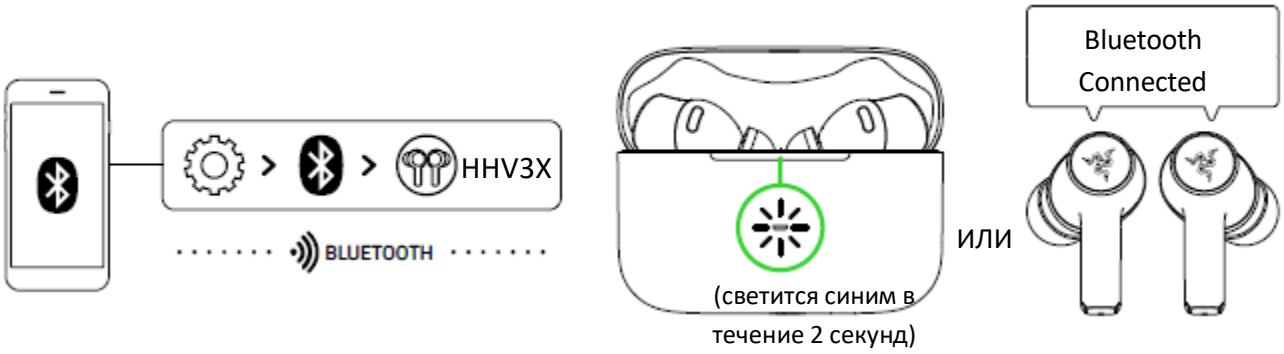

Если наушникам не удастся подключиться к вашему устройству, они останутся в режиме поиска в течение трёх минут, после чего выключатся. Чтобы повторить попытку, поместите наушники в футляр HyperSpeed, оставьте крышку открытой и нажмите многофункциональную кнопку внизу на 4 секунды, пока индикатор состояния не отобразит синие бегущие огни.

Настройка для мобильных устройств

Загрузите приложение Razer Audio, чтобы настроить эквалайзер наушников, функцию автоматического отключения, игровой режим и многое другое — в любое время и в любом месте.



Razer Audio

1. Загрузите мобильное приложение на свое мобильное устройство.
2. Запустите приложение и следуйте инструкциям на экране.

При использовании приложения Razer Audio убедитесь, что наушники подключены к вашему мобильному устройству через Bluetooth.

Б. Через зарядный футляр с интегрированным Razer HyperSpeed Wireless

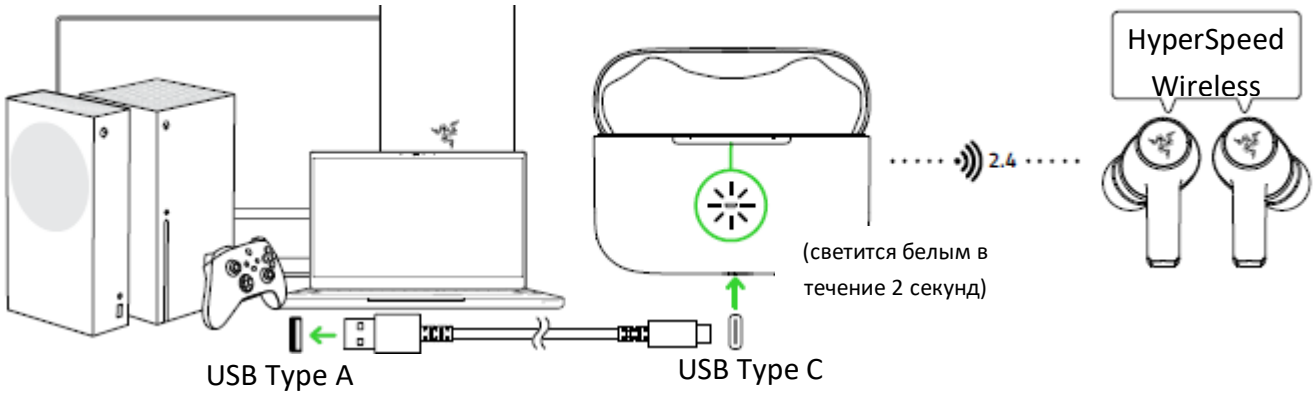

По умолчанию наушники сначала будут искать зарядный футляр с встроенной технологией Razer HyperSpeed Wireless, прежде чем активировать режим Bluetooth-сопряжения. Подключая зарядный футляр с встроенной технологией Razer HyperSpeed Wireless к вашей консоли XBOX, убедитесь, что он не перекрывает порт USB Type-A консоли.

На консолях XBOX

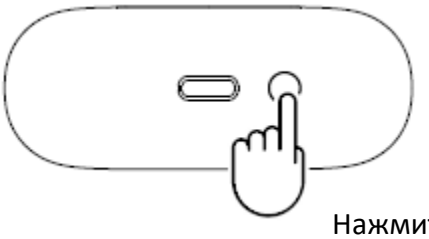

Нажмите 2 раза

На компьютере

Параметры звука	Вывод > Razer HammerHead V3 X HyperSpeed for XBOX
	Ввод > Razer HammerHead V3 X HyperSpeed for XBOX

При использовании наушников с совместимыми устройствами установите Razer HammerHead V3 X HyperSpeed for XBOX в качестве устройства ввода и вывода по умолчанию (если применимо).

Индивидуальная настройка на ПК

С помощью приложения Razer Synapse можно настроить эквалайзер наушников, включить улучшение звучания и другие дополнительные функции. Установите приложение Razer Synapse после появления запроса или скачайте программу-установщик по адресу razer.com/synapse

*Включение THX® Spatial Audio+**

Весь потенциал гарнитуры Razer HammerHead V3 X HyperSpeed for XBOX можно раскрыть с помощью приложения Razer Synapse, включив круговое позиционное аудио для более естественной и живой передачи звука.



**Доступно только на Windows 11 и выше.*

5. ИСПОЛЬЗОВАНИЕ НАУШНИКОВ

ПЕРЕКЛЮЧЕНИЕ МЕЖДУ ИСТОЧНИКАМИ АУДИОСИГНАЛА

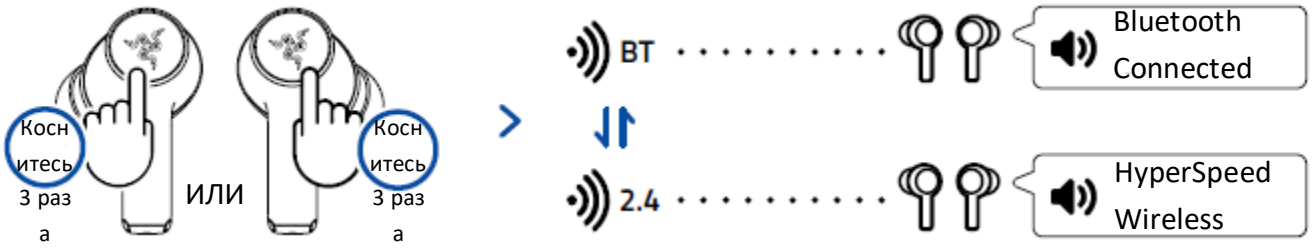

Для наилучшей работы держите наушники как можно ближе к источнику аудиосигнала.

ПРОВЕРКА УРОВНЯ ЗАРЯДА БАТАРЕИ

УРОВЕНЬ ЗАРЯДА АККУМУЛЯТОРА ФУТЛЯРА

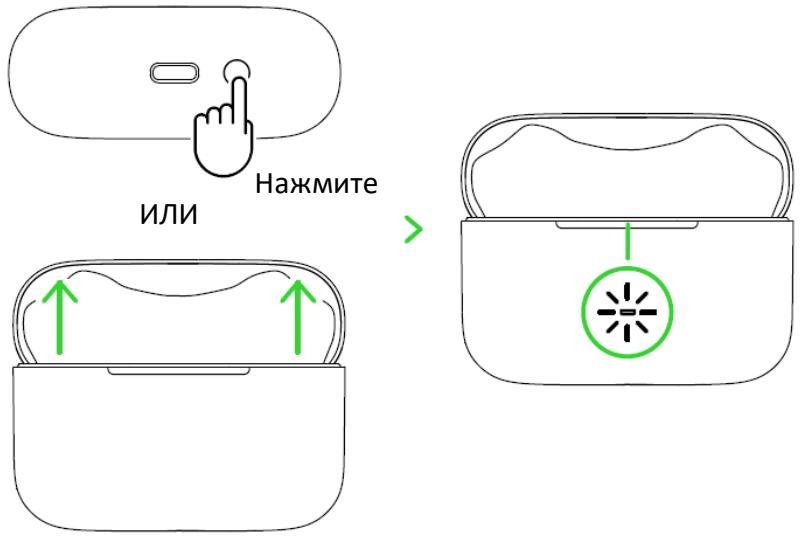

Оставшийся уровень заряда футляра	Индикатор состояния
Высокий уровень заряда	Зеленый
Средний уровень заряда	Желтый
Низкий уровень заряда	Красный

УРОВЕНЬ ЗАРЯДА БАТАРЕИ НАУШНИКОВ

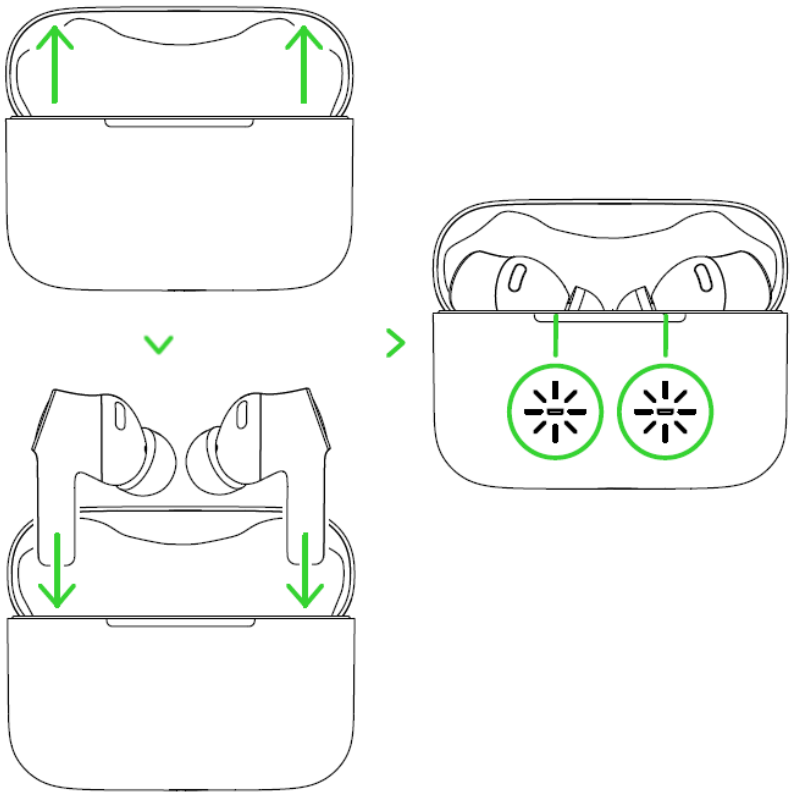

Оставшийся уровень заряда батареи наушников	Индивидуальный индикатор состояния
Высокий уровень заряда	Зеленый
Средний уровень заряда	Желтый
Низкий уровень заряда	Красный

КРАТКАЯ СПРАВКА ПО ФУНКЦИОНАЛЬНОЙ КНОПКЕ

Ниже перечислены стандартные жесты для наушников:

Действие	Эффект
Касание	Воспроизведение/пауза
	Прием входящего вызова или завершение текущего вызова**
	Завершение текущего вызова и переключение на удерживаемый вызов**
	Прием входящего вызова**
Касание и удерживание в течение 2 секунд	Завершение текущего и удерживаемого вызовов**
	Сохранение текущего вызова и отклонение входящего вызова**
	Включение питания соответствующего наушника

	Отклонение входящего вызова**
	Выключение/включение микрофона наушника**
Двойное касание	Удержание текущего вызова и ответ на входящий вызов**
	Переключение между текущим и удерживаемым вызовом**
	Возврат к предыдущей дорожке при воспроизведении мультимедиа (на левом наушнике)
	Переход к следующей дорожке при воспроизведении мультимедиа (на правом наушнике)
	Уменьшение громкости (на левом наушнике)
	Увеличение громкости (на правом наушнике)
Двойное касание и удерживание в течение 2 секунд после второго касания	Переключение между источниками аудиосигнала
	Повторное включение режима сопряжения Bluetooth
Тройное касание	Переключайтесь между беспроводными режимами
Тройное касание и удерживание в течение 3 секунд после третьего касания	Повторно активируйте режим сопряжения Bluetooth.

Следующий жест доступен для зарядного футляра с интегрированным Razer HyperSpeed Wireless.

Действие	**Эффект**
Касание и удерживание многофункциональной кнопки в течение 4 секунд	Повторное включение режима сопряжения Bluetooth***

Тройное касание, затем удерживайте последнее касание 2 секунды	Выполнить сброс к заводским настройкам

**Доступно только в режиме Bluetooth.*

****открытой крышкой и наушниками внутри*

ЗАМЕНА СИЛИКОНОВЫХ НАСАДОК

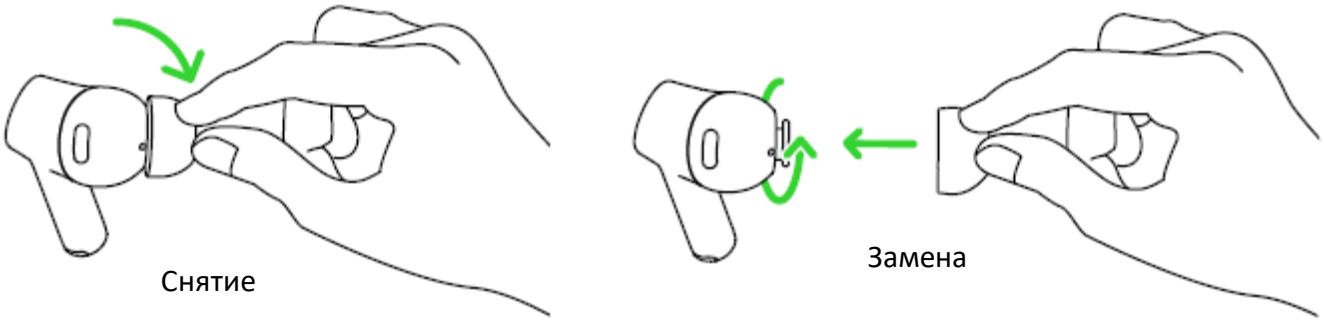

В связи с индивидуальными различиями в размерах ушного канала рекомендуется установить насадки большего или меньшего размера, чтобы обеспечить более удобную посадку и надлежащую изоляцию, а также повысить качество звучания.

Дополнительные сведения о вашей игровой гарнитуре можно найти по адресу support.razer.com

6. БЕЗОПАСНОСТЬ И ТЕХНИЧЕСКОЕ ОБСЛУЖИВАНИЕ

ПРАВИЛА ТЕХНИКИ БЕЗОПАСНОСТИ

Для обеспечения максимальной безопасности при использовании Razer HammerHead V3 X HyperSpeed for XBOX рекомендуется следовать приведенным ниже правилам.

Если при работе с устройством возникли неполадки, которые не удается устранить с помощью рекомендуемых действий, отключите устройство и позвоните на горячую линию Razer или посетите веб-сайт support.razer.com для получения технической поддержки.

Не разбирайте устройство и не используйте его при нестандартной токовой нагрузке. Это приведет к прекращению действия гарантии.

Пользуйтесь устройством только в разрешенном диапазоне температур: от 0°C до 40°C. Если температура выходит за пределы диапазона, выключите устройство, выньте вилку из розетки и дождитесь, когда температура установится на допустимом уровне.

Эти наушники отсекают внешние звуки даже на низкой громкости звучания, что снижает уровень контроля за окружающей обстановкой. Не следует использовать наушники во время выполнения действий, которые подразумевают необходимость слышать и реагировать на окружающие вас звуки.

Слишком высокая громкость звучания в течение продолжительного времени наносит вред вашему слуху. Кроме того, в ряде стран законодательно установлено, что уровень звукового давления в течение 8 часов не может превышать 86 дБ. Мы рекомендуем уменьшать громкость до комфортного уровня, если вы слушаете музыку достаточно долго. Берегите свой слух.

ОБСЛУЖИВАНИЕ И ИСПОЛЬЗОВАНИЕ

Для поддержания Razer HammerHead V3 X HyperSpeed for XBOX в рабочем состоянии требуется минимальное техническое обслуживание. Во избежание загрязнения рекомендуется раз в месяц очищать устройство мягкой тканью или ватной палочкой. Не используйте мыло или агрессивные чистящие вещества.

7. ЮРИДИЧЕСКАЯ ИНФОРМАЦИЯ

ИНФОРМАЦИЯ О ЗАЩИТЕ АВТОРСКИХ ПРАВ И ИНТЕЛЛЕКТУАЛЬНОЙ СОБСТВЕННОСТИ

© Razer Inc., 2026. Все права защищены. Razer, логотип с изображением трехглавой змеи, логотип Razer, девиз «For Gamers. By Gamers.» и «Razer Chroma» являются товарными знаками или зарегистрированными товарными знаками корпорации Razer Inc. и (или) ее дочерних компаний в США и других странах. Фактический вид продукта может отличаться от изображенного на иллюстрациях. Все прочие товарные знаки являются собственностью их владельцев. Гарантия не действует за пределами региона, для которого предназначается продукт.

Microsoft, XBOX, сферический логотип XBOX, XBOX Series X|S, XBOX One и Windows 11 являются товарными знаками группы компаний Microsoft. Все прочие товарные знаки являются собственностью их владельцев.

Android, Google, логотип Google, Google Play и логотип Google Play являются товарными знаками Google LLC.

Apple, логотип Apple и iPhone являются товарными знаками компании Apple, Inc., зарегистрированными в США и других странах. App Store является знаком обслуживания компании Apple Inc.

Товарный знак и логотипы Bluetooth® являются зарегистрированными товарными знаками Bluetooth SIG, Inc., и также используются компанией Razer по лицензии.

Razer Inc. («Razer») является обладателем авторских прав, товарных знаков, торговых тайн, патентов, приложений к патентам или других прав интеллектуальной собственности (зарегистрированных и незарегистрированных), касающихся данного изделия. Предоставление данного руководства не является передачей лицензии на какие-либо из указанных авторских прав, товарных знаков, патентов или других прав интеллектуальной собственности. Вид наушников Razer HammerHead V3 X HyperSpeed for XBOX (далее «Продукт») может отличаться от изображений, приведенных на упаковке или где-либо еще. Компания Razer не несет ответственности за подобные отличия или за любые возможные ошибки. Приведенная в документе информация может быть изменена без предварительного уведомления.

ОГРАНИЧЕННАЯ ГАРАНТИЯ НА ПРОДУКТ

Самые новые действующие условия ограниченной гарантии на продукт приведены на сайте razer.com/warranty.

ОГРАНИЧЕНИЕ ОТВЕТСТВЕННОСТИ

Razer ни при каких обстоятельствах не несет ответственности за какую бы то ни было упущенную выгоду, утраченную информацию или данные, а также за фактические, побочные, случайные, штрафные или косвенные убытки, возникающие вследствие распределения, продажи, перепродажи, использования или невозможности использования Продукта. Ни при каких обстоятельствах компания Razer не несет ответственности за расходы, превышающие розничную стоимость Продукта.

ОБЩИЕ ПОЛОЖЕНИЯ

Данные условия должны регулироваться и толковаться в соответствии с местным законодательством, действующим на территории, где был куплен Продукт. Если любое из условий данного Соглашения будет признано недействительным или неисполнимым, то такое условие (в той мере, в которой оно является недействительным или неисполнимым) не будет учитываться и будет считаться исключенным без ущерба для остальных условий. Компания Razer сохраняет за собой право внесения изменений в любые условия в любое время без предварительного уведомления.