



# RAZER FUJIN HEADREST

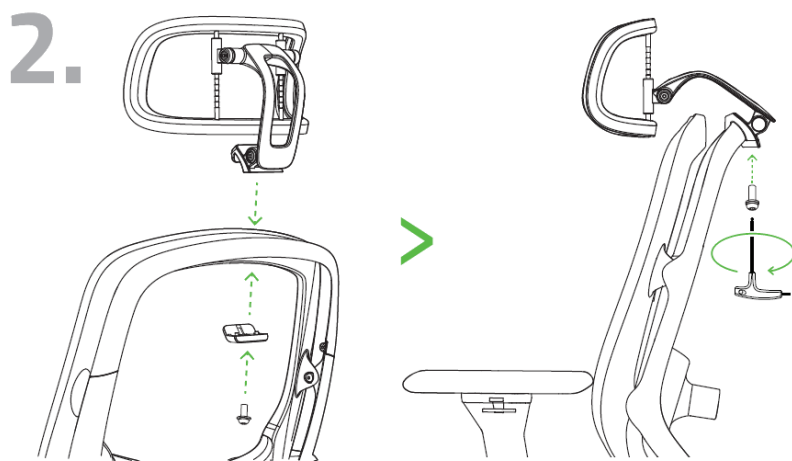
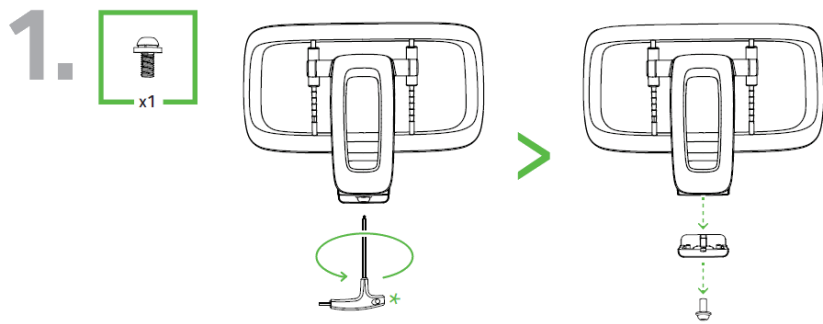
高级用户指南

即刻拥有 Razer Fujin 雷蛇风灵系列的主要配件，享受更理想的透气性和舒适度。Razer Fujin 雷蛇风灵专用头枕由同等耐用的网布制成，采用贴合头部的 3D 设计，为你的头部和颈部提供更好的人体工程学支撑。而所有这些，都只需一步即可轻松安装到位。

# 目录

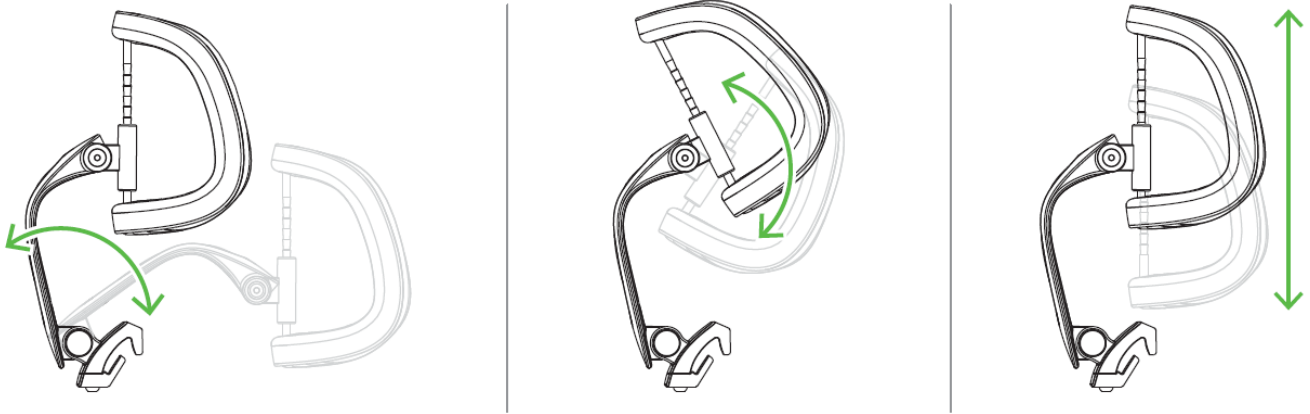
1. 组装 .....	3
2. 使用 .....	4
3. 简要介绍.....	5
4. 安全与维护.....	6
5. 法律声明.....	7

# 1. 组装



---

## 2. 使用



---

### 3. 简要介绍

你现在拥有了一个非常棒的产品，并且附带有限保修。即刻通过 [razerid.razer.com](https://razerid.razer.com) 在线注册，充分发挥产品的所有功能，并获得 Razer 雷蛇的独家福利。

保修期：



尼龙框架、结构件和活动部件 5 年保修。  
(磨损不在保修范围内)



饰面/海绵/表面 1 年保修。

如果遇到问题，请通过 [support.razer.com/cn](https://support.razer.com/cn) 向 Razer 雷蛇支持团队提出问题。

---

## 4. 安全与维护

### 安全指南

该产品是一种家具，供一个人安坐或斜躺。为了最大限度地确保你在使用 Razer Fujin Headrest 时的安全，我们建议你在使用前先阅读以下指南：

- 调整滑块和高度调整杆时请注意手、头发或手指的位置。
- 为防止褪色、表面干裂，或塑料零部件破裂等情况，请勿让座椅处于高温中，如靠近散热器或壁炉；并避免阳光直射。
- 为避免座椅表面损坏，请让座椅远离尖锐物体或有利爪和尖齿的宠物。
- 为避免发生事故，除非所有螺栓、螺钉和旋钮都已正确固定，否则请勿使用此座椅。至少每 90 天检查一次所有螺栓、螺钉和旋钮的固定情况，并确保都已正确拧紧。

如果你无法正常使用 Razer Fujin Headrest，并且无法通过疑难解答排除故障，请拨打 Razer 服务热线或访问 [support.razer.com](https://support.razer.com) 获取协助。如果座椅仍在保修范围内，我们会在必要时为你提供替换零件。

### 维护

Razer Fujin Headrest 只需很少的维护，就能保持最佳性能。如果产品长时间受到摩擦，或接触皮肤或体液，则材料性能会退化。我们建议你使用软布或超细纤维布蘸取少许温水清洁座椅，每月一次，以防止汗液和污垢积聚。如果有液体洒在座椅上，请立即清理，确保没有污渍残留，并等座椅完全风干之后再行使用。请勿使用肥皂、腐蚀性清洁剂或研磨剂，以免损坏头枕。

---

## 5. 法律声明

### 版权和知识产权信息

©2023 Razer Inc. 保留所有权利。Razer、三头蛇徽标、Razer 徽标、“始于玩家，赋予玩家”和“采用 Razer Chroma 幻彩技术”徽标是 Razer Inc. 和/或附属公司在美国或其他国家/地区的商标或注册商标。所有其他商标和商品名称均为其各自所有者的财产，本文中提及的其他公司名称和产品名称可能是其各自公司的商标。

Razer Inc.（简称为“Razer”）可能对本指南中的产品有版权、商标、商业秘密、专利、专利申请或其他知识产权（无论是否注册）。提供本指南并不向你授予任何此类版权、商标、专利或其他知识产权的许可。Razer™ Fujin Headrest（本指南中称为“产品”）可能与包装上或其他地方上的图片不同，请以实物为准。Razer 对于此类差异或任何其他可能出现的错误不承担任何责任。本指南中的信息可能随时更改，恕不另行通知。

### 有限产品质保

有关有限产品保修的最新条款，请访问 [razer.com/warranty](https://razer.com/warranty)。

### 责任限制

在任何情况下，由于任何形式的产品分发、销售、转售、使用或不能使用而导致的任何利润损失、信息或数据的丢失，以及特殊、偶然、间接、惩罚性或结果性或附带损害，Razer 均不承担责任。在任何情况下，Razer 所承担的责任均不超过产品的零售价。

### 常规

本协议条款将受产品采购地司法管辖区的法律管辖和解释。如果本协议中任何条款被认定为无效或不可执行，则此类条款（只要其无效或不可执行）不得生效并应排除在本协议之外，但不会让任何剩余的条款无效。Razer 保留随时修订任何条款的权利，恕不另行通知。