



# RAZER FUJIN HEADREST

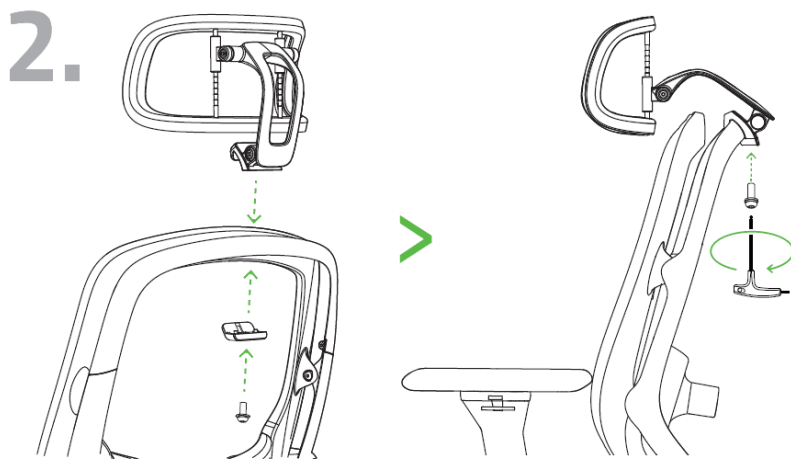
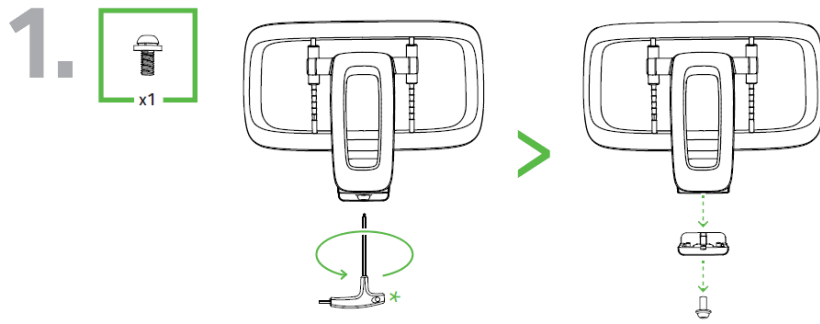
HANDBUCH

Erhöhe deinen Komfort mit einem atmungsaktiven Extra für die Razer Fujin-Produktreihe. Die **Razer Fujin-Kopfstütze** ist aus dem gleichen robusten Material und hat ein ausgeformtes 3-D-Design, das dir eine optimale Ergonomie für Kopf und Nacken bietet — ganz einfach in nur einem Schritt zu installieren.

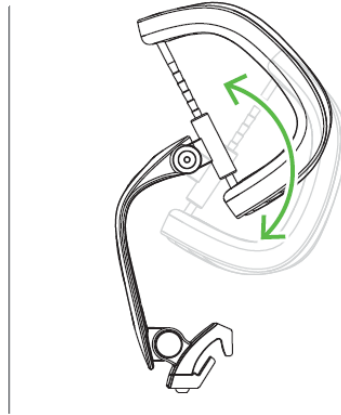
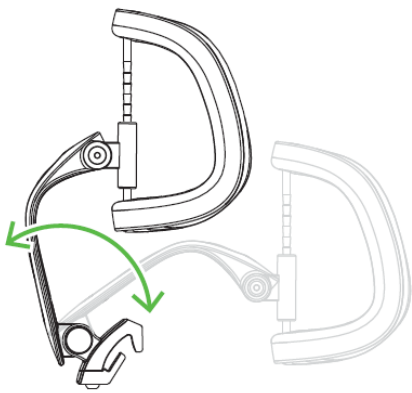
# INHALT

1. ZUSAMMENBAU.....	3
2. VERWENDUNG.....	4
3. HOL DIR DAS KOMPLETTPAKET.....	5
4. SICHERHEIT UND WARTUNG.....	6
5. RECHTLICHE HINWEISE.....	7

# 1. ZUSAMMENBAU

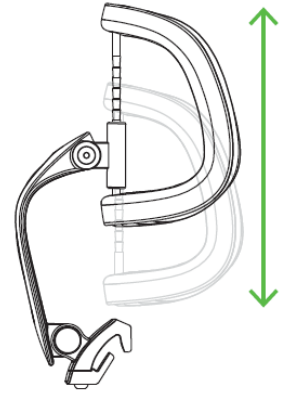


## 2. VERWENDUNG



Lösen

Festziehen



ARMLEHNEN

Oben-Unten

Vor-Zurück

Drehe

---

### 3. HOL DIR DAS KOMPLETTPAKET

Du hältst du ein fantastisches Gerät in deinen Händen, inklusive 3 Jahre eingeschränkter Produktgarantie. Höchste Zeit, dass du sein volles Potenzial entfesselst, indem du dich online registrierst: [razerid.razer.com](https://razerid.razer.com)

Garantie:



5 Jahre Garantie auf Nylon-Gestell, Mechanik & bewegliche Teile.  
*(ausgenommen normaler Verschleiß)*



1 Jahr Garantie auf Polster / Schaumstoff / Oberflächen.

Noch Fragen? Wende dich bitte an dein Razer Support-Team unter [support.razer.com](https://support.razer.com)

---

## 4. SICHERHEIT UND WARTUNG

### SICHERHEITSRICHTLINIEN

Dieses Produkt ist als Möbelstück konzipiert, auf dem eine Person sitzen oder zurückgelehnt sitzen kann. Um die größtmögliche Sicherheit bei der Benutzung deines Razer Fujin Headrest zu gewährleisten, empfehlen wir die Einhaltung der folgenden Richtlinien:

- Achte auf deine Hände, Haare, und Finger, wenn du die Schieberegler und Hebel justierst.
- Um zu verhindern, dass Farben ausbleichen, die Polsterung austrocknet und Plastikteile brechen, solltest du das Produkt keiner großen Hitze wie durch Heizkörper oder Kamine aussetzen. Halte es auch von direkter Sonneneinstrahlung fern.
- Um die Polsterung vor Schäden zu schützen, halte deinen Stuhl von scharfen Gegenständen oder Haustieren mit Krallen oder Zähnen fern.
- Um Unfällen vorzubeugen, solltest du diesen Stuhl nur verwenden, wenn alle Bolzen, Schrauben und Knöpfe fest angezogen sind. Überprüfe alle Bolzen, Schrauben und Knöpfe mindestens alle 90 Tage und vergewissere dich, dass sie fest angezogen sind.

Solltest du Probleme beim normalen Betrieb deines Razer Fujin Headrest haben und die Fehlerbehebung schafft keine Abhilfe, wende dich an die Razer-Hotline. Hilfe findest du auch unter [support.razer.com](https://support.razer.com). Hast du auf deinen Stuhl noch Garantie, stellen wir dir gegebenenfalls Ersatzteile zur Verfügung.

### WARTUNG

Dein Razer Fujin Headrest benötigt nur ein geringes Ausmaß an Wartung, um in einem optimalen Zustand zu bleiben. Mit der Zeit können sich die Materialien durch Reibung, Hautkontakt und Körperflüssigkeiten abnutzen. Wir empfehlen, den Stuhl einmal monatlich mit einem weichen Tuch oder einem Mikrofasertuch und etwas warmem Wasser zu reinigen, um das Ansammeln von Schweiß und Staub zu vermeiden. Wische verschüttete Flüssigkeiten sofort wieder auf, um Flecken zu vermeiden und lass den Stuhl an der Luft trocknen, bevor du ihn wieder benutzt. Bitte verwende keine Seife oder aggressive Reinigungs- oder Scheuermittel, um die Kopfstütze nicht zu beschädigen.

---

## 5. RECHTLICHE HINWEISE

### INFORMATIONEN ZUM URHEBERRECHT UND ZUM GEISTIGEN EIGENTUM

© 2025 Razer Inc. Alle Rechte vorbehalten. Razer, das dreiköpfige Schlangen-Logo, das Razer-Logo, "For Gamers. By Gamers." und das "Powered by Razer Chroma"-Logo sind Marken oder eingetragene Marken von Razer Inc. und/oder angeschlossenen Unternehmen in den Vereinigten Staaten oder anderen Ländern. Alle anderen Warenzeichen sind Eigentum der jeweiligen Inhaber.

Razer Inc. ("Razer") kann über Copyrights, Marken, Geschäftsgeheimnisse, Patente, Patentanträge oder andere Rechte an geistigem Eigentum (eingetragen oder nicht) hinsichtlich des Produkts in diesem Handbuch verfügen. Razer gewährt durch die Bereitstellung dieses Handbuchs keine Lizenz für diese Copyrights, Marken, Patente oder andere Formen von geistigem Eigentum. Die Razer Fujin Headrest (das "Produkt") kann sich von den Abbildungen auf der Verpackung oder anderswo unterscheiden. Razer übernimmt keine Haftung für solche Unterschiede oder für eventuelle Fehler. Die in diesem Handbuch enthaltenen Informationen können sich ohne Ankündigung jederzeit ändern.

### EINGESCHRÄNKTE PRODUKTGARANTIE

Aktuelle Informationen zu den Bedingungen der eingeschränkten Produktgarantie findest du unter [razer.com/warranty](https://www.razer.com/warranty).

### HAFTUNGSBESCHRÄNKUNG

Razer haftet in keinem Falle für verlorene Gewinne, Verluste von Informationen oder Daten, besondere, zufällige, indirekte, strafrechtliche oder Folgeschäden, die sich aus dem Vertrieb, dem Verkauf, dem Wiederverkauf, dem Gebrauch oder Nutzungsunvermögen des Produkts ergeben. Razer ist in keinem Falle verpflichtet, für höhere Summen als den Einzelhandelspreis des Produkts zu haften.

### ANSCHAFFUNGSKOSTEN

Zur Vermeidung von Missverständnissen sei darauf hingewiesen, dass Razer unter keinen Umständen für jegliche Beschaffungskosten haftbar ist, es sei denn, es wurde auf die Möglichkeit solcher Schäden hingewiesen. Zudem haftet Razer in keinem Fall für Beschaffungskosten, die den Verkaufspreis des Produkts überschreiten.

## **ALLGEMEIN**

Diese Bedingungen unterliegen dem Recht des Staates, in dem das Produkt erworben wurde. Wenn eine hierin enthaltene Bestimmung ungültig oder nicht durchsetzbar ist, wird sie (soweit sie ungültig oder nicht durchsetzbar ist) unwirksam und wird ohne Einfluss auf die verbleibenden Bestimmungen aus der Auslegung dieser Vereinbarung ausgeschlossen. Razer behält sich das Recht vor, jede Bedingung jederzeit und ohne Vorankündigung zu ändern.