



RAZER WOLVERINE V2

ОСНОВНОЕ РУКОВОДСТВО

Вступите в число лучших игроков с проводным игровым контроллером для консоли Xbox Series X. Благодаря расширенным возможностям настройки, повышенной точности и улучшенному управлению контроллер **Razer™ Wolverine V2** позволяет доминировать над соперниками, не покидая ваш любимый диван.

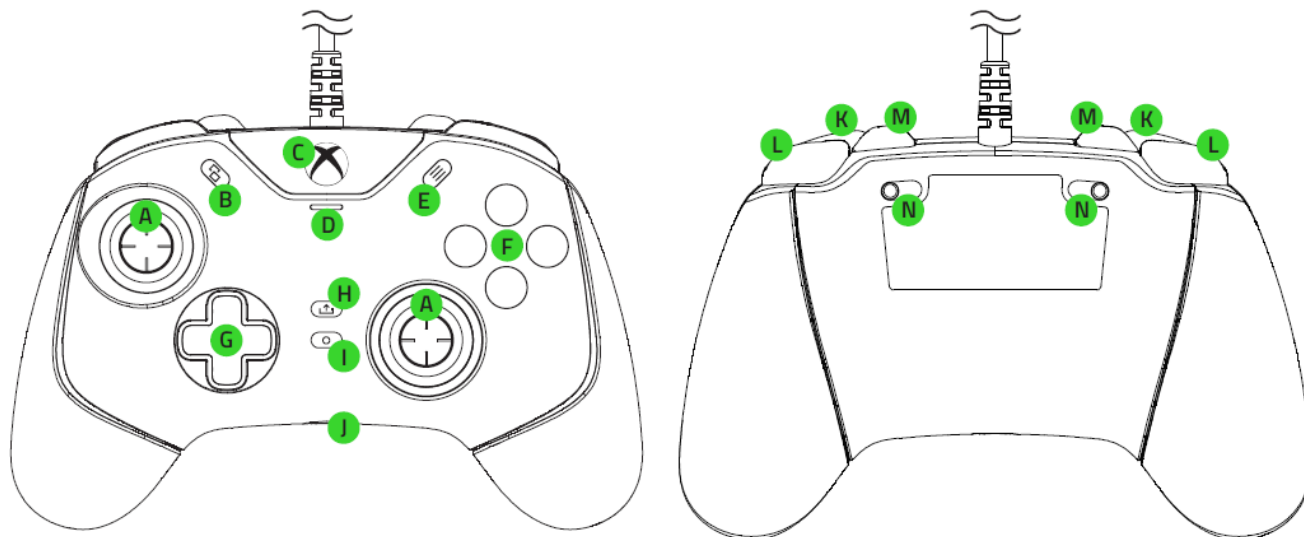
СОДЕРЖАНИЕ

1. СОДЕРЖИМОЕ КОМПЛЕКТА / ЧТО НЕОБХОДИМО	3
2. ПОРА ПОЗАБОТИТЬСЯ О ГАРАНТИИ.....	5
3. ТЕХНИЧЕСКИЕ ХАРАКТЕРИСТИКИ	6
4. НАЧАЛО РАБОТЫ	7
5. ИСПОЛЬЗОВАНИЕ КОНТРОЛЛЕРА	8
6. БЕЗОПАСНОСТЬ И ТЕХНИЧЕСКОЕ ОБСЛУЖИВАНИЕ.....	10
7. ЮРИДИЧЕСКАЯ ИНФОРМАЦИЯ.....	11

1. СОДЕРЖИМОЕ КОМПЛЕКТА / ЧТО НЕОБХОДИМО

СОДЕРЖИМОЕ КОМПЛЕКТА

- Razer Wolverine V2



- A.** Аналоговые стики под большие пальцы
- B.** Кнопка «Вид»
- C.** Кнопка Xbox
- D.** Индикатор состояния
- E.** Кнопка «Меню»
- F.** Механико-тактильные кнопки действий Razer™
- G.** Механико-тактильная крестовина Razer™

- H.** Кнопка «Поделиться»
- I.** Кнопка настройки звука
- J.** Порт для наушников (3,5 мм)
- K.** Бамперы (LB / RB)
- L.** Триггеры (LT / RT)
- M.** Многофункциональные бамперы (M1/M2)
- N.** Переключатели остановки триггеров

- Важная информация о продукте

ЧТО НЕОБХОДИМО

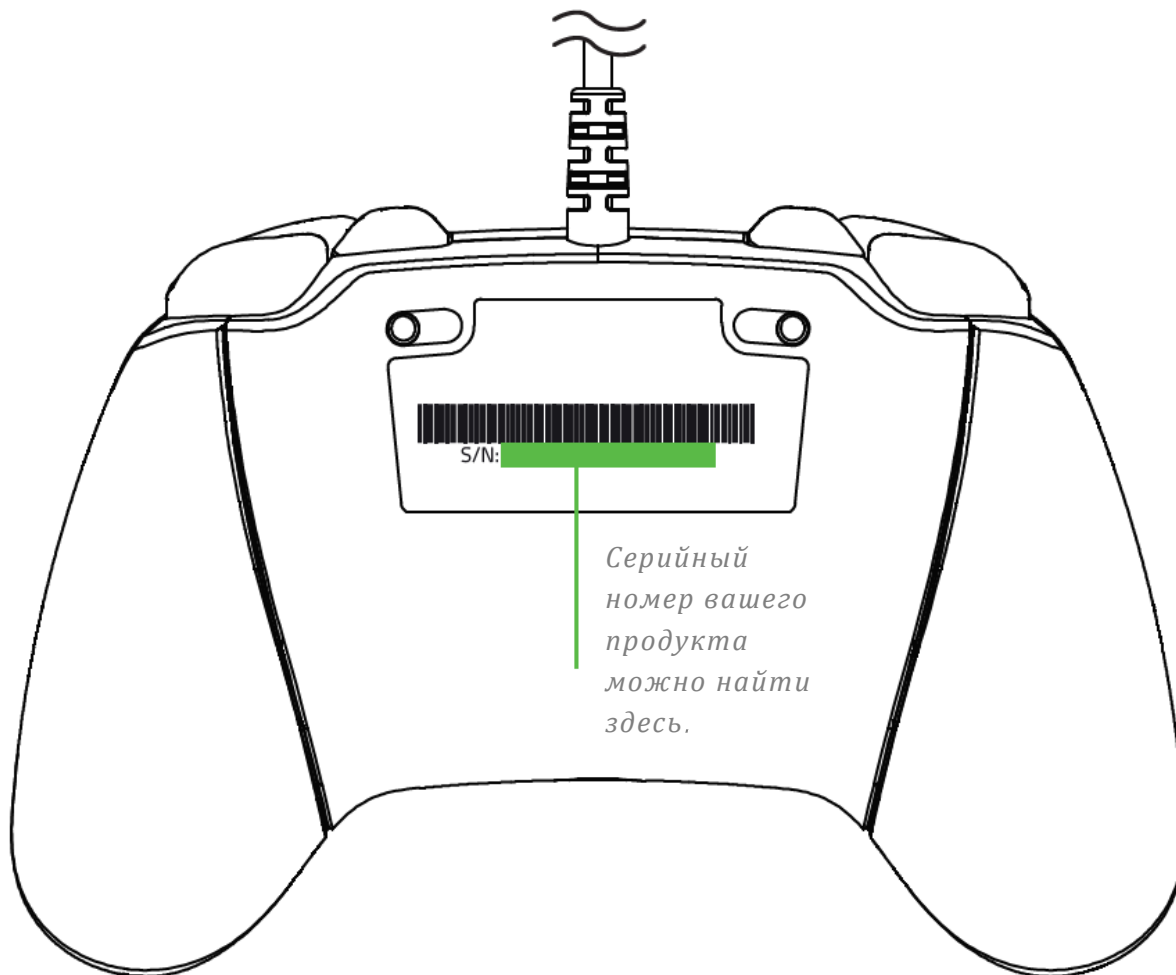
- Xbox One™ / Xbox One™ S / Xbox One™ X / Xbox Series™ X
ИЛИ
- Компьютер (Windows® 10 или более новая, 64-разрядная версия) со свободным USB-портом
- Подключение к Интернету для установки ПО

ПРЕДУПРЕЖДЕНИЕ О БЕЗОПАСНОСТИ

ВАЖНО! Перед подключением данного продукта к консоли Xbox One и началом использования прочтите информацию о технике безопасности и предотвращении травм, а также другие сведения относительно использования консоли Xbox в соответствующем руководстве.

2. ПОРА ПОЗАБОТИТЬСЯ О ГАРАНТИИ

В ваших руках находится великолепное устройство, дополненное ограниченной гарантией на 1 год. Чтобы максимально расширить функционал своего устройства и получить эксклюзивные преимущества Razer, зарегистрируйтесь по адресу razerid.razer.com



Появились вопросы? Обратитесь в службу поддержки Razer по адресу support.razer.com.

3. ТЕХНИЧЕСКИЕ ХАРАКТЕРИСТИКИ

ХАРАКТЕРИСТИКИ:

- Механико-тактильные кнопки действий Razer™ и механико-тактильная крестовина Razer™
- Две переназначаемые многофункциональные кнопки
- Режим мгновенного срабатывания триггеров и стопоры триггеров
- Аналоговый аудиопорт 3,5 мм, совместимый с Xbox и ПК (Windows)
- Кабель длиной 3 м с защитой от перегиба
- Проводное подключение


ПРИМЕРНЫЙ РАЗМЕР И МАССА

- длина: 161.5 мм / 6.35 дюйма
- ширина: 105.8 мм / 4.16 дюйма
- высота: 65 мм / 2.55 дюйма
- Вес: 274 г / 0.604 фунта

4. НАЧАЛО РАБОТЫ

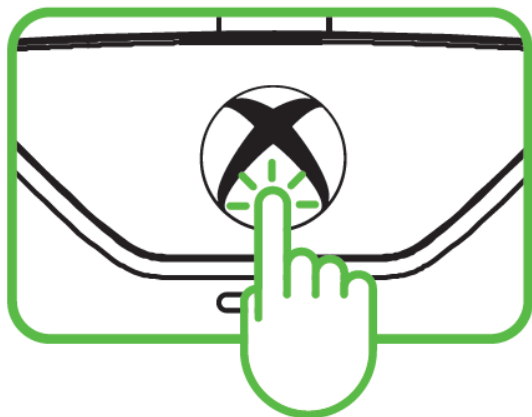
ПОДГОТОВКА КОНТРОЛЛЕРА К РАБОТЕ

Подключите Razer Wolverine V2 к консоли Xbox или компьютеру.



На консоли Xbox

Нажмите кнопку Xbox, чтобы начать использовать контроллер.



На компьютере

Дождитесь автоматической установки драйверов контроллера или обновите драйверы вручную с помощью диспетчера устройств.

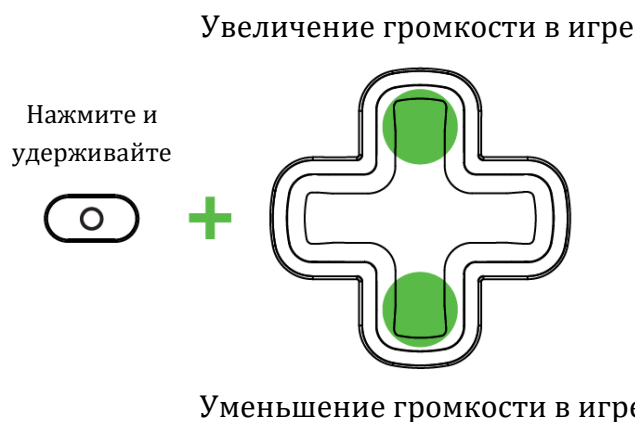


5. ИСПОЛЬЗОВАНИЕ КОНТРОЛЛЕРА

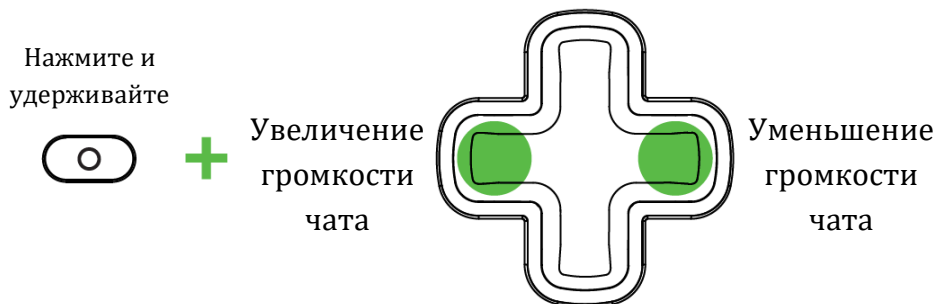
КНОПКА НАСТРОЙКИ ЗВУКА

Используйте кнопку настройки звука, чтобы точно настроить основной уровень громкости, а также отрегулировать баланс уровня громкости игры и чата.

Чтобы увеличить или уменьшить основной уровень громкости, нажмите и удерживайте кнопку настройки звука, а затем нажмите кнопку вверх или вниз соответственно.

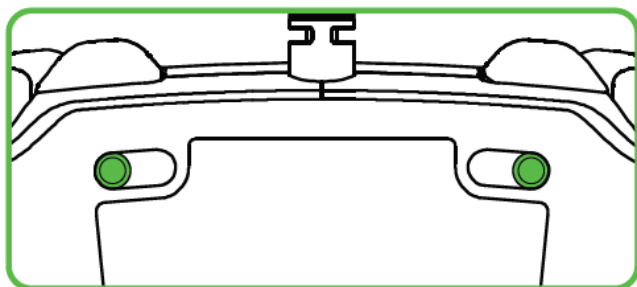


Чтобы увеличить громкость голосового чата и уменьшить громкость звука в игре или наоборот, нажмите и удерживайте кнопку настройки звука, а затем нажмите кнопку влево или вправо соответственно.

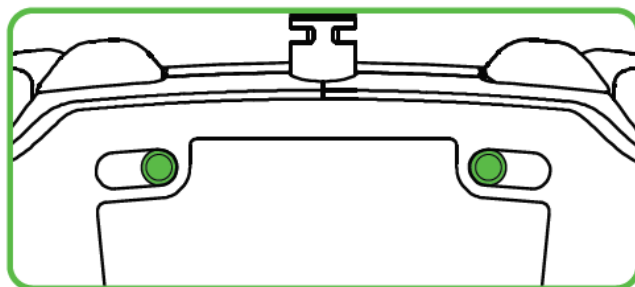


ПЕРЕКЛЮЧАТЕЛИ ОСТАНОВКИ ТРИГГЕРОВ

Сдвинув переключатели остановки триггеров наружу, можно включить ограничители триггеров, чтобы сократить длину хода и время отклика (режим мгновенного срабатывания) левого и правого триггеров. Чтобы выключить ограничители, сдвиньте переключатели внутрь.



Включить



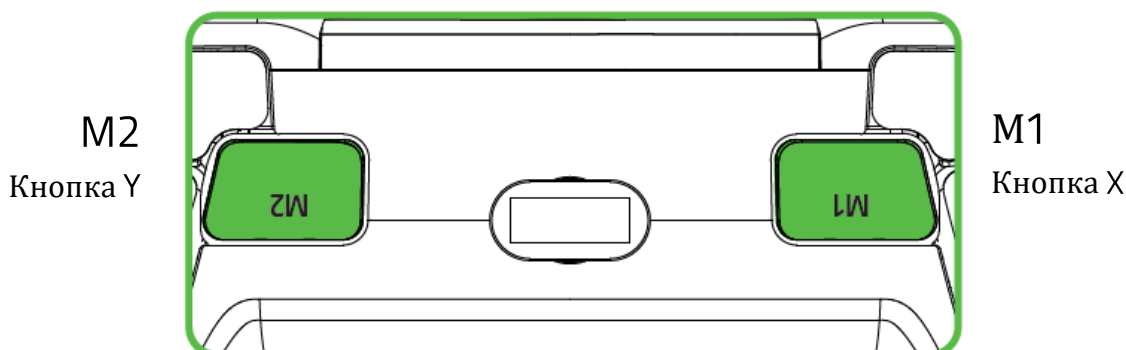
Отключить

RAZER™ CONTROLLER SETUP FOR XBOX

Используйте приложение Razer™ Controller Setup for Xbox*, чтобы получить доступ к безграничным возможностям настройки контроллера, включая настройку чувствительности стиков под большие пальцы для повышения точности наведения и управления, а также назначение функций кнопок для каждой игры. По умолчанию каждой кнопке назначена своя функция, тогда как многофункциональным кнопкам M1 и M2 назначены следующие функции, как показано ниже.

i Кнопку Xbox переназначить невозможно.

Профиль по умолчанию



**Загрузите приложение Razer™ Controller Setup for Xbox из Microsoft Store и установите на игровую консоль или компьютер.*

6. БЕЗОПАСНОСТЬ И ТЕХНИЧЕСКОЕ ОБСЛУЖИВАНИЕ

ПРАВИЛА ТЕХНИКИ БЕЗОПАСНОСТИ

Для обеспечения максимальной безопасности при использовании Razer Wolverine V2 рекомендуется следовать приведенным ниже рекомендациям.

Если при работе с устройством возникли неполадки, которые не удалось устранить с помощью рекомендуемых действий, отключите устройство и позвоните по горячей линии Razer или посетите веб-сайт support.razer.com для получения технической поддержки. Не пытайтесь выполнять обслуживание или ремонт устройства самостоятельно.

Не разбирайте устройство. Не используйте устройство при нестандартной токовой нагрузке. Это приведет к прекращению действия гарантии.

Не допускайте контакта устройства и его компонентов с жидкостью или влагой. Пользуйтесь устройством и его компонентами только в разрешенном диапазоне температур: от 0°C до 40°C. Если температура выйдет за пределы этого диапазона, выключите устройство, извлеките вилку из розетки и дождитесь, когда температура установится на допустимом уровне.

ОБСЛУЖИВАНИЕ И ИСПОЛЬЗОВАНИЕ

Для поддержания Razer Wolverine V2 в рабочем состоянии требуется минимальное техническое обслуживание. Во избежание скопления грязи рекомендуется раз в месяц отключать устройство и очищать его мягкой тканью или ватной палочкой. Не используйте мыло или агрессивные чистящие вещества.

7. ЮРИДИЧЕСКАЯ ИНФОРМАЦИЯ

АВТОРСКИЕ ПРАВА И ИНФОРМАЦИЯ ОБ ИНТЕЛЛЕКТУАЛЬНОЙ СОБСТВЕННОСТИ

© Razer Inc. 2020 г. Патент на стадии рассмотрения. Все права защищены. Razer, девиз «For Gamers. By Gamers», «Razer Chroma» логотип, логотип с изображением трехголовой змеи и логотип Razer являются товарными знаками или зарегистрированными товарными знаками корпорации Razer Inc. или ее дочерних компаний в США и других странах. Все остальные товарные знаки принадлежат соответствующим владельцам.

©2020 Microsoft Corporation. All Rights Reserved. Microsoft, Xbox, Xbox “Sphere” Design, Xbox One and Xbox Series X are trademarks of the Microsoft group of companies.

Компания Razer Inc. (“Razer”) может иметь авторские права, товарные знаки, секреты производства, патенты, заявки на патенты или иные имущественные права интеллектуального характера (зарегистрированные или незарегистрированные) в отношении описываемой продукции в этом руководстве. Данное основное руководство не представляет собой лицензию на любые из указанных авторских прав, товарные знаки, патенты или другие права интеллектуальной собственности. Продукт Razer Wolverine V2 («Продукт») может отличаться от его изображений на упаковке или в иных случаях. Компания Razer не несет ответственности за подобные отличия или за любые опечатки, которые могут встретиться. Вся содержащаяся в документе информация может быть изменена в любое время без предварительного уведомления.

ОГРАНИЧЕННАЯ ГАРАНТИЯ НА ПРОДУКТ

Самые новые действующие условия ограниченной гарантии на продукт приведены на сайте [razer.com/warranty](https://www.razer.com/warranty).

ОГРАНИЧЕНИЕ ОТВЕТСТВЕННОСТИ

Ни в каких случаях компания Razer не несет ответственности за упущенную выгоду, утраченную информацию или данные, а также за любой специальный, случайный, прямой или косвенный ущерб, нанесенный любым способом при распространении, продаже, перепродаже, использовании или невозможности использования Продукта. Ни при каких обстоятельствах компания Razer не несет ответственности за расходы, превышающие розничную стоимость Продукта.

ОБЩИЕ СВЕДЕНИЯ

Данные условия должны регулироваться и толковаться в соответствии с местным законодательством, действующим на территории, где был куплен Продукт. Если любое из этих условий будет признано неверным или неосуществимым, это условие (в зависимости от того, насколько оно будет признано неверным или неосуществимым) будет считаться отдельным и не затрагивающим законную силу остальных условий. Компания Razer сохраняет за собой право внесения изменений в какое-либо условие в любое время без пред