



# RAZER WOLVERINE V2

마스터 가이드

Xbox Series X 콘솔을 위해 디자인된 유선 게이밍 컨트롤러로 빅 리그에서 강렬한 임팩트를 남겨보세요. **Razer™ Wolverine V2** 는 진보된 커스텀 옵션으로 정밀도와 전반적인 게임 컨트롤이 향상되어 거실의 소파에 편안하게 앉아서 플레이를 하면서도 게임을 지배할 수 있도록 도와줍니다.

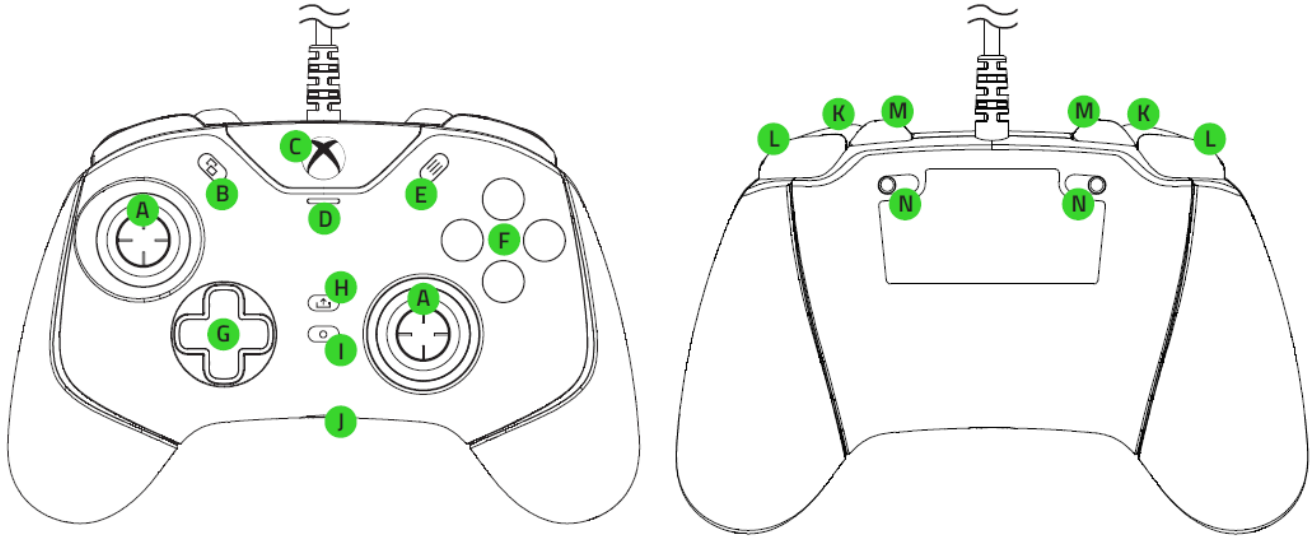
# 목차

1. 구성품 / 필요 항목 .....	3
2. 보증 지원 .....	5
3. 기술 사양 .....	6
4. 시작하기 .....	7
5. 컨트롤러 사용 .....	8
6. 안전 및 유지관리.....	10
7. 법률 용어 .....	11

# 1. 구성품 / 필요 항목

## 구성품

- Razer Wolverine V2



- A. 아날로그 썸스틱
- B. 보기 버튼
- C. Xbox 버튼
- D. 상태 표시등
- E. 메뉴 버튼
- F. Razer™ 기계식 택타일 액션 버튼
- G. Razer™ 기계식 택타일 D-패드

- H. 공유 버튼
- I. 오디오 설정 버튼
- J. 3.5mm 헤드셋 포트
- K. 범퍼(LB/RB)
- L. 트리거(LT/RT)
- M. 다기능 범퍼(M1/M2)
- N. 트리거 스톱 스위치

- 중요 제품 정보 안내

## 필요 항목

- Xbox One™/Xbox One™ S/Xbox One™ X/Xbox Series™ X  
또는
- 여유 USB 포트가 있는 PC(Windows® 10 64 비트 이상)
- 소프트웨어 설치를 위한 인터넷 연결

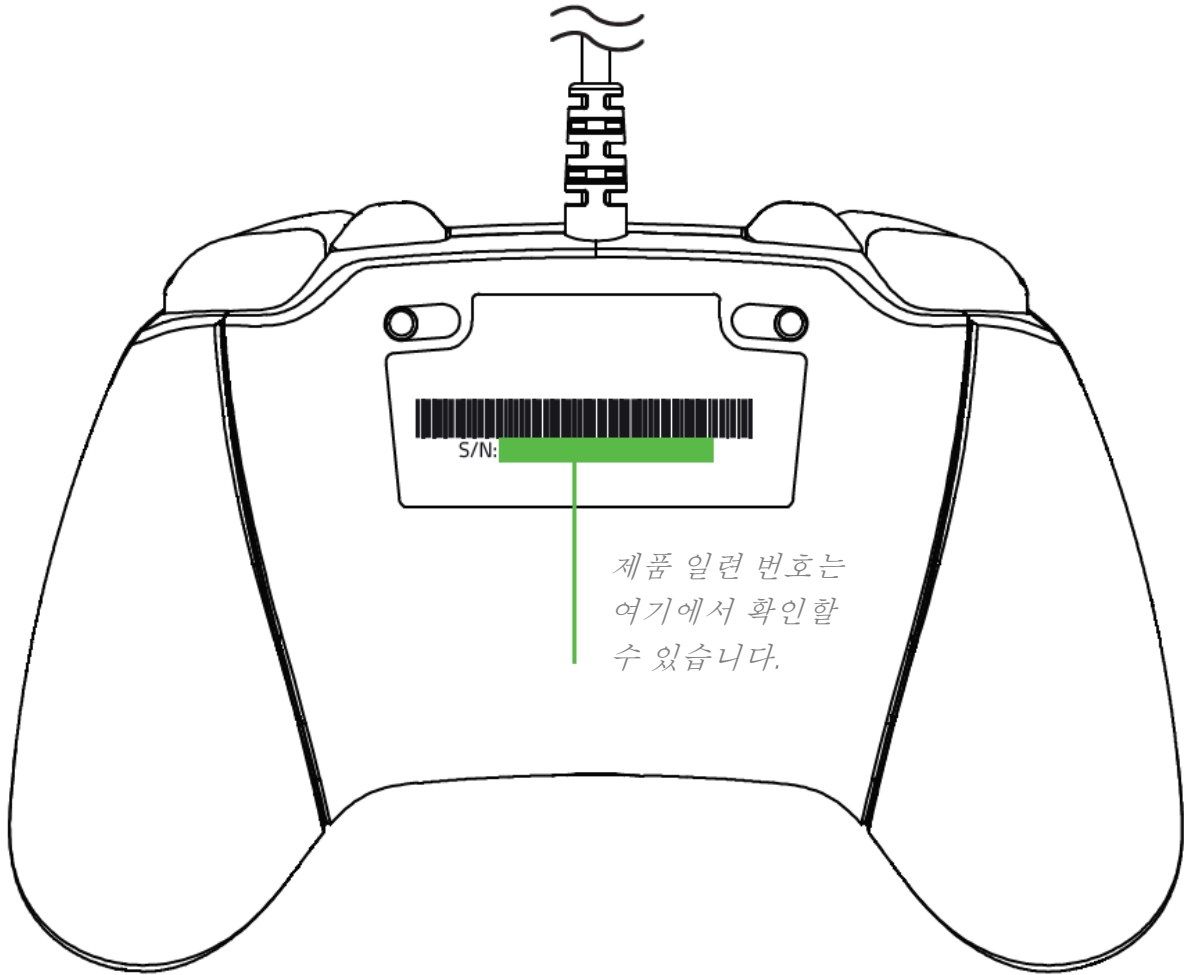
### 안전 정보

**중요!** 본 제품을 Xbox 콘솔과 함께 사용하기 전에 안전, 건강 및 Xbox 콘솔 사용 관련 기타 정보에 대한 지침 매뉴얼을 읽어 주십시오.

---

## 2. 보증 지원

1년간 제품의 품질을 보증하는 훌륭한 장치를 얻으셨습니다. [razerid.razer.com](http://razerid.razer.com)에 등록하여 제품 성능 향상과 Razer의 특별한 혜택을 누리실 수 있습니다.



궁금한 점이 있으십니까? [support.razer.com](http://support.razer.com)에서 Razer 지원팀에 문의하십시오.

---

## 3. 기술 사양

### 제품 기능

- Razer™ 기계식 택타일 액션 버튼과 Razer™ 기계식 택타일 D-패드
- 2 개의 리매핑 가능한 다기능 버튼
- 트리거 스톱을 갖춘 헤어 트리거 모드
- Xbox 및 PC(Windows)와 호환되는 3.5mm 아날로그 오디오 포트
- 9.8ft/3m 변형 방지 유선 케이블
- 유선 연결

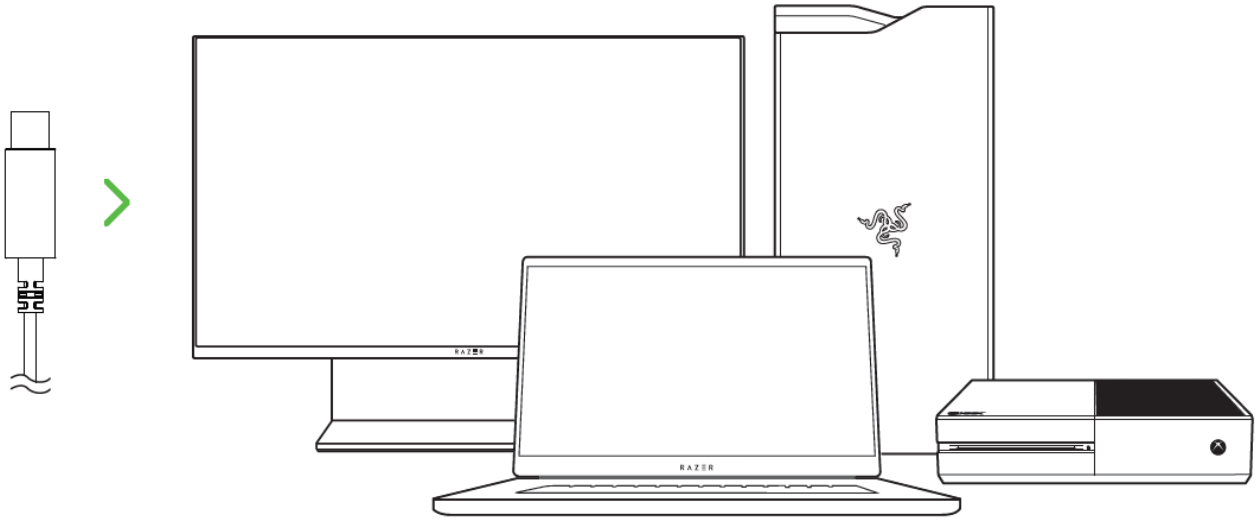
### 대략적인 크기 및 무게

- 길이: 161.5 mm
- 너비: 105.8 mm
- 높이: 65 mm
- 무게: 274 g

## 4. 시작하기

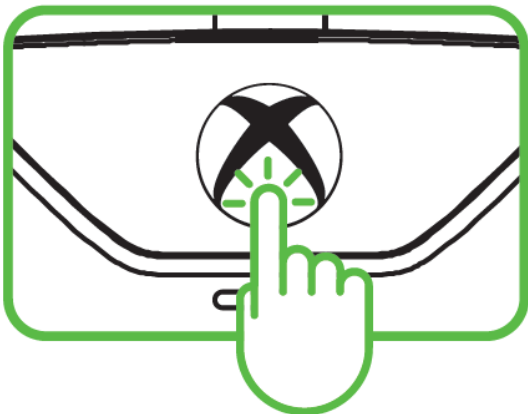
### 컨트롤러 설치

Razer Wolverine V2 를 Xbox 콘솔이나 PC 에 연결합니다.



#### Xbox 콘솔에서 연결

Xbox 버튼을 눌러 컨트롤러 사용을 시작합니다.



#### PC 에서 연결

장치의 드라이버가 자동으로 설치될 때까지 기다리거나 장치 관리자를 통해 드라이버를 수동으로 업데이트합니다.

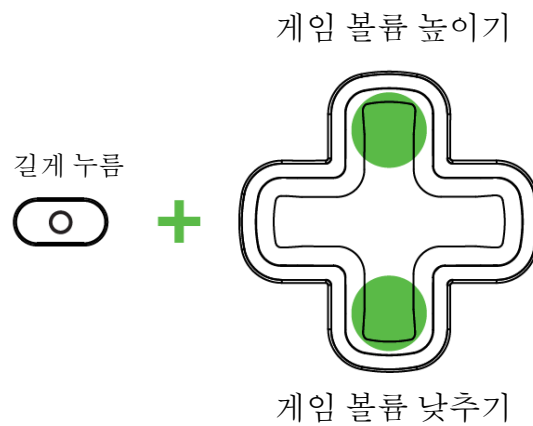


## 5. 컨트롤러 사용

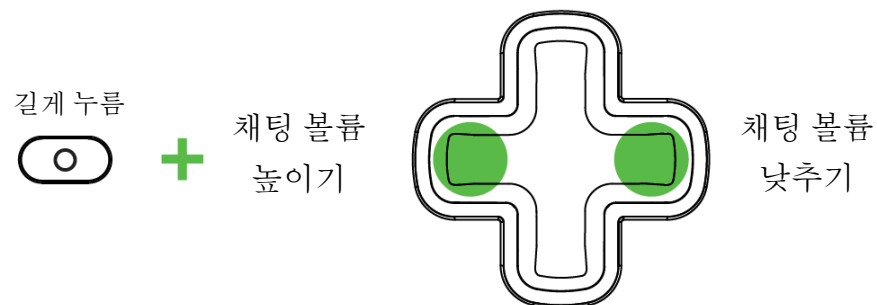
### 오디오 설정 버튼

마스터 볼륨을 미세 조정하거나 게임과 채팅 오디오 수준 간 밸런스를 조정하시려면 오디오 설정 버튼을 사용하세요.

마스터 볼륨을 조정하려면 오디오 설정 버튼을 길게 누르고 위 또는 아래 방향 버튼을 눌러 원하는 볼륨으로 조정합니다.

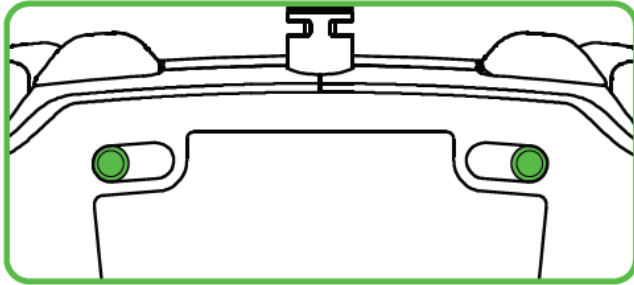


음성 채팅 볼륨을 높이고 게임 볼륨을 낮추거나 그 반대로 하려면, 오디오 설정 버튼을 길게 누른 후 방향 버튼의 왼쪽 또는 오른쪽 버튼을 눌러 조정합니다.

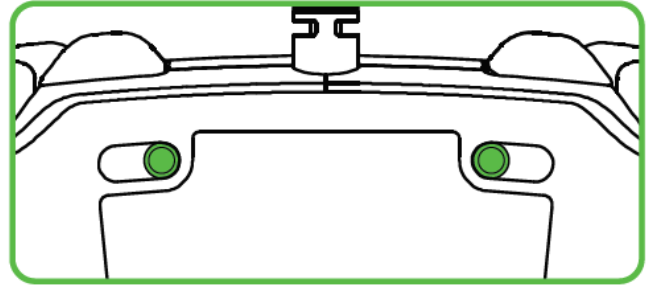


## 트리거 스톱 스위치

좌/우 트리거 버튼의 이동 거리를 줄이고 빠른 응답 시간을 위해(액티브 헤어 트리거 모드) 트리거 스톱 스위치를 바깥 방향으로 밀어 트리거 스톱 스위치 기능을 사용할 수 있습니다. 비활성화하려면 트리거 스톱 스위치를 안쪽으로 다시 당겨주면 됩니다.



활성화



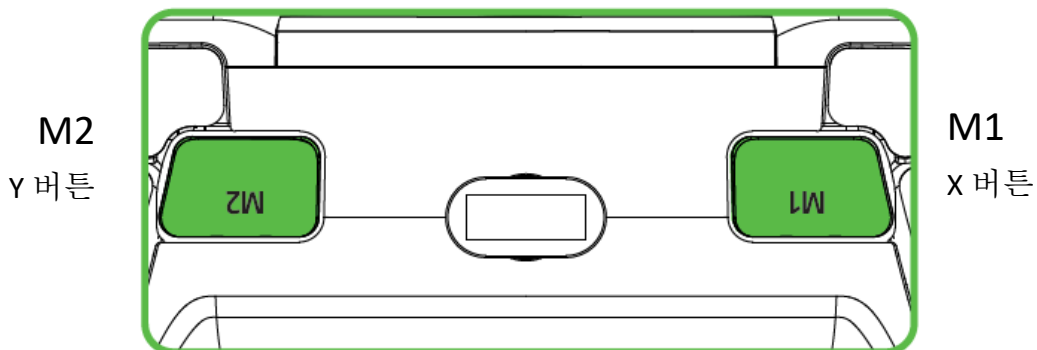
비활성화

## RAZER™ CONTROLLER SETUP FOR XBOX

Razer™ Controller Setup for Xbox\* 앱을 사용해 컨트롤러를 여러분의 스타일에 맞게 무궁무진하게 설정해보세요. 빠른 조준과 핸들링을 위한 썸스틱 감도 조절에서 각 게임마다 버튼을 리매핑하는 것까지 모든 것이 가능합니다. 기본 설정으로 각 버튼은 특정한 기능으로 매핑되어 있습니다. 반면에 M1 과 M2 와 같은 다기능 버튼은 여기에 표시된 다음과 같은 기능으로 매핑되어 있습니다.

**i** Xbox 버튼은 리매핑되지 않습니다.

### 기본 설정 프로파일



\* 게이밍 콘솔이나 PC 의 Microsoft Store 에서 Razer™ Controller Setup for Xbox 앱을 다운로드하여 설치하십시오.

---

## 6. 안전 및 유지관리

### 안전 지침

Razer Wolverine V2 를 최대한 안전하게 사용하려면 다음과 같은 지침을 따르십시오.

장치 사용에 문제가 있거나 문제 진단으로 해결되지 않으면 Razer 핫라인으로 연락하거나 [support.razer.com](https://support.razer.com) 을 방문하여 지원을 받으십시오. 어떠한 경우에도 장치를 직접 수리하거나 고치려고 시도하지 마십시오.

장치를 분해하지 말고 비정상적인 전류가 흐르는 상태에서는 장치를 작동하려고 하지 마십시오. 이 경우 보증이 무효가 됩니다.

장치와 장치 구성 요소를 액체, 습기 또는 수분에서 멀리 떨어진 곳에 두십시오. 지정된 온도 범위(0°C(32°F) ~ 40°C(104°F)) 내에서만 장치와 구성 요소를 작동하십시오. 온도가 이 범위를 초과하는 경우 장치의 플러그를 뽑고 스위치를 꺼서 최적의 수준으로 온도를 안정화하십시오.

### 유지관리 및 사용

Razer Wolverine V2 는 최소한의 관리만 해주면 최적의 상태를 유지할 수 있습니다. 먼지가 쌓이지 않도록 한 달에 한 번씩 모든 케이블을 제거한 다음, 부드러운 천 또는 면으로 청소하는 것이 좋습니다. 비누 또는 강한 세척 용제는 사용하지 마십시오.

---

## 7. 법률 용어

### 저작권 및 지적 재산권 정보

©2020 Razer Inc. 판권 보유. Razer, "For Gamers. By Gamers.", "Razer Chroma" 로고는, 삼두사 로고, Razer 로고는 미국 및 다른 국가에 등록된 Razer Inc 및/또는 제휴사의 등록상표입니다. 다른 모든 상표는 해당 기업의 자산입니다. 다른 모든 상표는 해당 기업의 자산이며 여기에 언급된 기타 회사 및 제품 명은 해당 기업의 상표일 수 있습니다

©2020 Microsoft Corporation. All Rights Reserved. Microsoft, Xbox, Xbox "Sphere" Design, Xbox One and Xbox Series X are trademarks of the Microsoft group of companies.

Razer Inc. (이하 "Razer") 에 본 마스터 가이드의 제품과 관련된 저작권, 상표권, 영업 비밀, 특허권, 특허 출원 또는 기타 지적 재산권 (등록 또는 비등록) 이 있을 수 있습니다. 본 마스터 가이드를 가지고 있다고 해서 그와 같은 저작권, 상표권, 특허권 또는 기타 지적 재산권에 대한 사용권이 부여되는 것은 아닙니다. 본 Razer Wolverine V2 (이하 "제품")은 포장 등의 사진에서 보는 것과 다를 수 있습니다. Razer 는 이러한 차이점 또는 발생할 수 있는 오류에 대해 아무런 책임이 없습니다. 이 설명서에 포함된 정보는 사전 통보 없이 변경될 수 있습니다.

### 제한된 제품 보증

제한된 제품 보증에 관한 현재 최신 조건을 확인하시려면 [razer.com/warranty](https://razer.com/warranty) 을 방문해 주십시오.

### 책임의 제한

Razer 는 어떠한 경우에도 제품의 배포, 판매, 재판매, 사용 또는 제품을 사용할 수 없음으로 인해 발생하는 어떠한 이익의 손실, 정보나 데이터의 손실, 기타 특수, 우발적, 간접적, 처벌적 또는 결과적이거나 부수적인 손해에 대해 책임지지 않습니다. 어떠한 경우에도 Razer 의 책임은 제품의 소매 구입 가격을 초과하지 않습니다.

### 일반 사항

이러한 조항은 제품을 구입한 사법 관할 구역의 법률에 따라 관할되며 해석됩니다. 여기에 있는 어떤 조항이 유효하지 않거나 재판상 강행할 수 없는 경우 그러한 조항(유효하지 않거나

강행할 수 없는 한)은 영향을 미치지 않고 배제되지만 나머지 조항은 유효합니다. Razer 는 언제라도 사전 통보 없이 어떤 조건이든 수정할 권리를 보유합니다.