



# RAZER BLACKSHARK V2 X

進階指南

# 目录

1. 内含 .....	2
2. 使用需求 .....	3
3. 註冊即可享有保固 .....	3
4. 技術規格 .....	4
5. 使用你的 RAZER BLACKSHARK V2 X .....	5
6. 安全與保養 .....	7
7. 法律條文 .....	8

## 1. 內含

- Razer BlackShark V2 X



- A. 可調式軟墊頭帶
- B. 記憶泡綿耳墊
- C. Razer™ HyperClear 心型指向麥克風
- D. 3.5 mm 音訊 + 麥克風插頭
- E. 音量控制旋鈕
- F. 麥克風靜音鍵

- 重要產品資訊指南

---

## 2. 使用需求

- PS5®
- 個人電腦 (Windows®10 64 位元或更新版本)
- 具備 3.5 mm 音訊連接埠的裝置

\*Sony Interactive Entertainment Inc. 尚未測試或認可電腦的相容性。

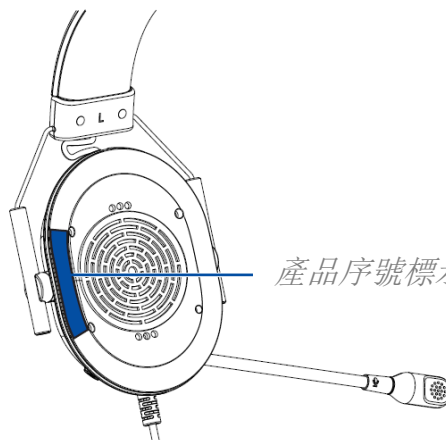
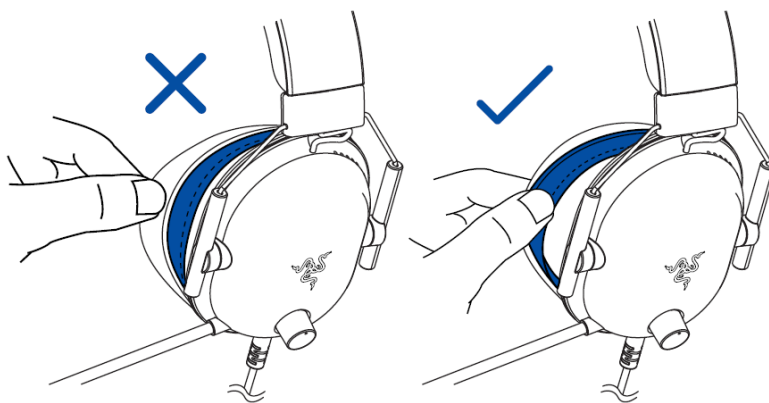
---

## 3. 註冊即可享有保固



註冊產品以獲得獨家優惠

[razerid.razer.com/warranty](https://razerid.razer.com/warranty)



---

## 4. 技術規格

### 耳麥

- 反應頻率：12Hz - 28KHz
- 阻抗：32  $\Omega$  @ 1KHz
- 靈敏度 (@1KHz)：100dB SPL/mW, 1KHz
- 驅動單體：經過精心調校的 50mm 驅動單體
- 內耳罩直徑：63 公釐 x 43 公釐
- 連接類型：類比式 3.5mm
- 耳麥線長度：1.3 公尺
- 約略重量：250 公克
- 橢圓形耳墊：透氣記憶泡綿耳墊

### 麥克風

- 反應頻率：100Hz - 10KHz
- 信噪比：60dB
- 靈敏度 (@1 kHz)：-42dB V/Pa, 1KHz
- 收音模式：單向
- 靜音功能：按一下即可調為靜音

### 耳罩上配置的控制功能

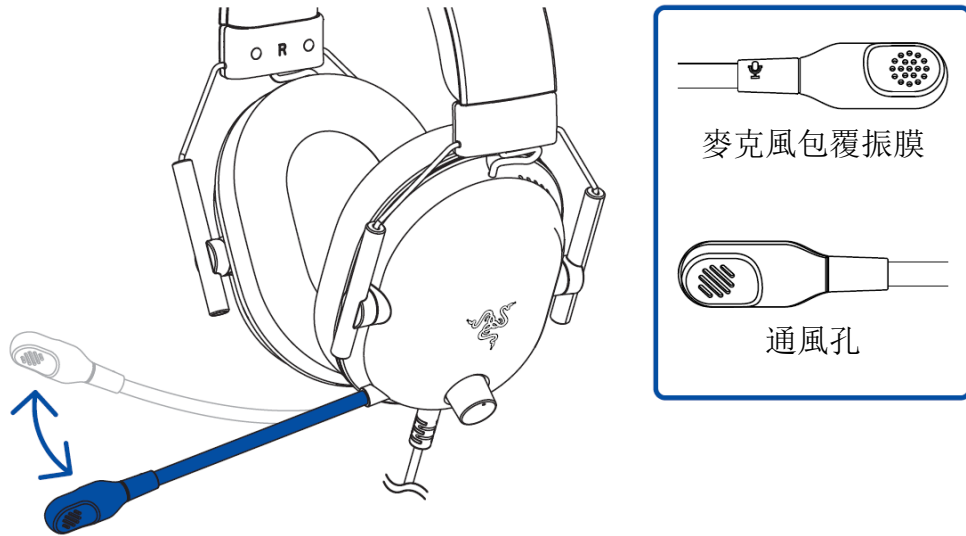
- 調整音量大小
- 麥克風靜音切換鍵

### 使用音訊

- 使用音訊：具備 3.5 mm 音訊插孔的裝置
- PlayStation Tempest 3D Audio

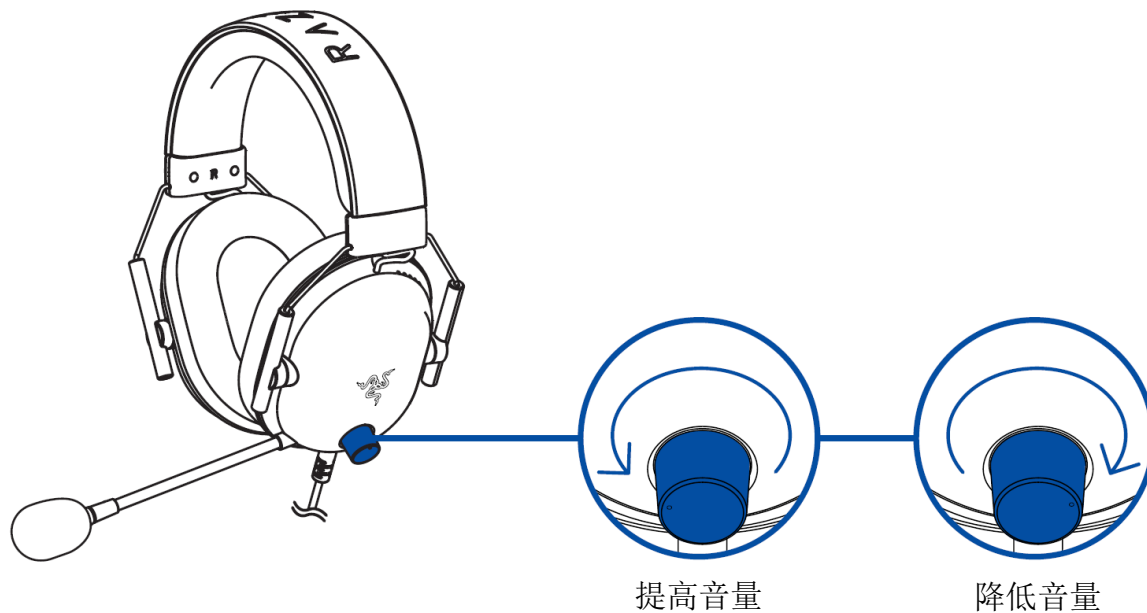
## 5. 使用你的 RAZER BLACKSHARK V2 X

### RAZER™ HYPERCLEAR 心型指向麥克風

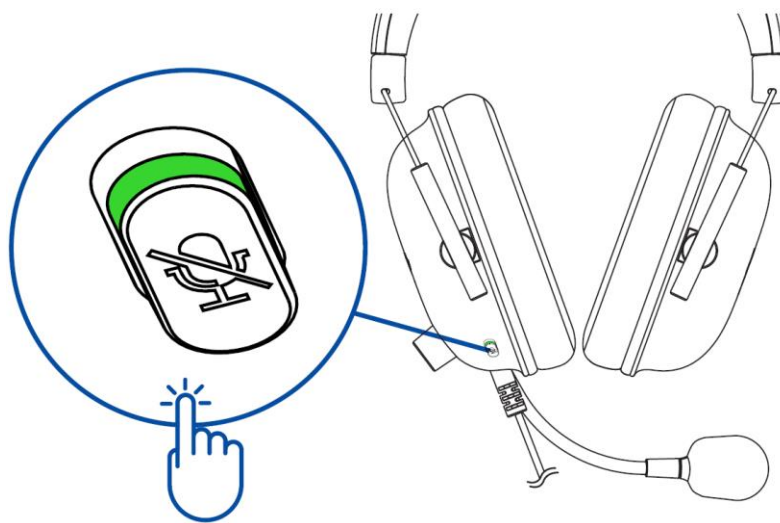


! 為了獲得最佳收音品質，我們建議麥克風至嘴巴的距離為 1.5 公分至 3 公分。

### 音量控制旋鈕



# 麥克風靜音鍵



---

## 6. 安全與保養

### 安全準則

為確保使用 Razer BlackShark V2 X 的安全，使用者應遵守以下準則：

若你在正確操作裝置方面遭遇問題，且疑難排解沒有幫助，請拔下裝置並撥打 Razer 熱線與我們連絡，或是前往 [support.razer.com](https://support.razer.com) 尋求協助。

請勿自行拆解裝置，也請勿嘗試在電流負載異常狀態下操作裝置；如果這樣做，將導致保固失效。

保持此裝置遠離液體或任何潮濕環境。僅在理想溫度範圍（0° C 至 40° C）內操作此裝置。如果溫度超出此範圍，請拔掉電源及/或關閉此裝置電源，使溫度回復至理想範圍。

即使使用低音量，此裝置亦會隔絕外界周遭的聲音，導致你對外界環境的注意力降低。周遭發生需要你主動注意的事情時，請取下裝置。

切勿長期以過大音量收聽音訊，否則可能會損害你的聽力。此外，部分國家 / 地區法律規定，每日不得在對聽力造成影響、音量達 86 分貝環境下停留超過 8 小時。因此若要長時間收聽音訊，我們建議你盡可能將音量降低至舒適的程度。請妥善照顧你的聽覺健康。

### 保養和使用


Razer BlackShark V2 X 只要一點簡單的保養步驟，即可維持在最佳使用狀態。我們建議你每個月都將裝置從電腦拔除，並使用柔軟的布料或棉花棒進行清潔，避免髒汙堆積。切勿使用肥皂或刺激性清潔劑。

---

## 7. 法律條文

### 著作權與智慧財產權資訊

©2024 Razer Inc. 保留所有權利。Razer、三頭蛇標誌、Razer 標誌，以及「For Gamers.By Gamers.」係 Razer Inc. 及 / 或所屬公司在美國或其他國家 / 地區的商標或註冊商標。所有其他商標均屬各自所有權人之財產。

“”, “PlayStation”, “PS5”, and “PlayStation Shapes Logo (gradated)” are registered trademarks or trademarks of Sony Interactive Entertainment Inc. All other trademarks are the property of their respective owners. Manufactured and distributed under license from Sony Interactive Entertainment Inc. or its affiliates.

Windows and the Windows logo are trademarks of the Microsoft group of companies.

對本指南提及的產品，Razer Inc.（以下簡稱「Razer」）可能擁有其著作權、商標、商業機密、專利、專利申請或其他智慧財產相關權利（無論註冊與否）。對此指南做出任何修改，並不代表你取得任何著作權、商標、專利或其他智慧財產相關權利的授權。Razer BlackShark V2 X（以下簡稱「產品」）之實品，可能與包裝或其他地方顯示的圖片有所出入。Razer 對此差異，或可能出現的錯誤概不負責。若有必要，Razer 可逕行修改此處的資訊。

### 有限產品保固

有關有限產品保固的最新條款，請造訪 [razer.com/warranty](https://razer.com/warranty)。

### 免責限制

對於任何利益損失、資訊或資料遺失，無論是特殊狀況、意外、間接、懲罰性、結果性或意外損失，同時無論是在出貨、銷售、再次銷售、使用或無法使用本產品等狀況，Razer 概不負責。無論任何狀況，Razer 所承擔責任之對價價值均不超過本產品的零售購買價格。

### 一般

以上所述條款內容，受本產品購買地區之司法管轄區域之法律所規範與認定。若此處提及的任何條款無效或無法執行，則此條款（只要其為無效或無法執行）應視為無效，並且在不使其他剩餘條款無效的情況下排除。Razer 保留隨時逕行修改任何條款的權利。