



RAZER BLACKSHARK V2 X USB
雷蛇旋风黑鲨 V2 X USB

高级用户指南

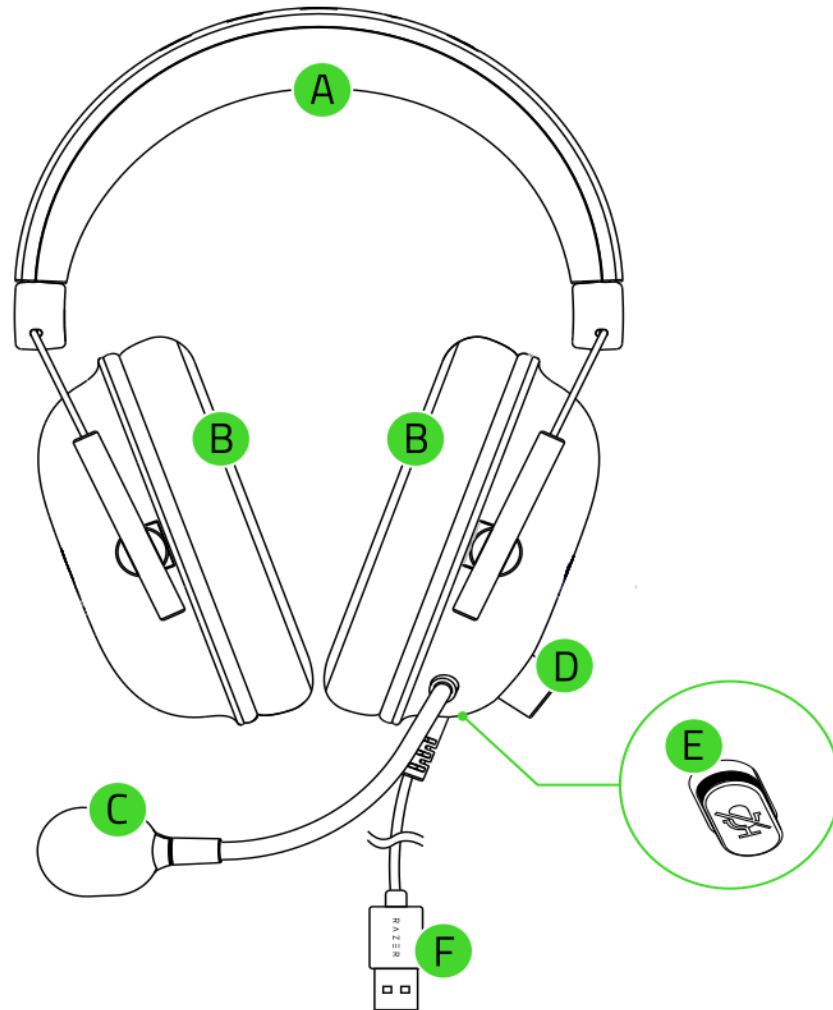
Razer BlackShark V2 X USB 雷蛇旋风黑鲨 V2 X USB 版是一款电竞耳麦，可为你提供绝佳的音质、出色的麦克风清晰度和优秀的隔音效果。即刻借助这款耳麦享受电竞级的音效。产品配备升级版降噪麦克风和出色的音频驱动单元，助你加入职业竞技玩家之列。

目录

1. 内含物品	3
2. 要求	4
3. 简要介绍	4
4. 技术规格	5
5. 设置 RAZER BLACKSHARK V2 X USB 雷蛇旋风黑鲨 V2 X USB	6
6. 安全与维护	8
7. 法律条款	9

1. 内含物品

- Razer BlackShark V2 X USB 雷蛇旋风黑鲨 V2 X USB



- A. 可调节的带衬垫头梁
- B. 混合型记忆棉耳垫
- C. Razer™ HyperClear 雷蛇灵晰技术降噪麦克风
- D. 音量控制旋钮
- E. 麦克风静音键
- F. USB Type A 接头

- 重要产品信息指南

2. 要求

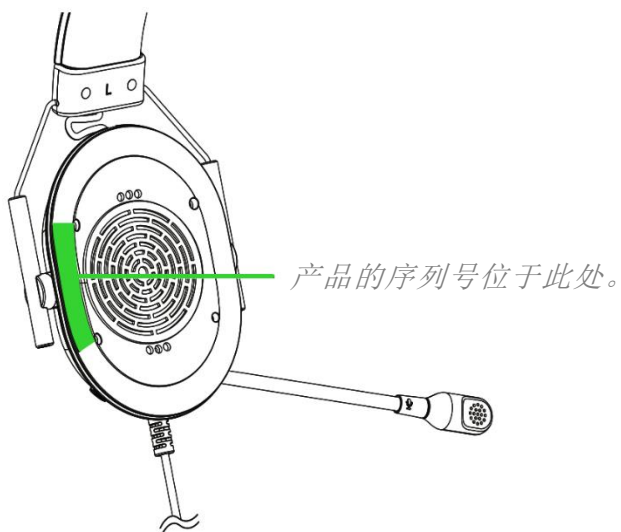
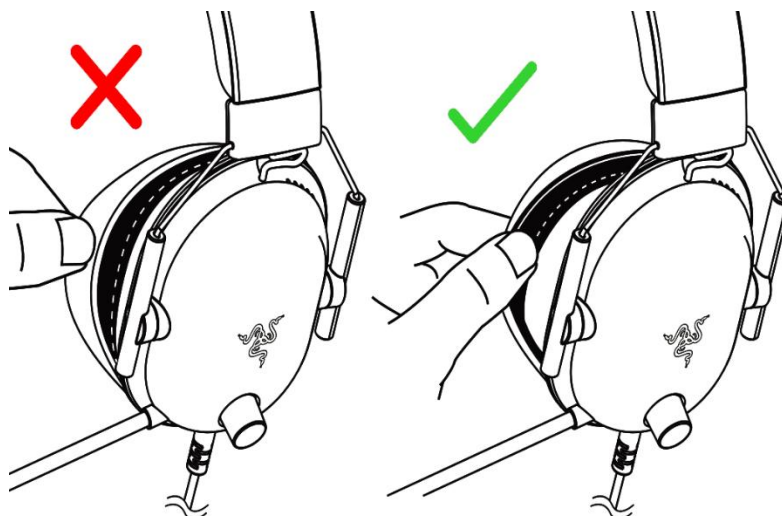
- 直接通过 USB Type A 连接至电脑
- Windows®10 64 位（或更高版本）

3. 简要介绍



注册你的产品并获得专享福利

razerid.razer.com/cn-zh/warranty



4. 技术规格

耳机

- 频响范围：20 Hz - 20 KHz
- 阻抗：32 Ω @ 1 KHz
- 灵敏度 (@ 1 KHz)：98 dB SPL/mW, 1 KHz
- 驱动单元：定制的动态 50 毫米驱动单元
- 耳罩内径：63 毫米 x 43 毫米 / 2.48 英寸 x 1.69 英寸
- 连接类型：Type-A
- 线缆长度：2 米 / 6.56 英尺
- 大致重量：240 克 / 0.53 磅
- 椭圆形耳罩：混合型记忆棉耳垫

麦克风

- 频响范围：100 Hz - 10 KHz
- 信噪比：60 dB
- 灵敏度 (@1 kHz)：-42 dB V/Pa, 1KHz
- 拾音模式：单向
- 静音功能：一键静音

耳罩控制键

- 音量增大和减小
- 麦克风静音切换键

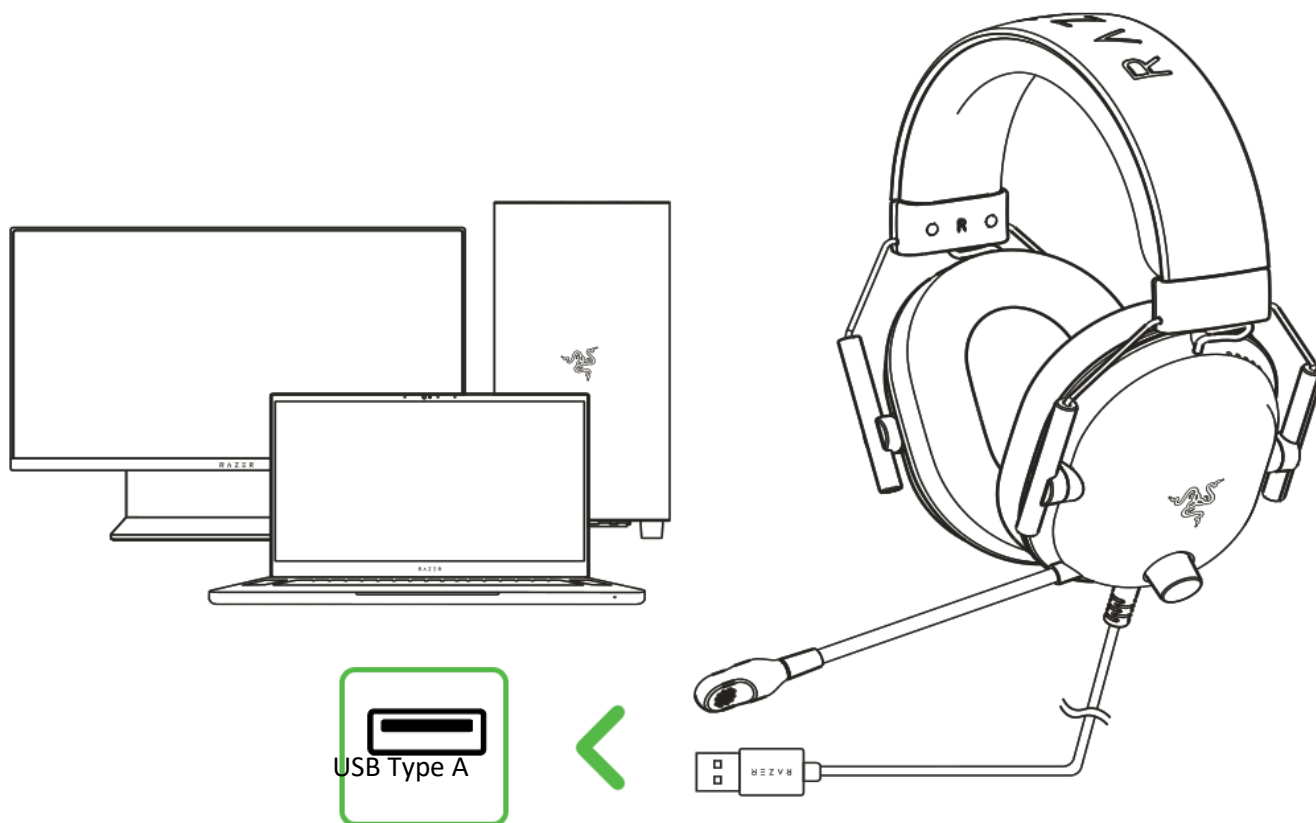
使用音频

- 使用音频：带 USB Type A 端口的设备
- 环绕声：仅适用于 Windows® 10 64 位系统（或更高版本）

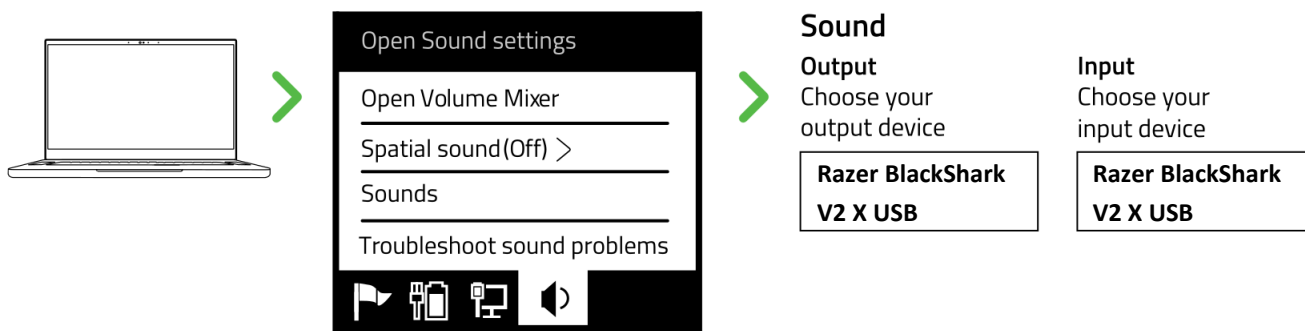
5. 设置 RAZER BLACKSHARK V2 X USB 雷蛇旋风黑鲨 V2 X USB

设置

1. 将耳麦连接到电脑的 USB 端口。



2. 在你的设备上（如果适用），将 Razer BlackShark V2 X USB 设置为默认输入和输出设备。



在将 Razer BlackShark V2 X USB 版与其他兼容设备一起使用时，请将耳麦设置为默认输入和输出设备。

启用 7.1 SURROUND SOUND 环绕声*

体验专为畅玩游戏、观赏电影和聆听音乐设计的精准定位音效。

1. 从 razer.com/7.1-surround-sound 下载 7.1 Surround Sound 环绕声软件。
2. 在 razerid.razer.com/products 上注册你的产品，以便通过电子邮件接收激活码。

* 仅适用于 Windows® 10 64 位及更高版本的系统。

6. 安全与维护

安全指南

为了让你在使用 Razer BlackShark V2 X USB 雷蛇旋风黑鲨 V2 X USB 时最大限度地确保安全，我们建议你遵循以下指引：

如果你发现设备运行异常，并且无法排除故障，请拔出设备并拨打 Razer 雷蛇服务热线或访问 support.razer.com/cn 以获取技术支持。

请勿拆解设备，也不要再在电流负载异常的情况下使用设备。这样做会导致质保失效。

让设备远离液体和潮湿环境。请仅在 0° C (32° F) 至 40° C (104° F) 的环境下使用设备。如果温度超出这一范围，请拔出设备，以便使温度稳定至更佳水平。

我们建议佩戴在头上之前，轻轻拉开耳麦，以尽量减少头梁的压力。不过，不要过度拉伸耳麦，以免超过其技术限制。

即使在音量较低的时候该设备也能隔绝周围的声音，让你对周围环境的警觉性降低。如果你参与的活动需要你密切注意周围环境，请摘下设备。

长时间过大音量收听可能会伤害你的听力。此外，某些国家/地区的法律允许的最大声级为 86 分贝，每天处在这样声级的环境中 8 小时会影响你的听力。因此，我们建议你在长时间使用此设备时将音量降低到舒适的程度。请保护好你自己的听力。

维护和使用

Razer BlackShark V2 X USB 雷蛇旋风黑鲨 V2 X USB 只需很少的维护，就能保持最佳性能。我们建议你每月定期用软布或棉签清洁设备，以防止污垢积聚。切勿使用肥皂或腐蚀性清洁剂。

7. 法律条款

版权和知识产权信息

©2022 Razer Inc. 保留所有权利。Razer 雷蛇、三头蛇徽标、Razer 雷蛇徽标，以及“始于玩家，赋予玩家”是 Razer Inc. 和/或其附属公司在美国或其他国家/地区的商标或注册商标。所有其他商标均为其各自所有者的财产。

Windows 和 Windows 徽标是 Microsoft 集团公司的商标或注册商标。

Razer Inc.（本指南中称为“Razer 雷蛇”）对本指南述及的产品可能拥有版权、商标权、商业秘密、专利权、专利申请或其他知识产权（不管已注册还是未注册）。提供本指南并不意味着授予你任何此类版权、商标、专利或其他知识产权。Razer BlackShark V2 X USB 雷蛇旋风黑鲨 V2 X USB（以下称“产品”）可能与包装或其他地方上的图片不同，请以实物为准。

Razer 雷蛇对于此类差异或任何其他可能出现的错误不承担任何责任。本指南中的信息可能随时更改，恕不另行通知。

有限产品保修

有关有限产品保修的最新条款，请访问 cn.razer.com/warranty。

责任限制

在任何情况下，由于任何形式的产品分发、销售、转售、使用或不能使用而导致的任何利润损失、信息或数据的丢失，以及特殊、偶然、间接、惩罚性或结果性或附带损害，Razer 雷蛇均不承担责任。在任何情况下，Razer 雷蛇所承担的责任均不超过产品的零售价。

一般条款

本协议条款将受产品购买地司法管辖区的法律管辖并依其解释。如果本协议中任何条款被认定为无效或不可执行，则此类条款（只要其无效或不可执行）不得生效并应排除在本协议之外，但不会让任何剩余的条款无效。Razer 雷蛇保留随时修订任何条款的权利，恕不另行通知。