



RAZER BLACKSHARK V2 X USB

マスターガイド

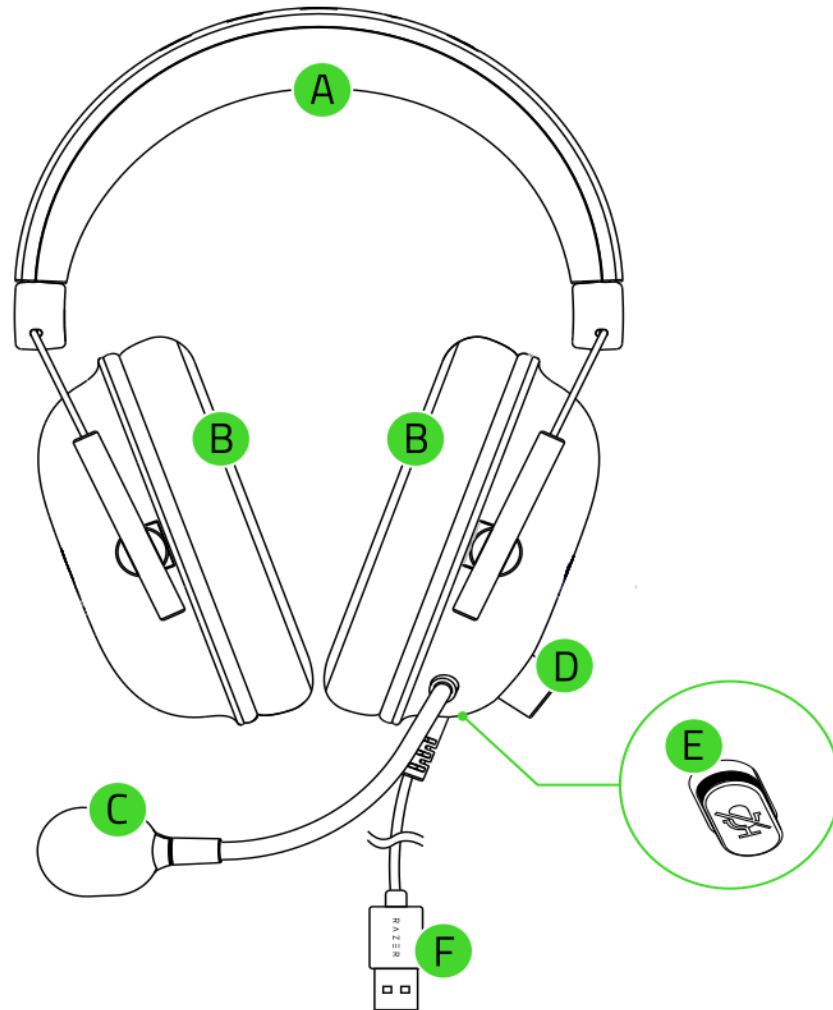
Razer BlackShark V2 X USB で e スポーツのサウンドを体験しましょう。素晴らしいオーディオ、明瞭なマイク音声、優れた遮音性の 3 つの特徴を備えた e スポーツヘッドセットです。アップグレードされたノイズキャンセリングマイクとトップレベルのオーディオドライバーを備え、競技でプロのようなパフォーマンスを発揮できます。

目次

1. パッケージ内容	3
2. 必要なもの	4
3. 保証付き	4
4. 技術的な仕様	5
5. RAZER BLACKSHARK V2 X USB のセットアップ	6
6. 使用上の注意とメンテナンス	8
7. 法的情報	9

1. パッケージ内容

- Razer BlackShark V2 X USB



- A. 調整可能なパッド付きヘッドバンド
- B. ハイブリッドメモリーフォームクッション
- C. Razer™ HyperClear ノイズキャンセリングマイク
- D. 音量コントロールノブ
- E. マイクミュートボタン
- F. USB Type A コネクター

- 重要な製品情報ガイド

2. 必要なもの

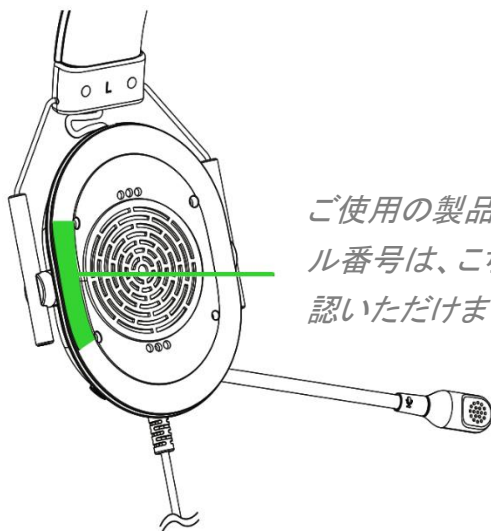
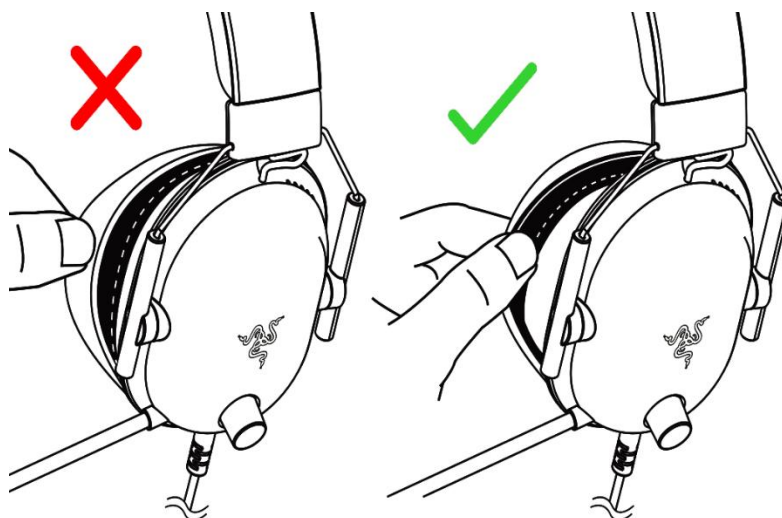
- USB Type A ポート
- Windows® 10 64 ビット (以降)

3. 保証付き



製品を登録して特典を手に入れましょう

razerid.razer.com/warranty



ご使用の製品のシリアル番号は、こちらでご確認いただけます。

4. 技術的な仕様

ヘッドフォン

- 周波数特性: 20 Hz ~ 20 KHz
- インピーダンス: 32 Ω @ 1 KHz
- 感度 (1KHz): 98 dB SPL / mW (1 KHz)
- ドライバー: カスタムダイナミック 50 mm ドライバー
- イヤーカップ内径: 63 mm x 43 mm / 2.48 in x 1.69 in
- 接続方法の種類: USB Type A
- ケーブル長: 2 m / 6.56 ft
- 概算重量: 240 g / 0.53 lbs
- 楕円形イヤークッション: ハイブリッドメモリーフォームクッション

マイク

- 周波数特性: 100 Hz ~ 10 KHz
- S/N 比: 60 dB
- 感度 (1 kHz): -42 dB V/Pa、1 KHz
- 集音パターン: 単一指向性
- ミュート機能: クリックしてミュート

イヤークップ上のコントロール

- 音量調整
- マイクのミュート切り替え

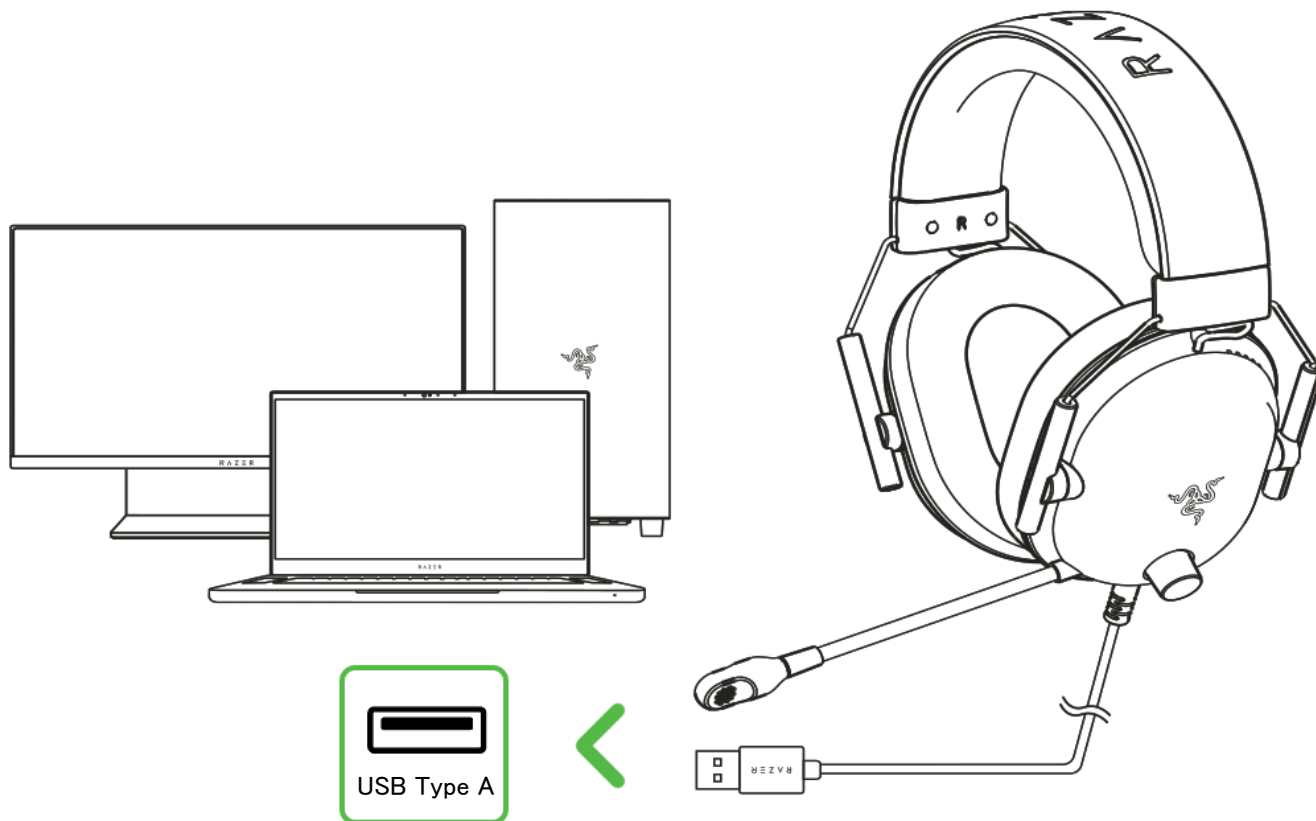
オーディオの使用

- オーディオの使用: USB Type A ポート搭載デバイス
- サラウンドサウンド: Windows® 10 64 ビット以降でのみ利用可能

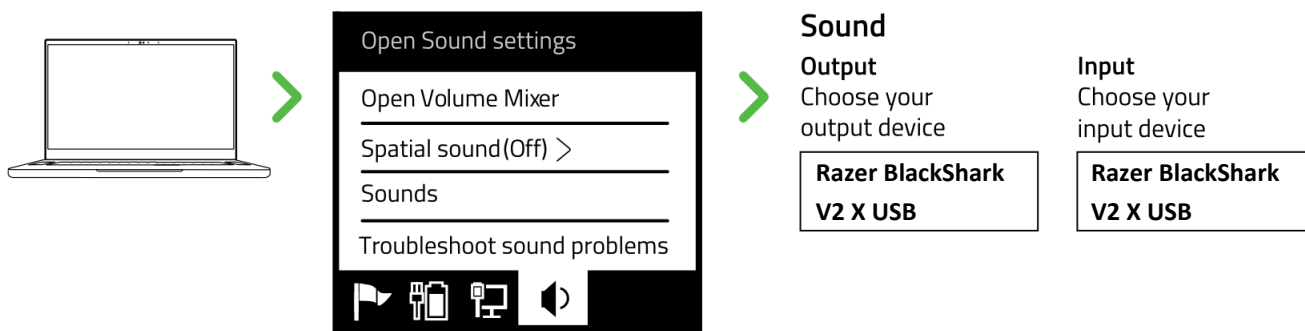
5. RAZER BLACKSHARK V2 X USB のセットアップ

セットアップ

1. PC の USB ポートにヘッドセットを接続します。



2. お使いのデバイス(該当する場合)で、Razer BlackShark V2 X USB をデフォルトの入力機器および出力機器として設定します。



i 他の対応デバイスでヘッドセットを使用する場合は、Razer BlackShark V2 X USB をデフォルトの入出力デバイスとして設定してください。

7.1 SURROUND SOUND* の有効化

ゲーム、映画、音楽に特別設計された正確な positional サウンドが体験できます。

1. razer.com/7.1-surround-sound から 7.1 Surround Sound ソフトウェアをダウンロードします。
2. razerid.razer.com/products に製品を登録すると、アクティベーションコードがメールで届きます。

**Windows® 10 64 ビット以降でのみ利用可能。*

6. 使用上の注意とメンテナンス

安全上のガイドライン

Razer BlackShark V2 X USB の使用時に最大限の安全性を確保するため、以下のガイドラインに従うことを推奨します。

本製品の操作に問題が発生し、トラブルシューティングで解決できない場合は、本製品を電源から外し、Razer ホットラインに連絡をするか、support.razer.com でサポート情報をご確認ください。

本製品は分解しないでください。また、異常な電流負荷をかけて操作しないでください。保証が無効になります。

本製品が、液体、湿気、または水分などに触れないようにしてください。本製品は、所定の温度範囲 (0°C~40°C) 内で操作してください。温度がこの範囲外になった場合は、本製品のプラグを外して温度が最適レベルに安定するまでお待ちください。

ヘッドセットをかぶる前に、軽く引き伸ばしてヘッドバンドのストレスを最小限に抑えることをお勧めします。ただし、技術仕様の限度を超えてヘッドセットを伸ばさないでください。

本製品は、低音量で使用中でも周辺音を遮断するため、周囲に対する認識が低下する恐れがあります。周囲に注意を向ける必要のある行動をとるときには、本製品を外してください。

大音量での使用を長時間続けると、聴覚に異常をきたす可能性があります。また、国によっては法律で、聴力に影響を起こさない音圧として 1 日 8 時間に最大 86 dB を制定しています。したがって、長時間にわたり音楽を楽しむ際は、音量を快適なレベルまで下げることをお勧めします。聴覚を大事にしてください。

メンテナンスと使い方

Razer BlackShark V2 X USB を最適な状態に保つには、最低限のメンテナンスが必要です。月に一度、溜まった汚れを取り除くため、本製品を柔らかな布や綿棒などで掃除してください。石鹼や刺激の強い洗剤は使わないでください。

7. 法的情報

著作権および知的財産権情報

©2022 Razer Inc. All rights reserved. Razer、トリプルヘッドスネークのロゴ、Razer ロゴ、「For Gamers.By Gamers.」は、米国内またはその他の国の Razer Inc. および/または関連企業の商標または登録商標です。その他すべての登録商標は、それぞれの企業の所有物です。

Windows および Windows ロゴは、Microsoft グループ企業各社の商標および登録商標です。

Razer Inc. (「Razer」) は、本書に記載されている製品に関する、著作権、商標、企業秘密、特許、特許出願、またはその他の知的財産権を（登録、未登録に関わらず）所有することができます。本書の提供により、前述の著作権、商標、特許、または他の知的所有権の使用許諾がお客様に付与されるわけではありません。Razer BlackShark V2 X USB (「本製品」) は、パッケージなどに掲載された写真と異なる場合があります。Razer は、かかる違いまたは外観上の誤りには責任を負わないものとします。本書に記載されている情報は、予告なく変更される場合があります。

製品の限定保証

製品の限定保証の最新かつ現行の条件については、[razer.com/warranty](https://www.razer.com/warranty) を参照してください。

法的責任の制限

いかなる場合も、Razer は、製品の流通、販売、転売、使用、または製品が使用できないことから生じる、いかなる利益損失、情報やデータの喪失、特別な、偶発的な、間接的な、懲罰的な、必然的な、または偶発的な損傷にも責任を負いません。いかなる場合も、Razer の債務は、製品の小売購入額を超えないものとします。

一般事項

上記条件は、製品が購入された法域の法律の下で管理、解釈されるものとします。本契約内のいずれかの条項が無効あるいは法的強制力がないと考えられる場合、その条項は（その条項が無効あるいは法的強制力がない限り）無効となり除外と見なされますが、残りの条項のいずれも無効になることはありません。Razer は、いずれの条項も予告なしにいつでも修正する権利を留保します。