



RAZER OPUS

MODE D'EMPLOI

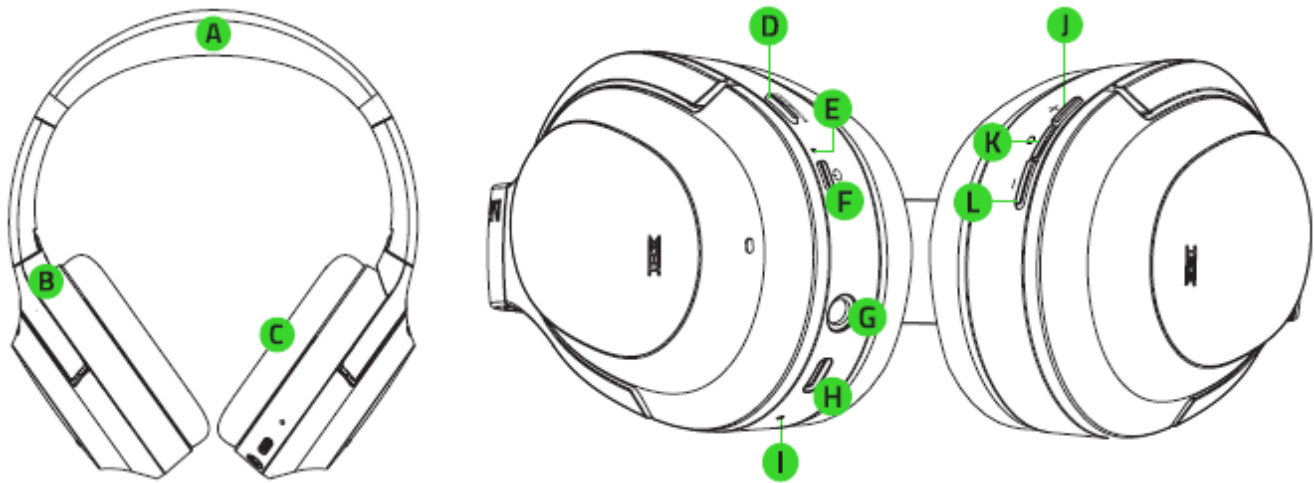
Voici nos écouteurs sans fil certifiés THX® avec technologie d'annulation active du bruit (ANC). Faites l'expérience d'un son pur haute-fidélité sans distraction pour tous vos divertissements, où que vous alliez.

TABLE DES MATIÈRES

1. CE QUI VOUS ATTEND.....	3
2. CE DONT VOUS AVEZ BESOIN.....	5
3. NOUS SOMMES LÀ POUR VOUS.....	5
4. CARACTÉRISTIQUES TECHNIQUES.....	6
5. POUR COMMENCER.....	7
6. UTILISATION DE VOTRE RAZER OPUS	10
7. SÉCURITÉ ET ENTRETIEN.....	15
8. MENTIONS LÉGALES.....	16

1. CE QUI VOUS ATTEND

- Razer Opus

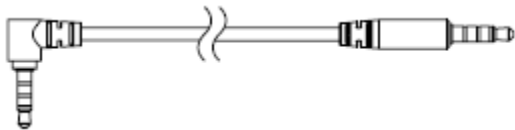


- A. Bandeau réglable et rembourré en similicuir
- B. Oreillettes de conception circum-aurale articulées
- C. Coussinets d'oreille moelleux à mémoire de forme
- D. Bouton d'annulation active du bruit/environnement
- E. Indicateur d'état
- F. Bouton marche/arrêt
- G. Prise audio de 3,5 mm
- H. Port USB-C
- I. Diaphragme du micro
- J. Bouton d'augmentation du volume
- K. Bouton central
- L. Bouton de diminution du volume

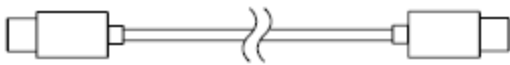
- Boîtier de transport haut de gamme



- Câble audio 3,5 mm



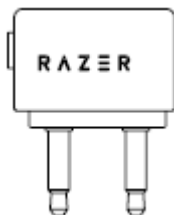
- Câble de chargement USB-C



- Adaptateur USB-A vers USB-C



- Adaptateur pour prises en avion



2. CE DONT VOUS AVEZ BESOIN

CONFIGURATION DU PRODUIT

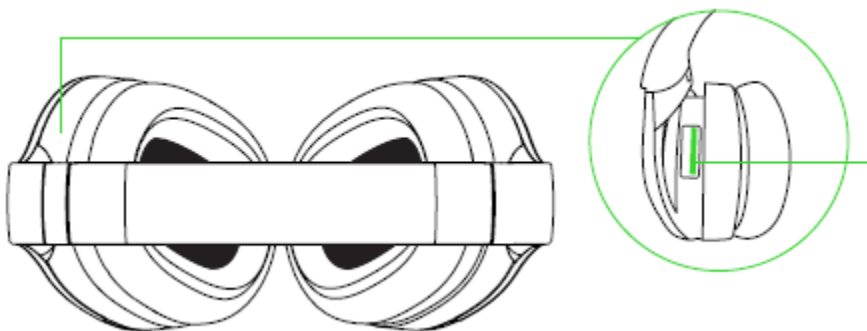
- [Mode sans fil] Appareils avec connectivité Bluetooth
- [Mode câblé] Appareils avec une prise pour écouteurs de 3,5 mm

EXIGENCES APPLICABLES AUX APPLICATIONS MOBILES

- Appareil iOS ou Android avec connectivité Bluetooth
- Connexion Internet
- 50 Mo d'espace de stockage disponible sur iOS
- 10 Mo d'espace de stockage disponible sur Android

3. NOUS SOMMES LÀ POUR VOUS

Vous avez dans les mains un appareil exceptionnel disposant d'une garantie limitée de 2 ans. Maximisez dès maintenant son potentiel et profitez des avantages exclusifs de Razer en vous inscrivant à razerid.razer.com



Le numéro de série de votre produit est disponible ici.

4. CARACTÉRISTIQUES TECHNIQUES

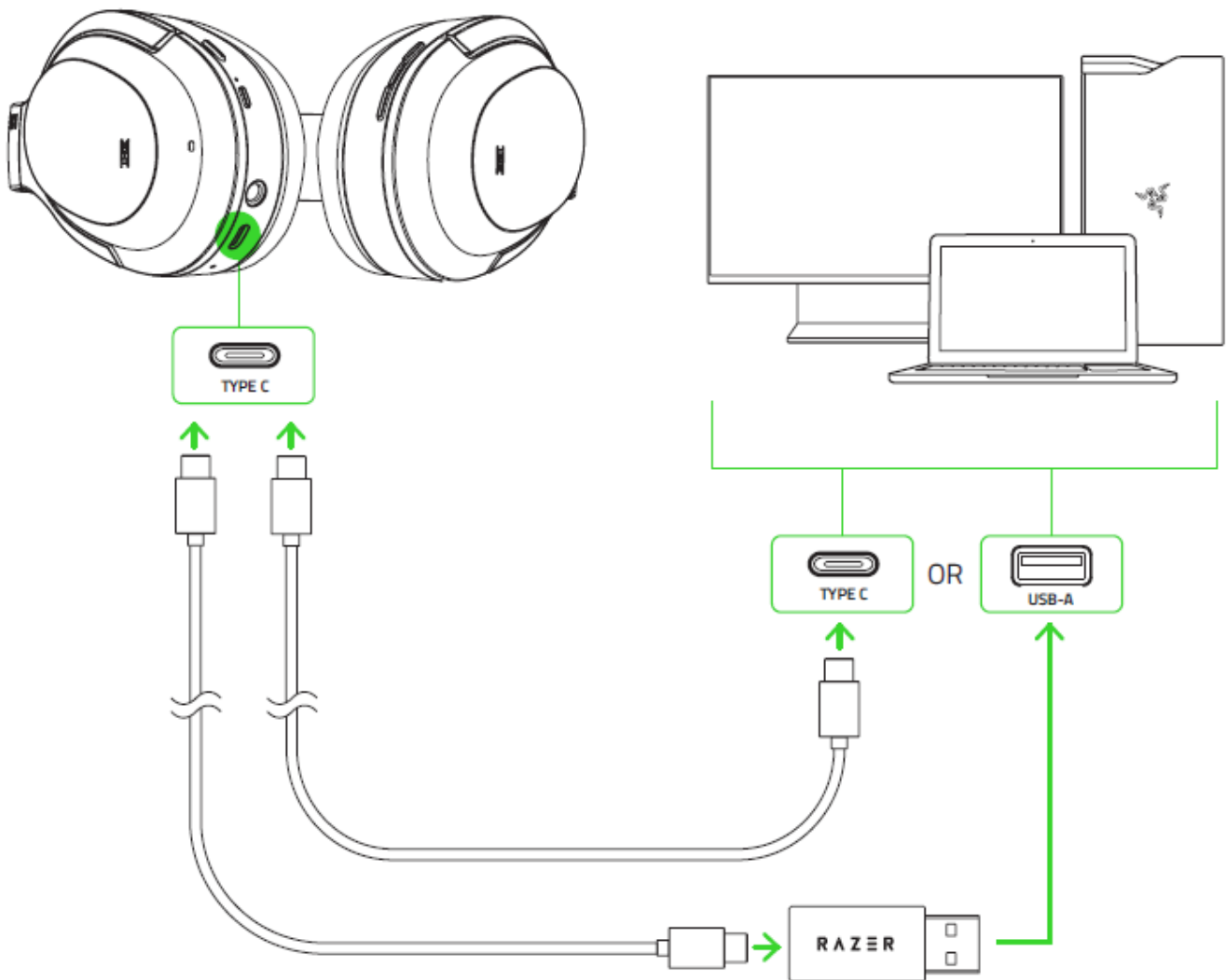
CASQUES

- Haut-parleurs : 2 haut-parleurs dynamiques de 40 mm
- Poids : 260 g · Réponse en fréquence : 10 Hz – 20 kHz
- Microphones : 4 pour la technologie hybride d'annulation active du bruit et 2 pour le chat vocal
- Forme des coussinets : circum-aurale
- Contenu de la boîte : casque, boîtier de transport haut de gamme, adaptateur pour les avions, câble analogique 3,5 mm de 1,5 m de long, câble USB-C vers USB-C de 30 cm, adaptateur USB-A vers USB-C
- Durée de vie de la batterie : jusqu'à 25 heures
- Version BT : 4.2 · Codecs : AAC & APTX, 4.2, A2DP, AVRCP, HFP

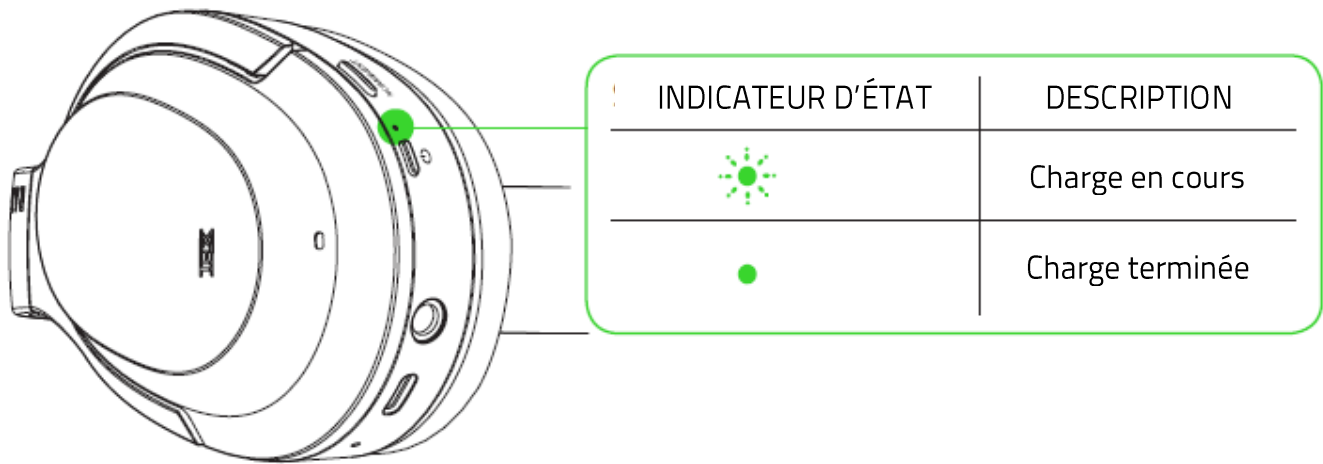
5. POUR COMMENCER

CHARGEMENT DE VOTRE CASQUE

Connectez votre Razer Opus directement à un port USB-C avec le câble de chargement, ou à un port USB-A en utilisant l'adaptateur. Pour de meilleurs résultats, veuillez charger complètement votre casque avant la première utilisation. Une batterie vide se charge entièrement en 4 heures environ.

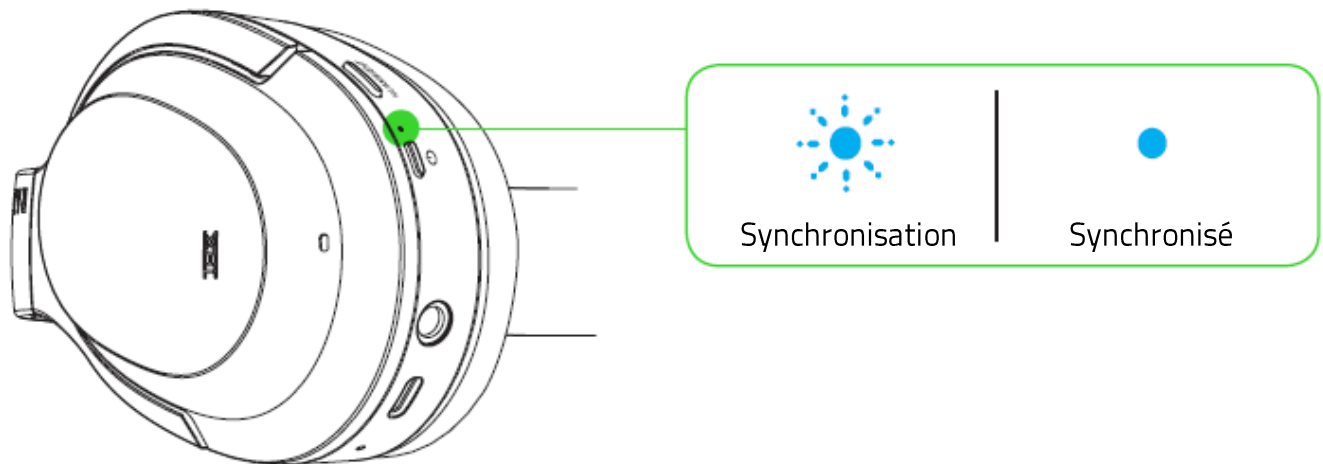


Pendant la charge, votre Razer Opus indiquera en continu son niveau de batterie sur l'indicateur d'état, comme vous pouvez le voir ici:



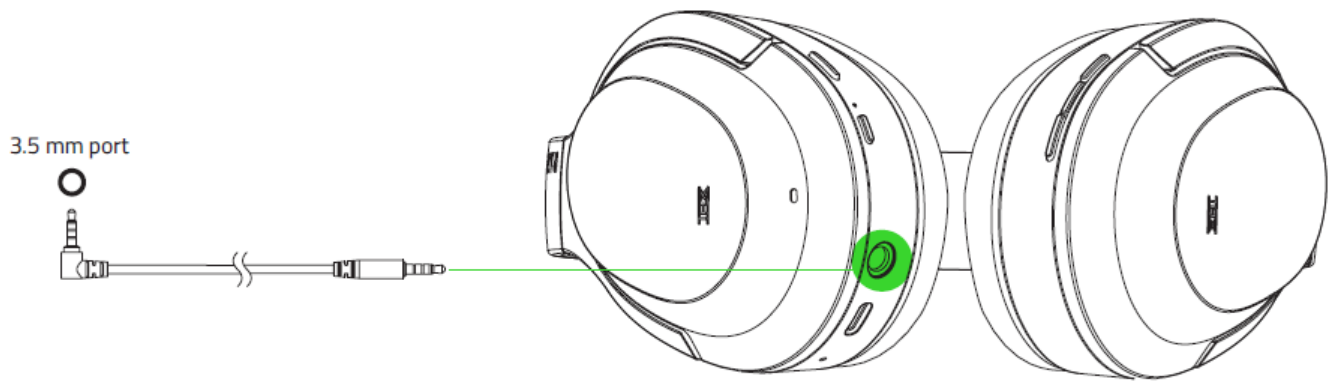
MODE SANS FIL

Lorsque votre Razer Opus est éteint, appuyez et maintenez le bouton marche/arrêt jusqu'à ce que l'indicateur d'état clignote en bleu. Une notification sonore vous indiquera que le mode synchronisation est activé sur votre Razer Opus, et qu'il recherche les appareils Bluetooth compatibles. Suivez les instructions de votre appareil pour le synchroniser avec votre Razer Opus. Une fois que votre casque sera synchronisé, l'indicateur d'état deviendra bleu fixe.



MODE CÂBLÉ

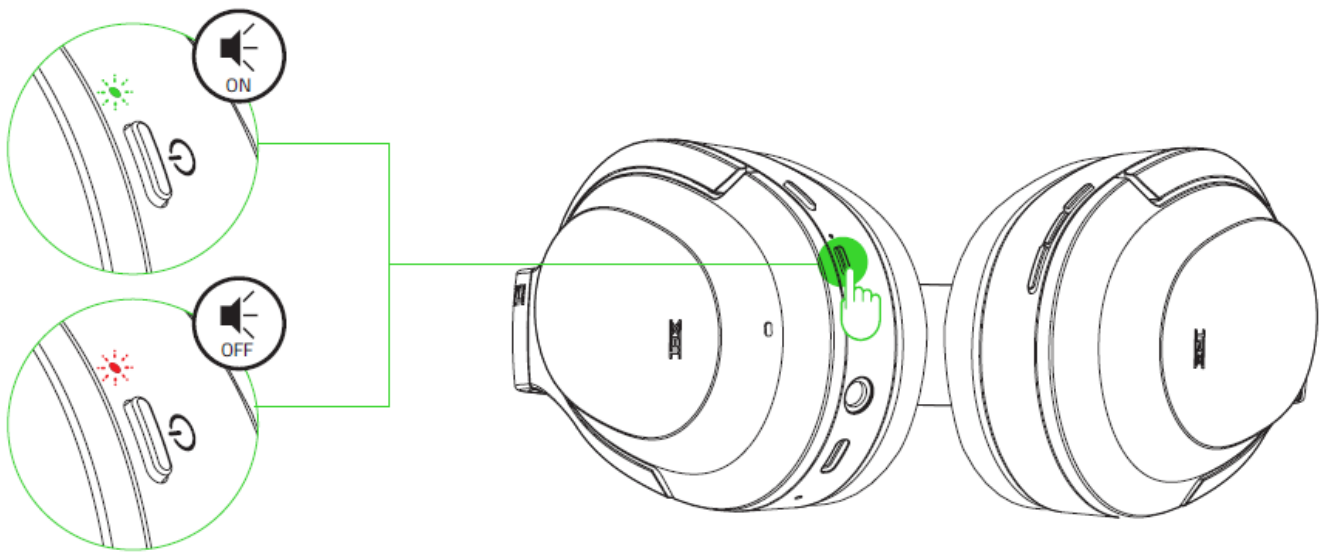
Connectez votre Razer Opus à une prise audio de 3,5 mm avec le câble audio de 3,5 mm. Vous pouvez aussi utiliser l'adaptateur pour prises en avion avec le câble audio de 3,5 mm pour jack audio en vol. Tant que votre casque est allumé, vous pouvez toujours utiliser l'annulation active du bruit ainsi que la conscience de l'environnement en mode câblé.



6. UTILISATION DE VOTRE RAZER OPUS

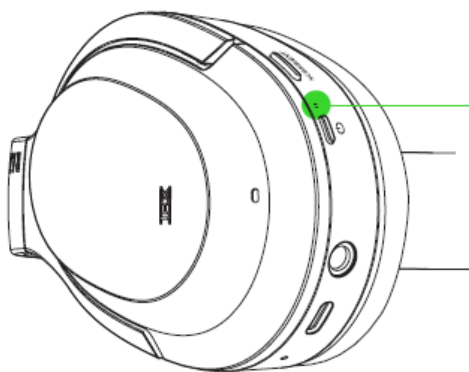
ALIMENTATION ON/OFF

Maintenez appuyé le bouton marche/arrêt jusqu'à ce que l'indicateur d'état passe au vert pour allumer. Maintenez appuyé de nouveau le bouton marche/arrêt jusqu'à ce que l'indicateur d'état passe au rouge pour éteindre. Deux sons différents vous indiqueront que votre Razer Opus est allumé ou éteint.



NIVEAU DE LA BATTERIE

Lorsque votre Razer Opus est débranché, il indiquera rapidement son niveau de la batterie sur l'indicateur d'état lorsque vous allumerez le casque. Lorsque vous l'utilisez, vous entendrez un signal sonore lorsque la batterie doit être rechargée, comme indiqué ici:

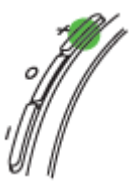
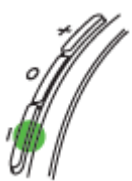
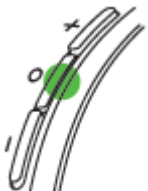


INDICATEUR D'ÉTAT	SIGNAL SONORE	DESCRIPTION
	Aucun	Charge en cours
	Une fois	Batterie faible
	Toutes les 5 minutes	Batterie très faible

COMMANDES DU CASQUE

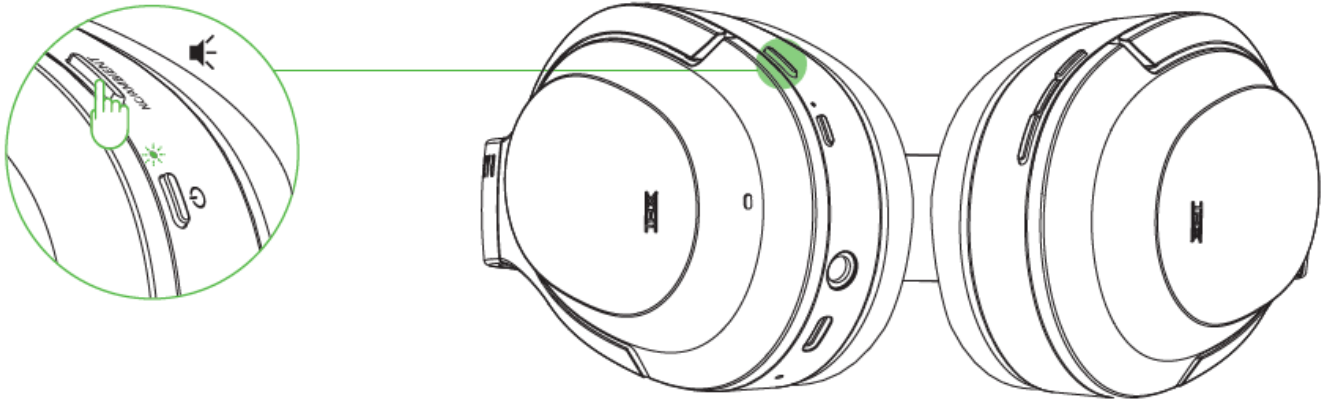
Les commandes suivantes sont disponibles lorsque votre Razer Opus est connecté à votre appareil via Bluetooth. Ces commandes sont basées sur l'activité actuelle de votre appareil.

Remarque : Certaines fonctionnalités répertoriées ici peuvent ne pas s'appliquer à certains appareils

	BOUTON D'AUGMENTATION DU VOLUME	
	Pression simple	Augmenter le volume sonore
	Maintenir appuyé	Augmenter le volume sonore en continu
	BOUTON DE DIMINUTION DU VOLUME	
	Pression simple	Diminuer le volume sonore
	Maintenir appuyé	Diminuer le volume sonore en continu
	BOUTON CENTRAL	
	Pression simple	Lecture/pause
		Accepter les appels entrants ou terminer l'appel en cours
		Placer un appel en attente et accepter un appel entrant
		Terminer l'appel et passer sur appel en attente
	Maintenir appuyé	Commande d'activation vocale
		Refuser les appels entrants
		Changer d'appels
Pression double	Passer le titre	
Triple press	Revenir en arrière sur le titre actuel	

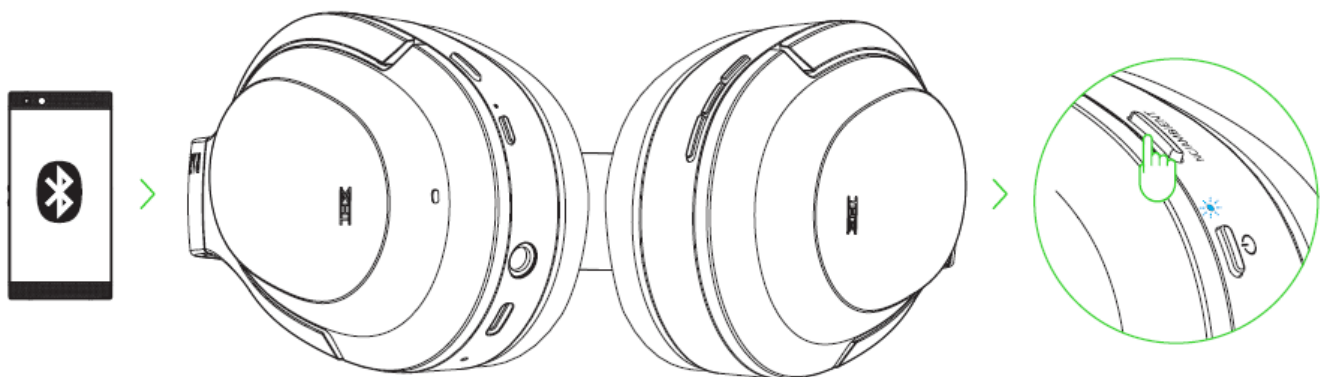
ANNULATION ACTIVE DU BRUIT (ANC)

L'annulation active du bruit permet d'éliminer le bruit de fond. Lorsque le casque est allumé, appuyez sur le bouton d'annulation active du bruit/environnement pour activer ou désactiver l'ANC. Deux notifications sonores distinctes vous indiqueront que l'ANC est activée ou désactivée. L'annulation active du bruit fonctionne avec câble et sans fil.



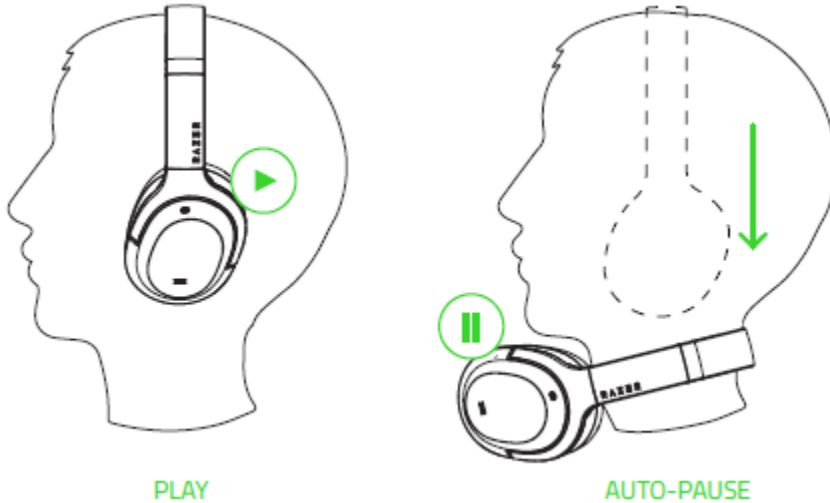
CONSCIENCE DE L'ENVIRONNEMENT

La conscience de l'environnement vous permet de mieux entendre ce qu'il se passe autour de vous sans avoir besoin de retirer le casque. Lorsque le casque est connecté par Bluetooth, appuyez et maintenez enfoncé le bouton d'annulation active du bruit/environnement pour activer la conscience de l'environnement. Pour désactiver cette fonction, il vous suffit de retirer votre doigt du bouton.



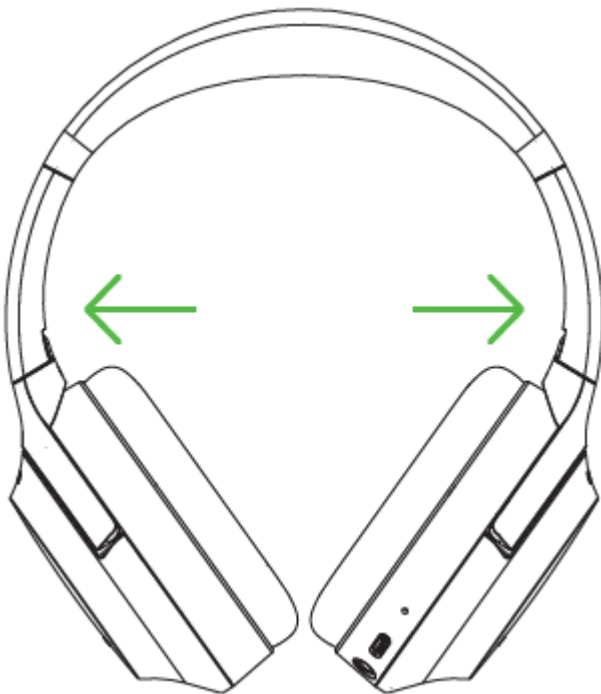
PAUSE AUTOMATIQUE

Si vous retirez votre Razer Opus, l'audio en cours de lecture sera automatiquement mis en pause. La pause automatique est activée par défaut. Vous pouvez modifier ce paramètre en utilisant l'application mobile.



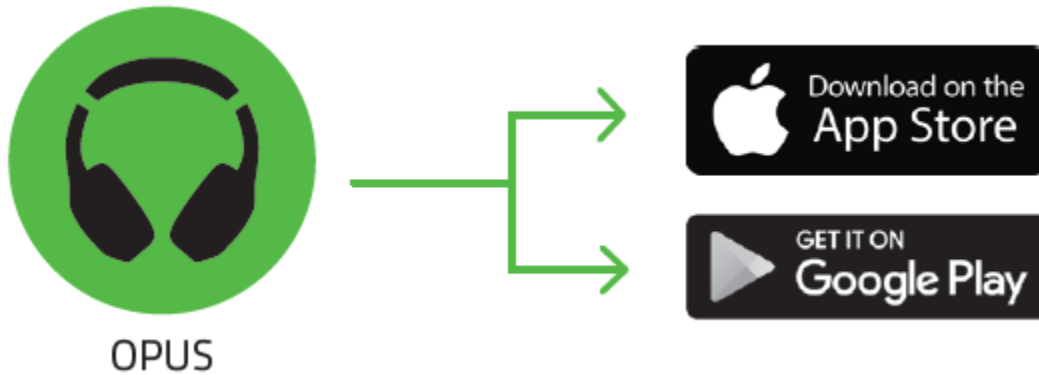
CONFORT

Nous vous recommandons d'écarter doucement le casque avant de le placer sur votre tête afin de limiter la tension induite par le bandeau. De même, évitez d'écarter le casque au-delà de ses limites techniques.



TÉLÉCHARGER L'APPLICATION

Personnaliser votre Razer Opus à l'extrême est devenu beaucoup plus simple. Grâce à sa propre application mobile, vous pouvez sélectionner un son THX, ou tout autre préréglage d'égaliseur, et bien plus, ou vous voulez, quand vous voulez.



1. Téléchargez l'application mobile sur votre appareil mobile.
2. Lancez l'application et suivez les instructions à l'écran.

7. SÉCURITÉ ET ENTRETIEN

CONSIGNES DE SÉCURITÉ

Afin d'utiliser votre Razer Opus dans des conditions de sécurité optimales, nous vous recommandons de suivre les consignes suivantes :

Si vous avez des difficultés à utiliser l'appareil correctement et que le dépannage ne fonctionne pas, débranchez l'appareil et communiquez avec la ligne d'assistance Razer ou rendez-vous sur support.razer.com pour obtenir de l'aide.

Ne démontez pas l'appareil (ceci annulerait la garantie) et n'essayez pas de le faire fonctionner avec une charge de courant anormale.

Conservez l'appareil à l'abri des liquides et de l'humidité. Faites fonctionner l'appareil uniquement à une température comprise entre 0 °C (32 °F) et 40 °C (104 °F). Si la température dépasse ces limites, éteignez et/ou débranchez l'appareil pour laisser la température se stabiliser à un degré optimal.

L'appareil isole les sons ambiants externes même à un volume peu élevé, ce qui décroît la perception de votre environnement externe. Veuillez retirer l'appareil lorsque vous entreprenez une activité qui nécessite une perception active de votre environnement.

L'écoute prolongée de sons à un volume élevé peut endommager votre ouïe. Par ailleurs, la législation de certains pays n'autorise qu'un niveau sonore maximum de 86 dB à affecter votre écoute pendant 8 heures par jour. Nous vous recommandons par conséquent de réduire le volume à un niveau confortable lors d'une écoute prolongée. Prenez soin de votre ouïe.

ENTRETIEN ET UTILISATION

Le Razer Opus nécessite un minimum d'entretien pour la conserver dans un état de fonctionnement optimal. Une fois par mois, nous vous recommandons de déconnecter l'appareil de l'ordinateur et de le nettoyer avec un chiffon doux ou un coton-tige, avec un peu d'eau chaude pour empêcher les dépôts de saleté. N'utilisez pas de savon ou de produits nettoyants agressifs.

8. MENTIONS LÉGALES

INFORMATIONS DE DROITS D'AUTEUR ET D'AUTRES DROITS DE PROPRIÉTÉ INTELLECTUELLE

© 2018 Razer Inc. Tous droits réservés. Razer, le logo du serpent à trois têtes, le Razer Logo, « For Gamers. By Gamers. », et le logo « Powered by Razer Chroma » sont des marques commerciales ou des marques déposées de Razer Inc. et / ou des sociétés affiliées aux États-Unis ou dans d'autres pays. Toutes les autres marques déposées sont la propriété de leurs propriétaires respectifs et les autres sociétés et noms de produit mentionnés ici peuvent être des marques commerciales de leurs sociétés respectives.

THX and the THX logo are trademarks of THX Ltd., registered in the U.S. and other countries.

iOS is a trademark or registered trademark of Cisco in the U.S. and other countries and is used under license. App Store is a service mark of Apple Inc.

Android™ and Google Play™ are trademarks of Google Inc.

The Bluetooth® word mark and logos are registered trademarks owned by Bluetooth SIG, Inc., and any use of such marks by Razer is under license.

Il se peut que Razer Inc. (« Razer ») dispose des droits d'auteur, marques commerciales, secrets de fabrication, brevets, demandes de brevet, ou d'autres droits de propriété intellectuelle (déposés ou non déposés) concernant le produit dans ce guide. Ce guide ne vous donne pas de licence pour ce droit d'auteur, cette marque commerciale, ce brevet ou tout autre droit de propriété intellectuelle. Le Razer Opus (le « Produit ») peut différer des images, que ce soit sur l'emballage ou autre. La société Razer réfute toute responsabilité relative aux différences ou aux erreurs pouvant survenir. Les informations contenues dans ce document sont susceptibles d'être modifiées sans préavis.

GARANTIE LIMITÉE DU PRODUIT

Pour connaître les conditions les plus récentes et les plus courantes de la garantie limitée du produit, rendez-vous sur : [razer.com/warranty](https://www.razer.com/warranty).

LIMITATION DE RESPONSABILITÉ

Razer ne sera en aucun cas responsable de toute perte de profit, d'informations ou de données, de dommages spéciaux, fortuits, indirects, punitifs ou consécutifs, ou de dommages fortuits découlant

de la distribution, la vente, la revente, l'utilisation, ou l'incapacité d'utiliser le Produit. En aucun cas la responsabilité de Razer ne peut excéder le prix d'achat au détail du Produit.

GÉNÉRAL

Ces termes seront régis par et interprétés conformément aux lois de la juridiction dans laquelle le Produit a été acheté. Si l'une des conditions définies ici est jugée non valide ou inapplicable, cette condition (dans la mesure où elle est non valide ou inapplicable) n'aura alors aucun effet et sera considérée comme exclue sans invalider aucune des conditions restantes. Razer se réserve le droit de modifier ce contrat à tout moment sans préavis.