



RAZER MOUSE GRIP TAPE

ОСНОВНОЕ РУКОВОДСТВО

СОДЕРЖАНИЕ

1. СОДЕРЖИМОЕ КОМПЛЕКТА	2
2. ЧТО НЕОБХОДИМО	2
3. УСТАНОВКА НЕСКОЛЬЗЯЩЕЙ ЛЕНТЫ.....	2
4. БЕЗОПАСНОСТЬ И ТЕХНИЧЕСКОЕ ОБСЛУЖИВАНИЕ.....	4
5. ЮРИДИЧЕСКАЯ ИНФОРМАЦИЯ	5

1. СОДЕРЖИМОЕ КОМПЛЕКТА

- Razer Mouse Grip Tape*

*Размеры нескользящих лент и вырезанные фрагменты зависят от модели мыши Razer.

2. ЧТО НЕОБХОДИМО

- Совместимая мышь Razer*

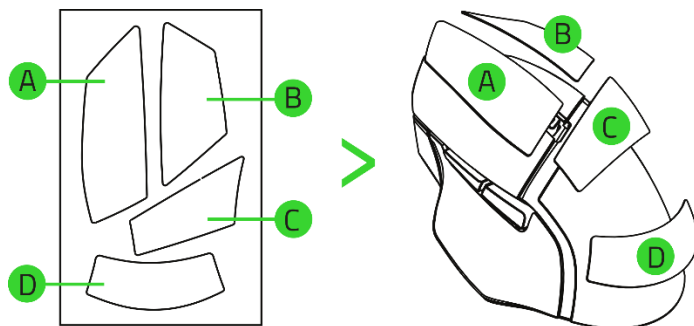
*Обновленный список совместимых мышек Razer см. по адресу support.razer.com.

3. УСТАНОВКА НЕСКОЛЬЗЯЩЕЙ ЛЕНТЫ

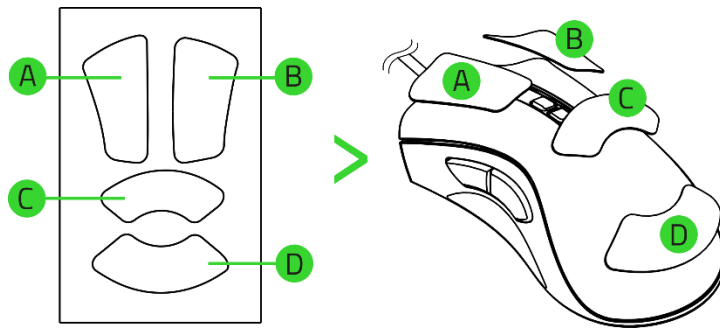
1. Тщательно очистите поверхности мыши, на которые будут наклеены нескользящие ленты.
2. Извлеките вырезанный фрагмент из комплекта нескользящих лент.
3. Выровняйте вырезанный фрагмент и прикрепите его к соответствующей поверхности устройства.

i При первом наложении нескользящей ленты вы можете быстро поправить ее, чтобы обеспечить правильное положение. Однако при многократном отклеивании и приклеивании нескользящая лента постепенно теряет свою липкость.

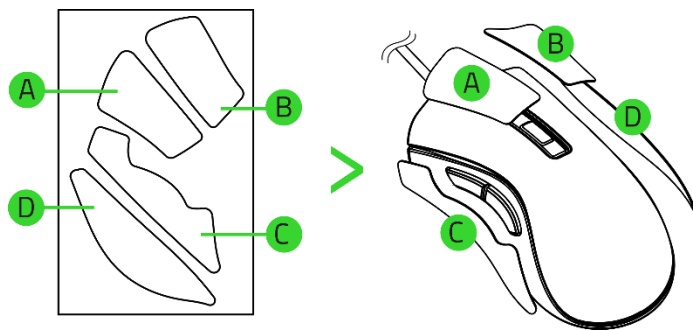
Для Razer Basilisk V3 Pro, Razer Basilisk Ultimate, Razer Basilisk V3, Razer Basilisk V2 и Razer Basilisk X HyperSpeed



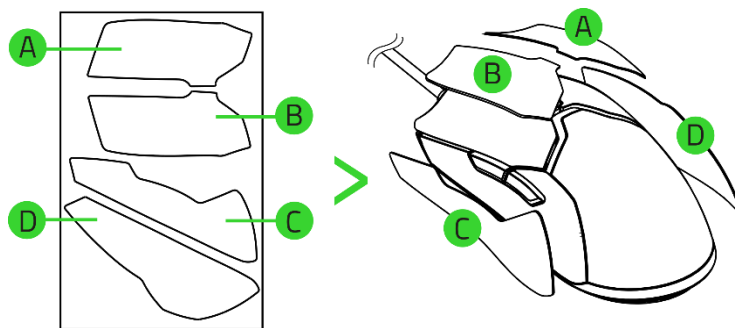
Для всех вариантов Razer DeathAdder (кроме Razer DeathAdder V2 Mini)



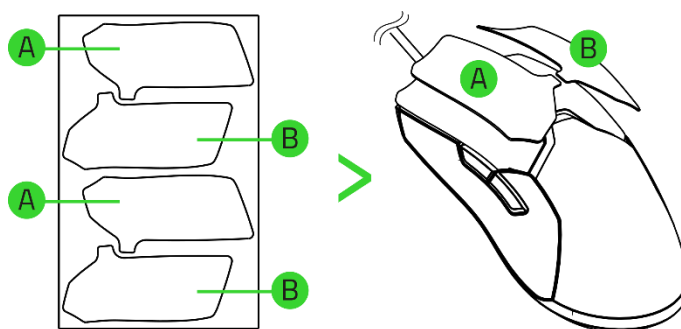
Для Razer DeathAdder V2 Mini



Для Razer Viper Mini



Для всех вариантов Razer Viper (кроме Razer Viper Mini)



4. Повторяйте шаги 2 и 3, пока не нанесете все вырезанные фрагменты.

4. БЕЗОПАСНОСТЬ И ТЕХНИЧЕСКОЕ ОБСЛУЖИВАНИЕ

ПРАВИЛА ТЕХНИКИ БЕЗОПАСНОСТИ

Для обеспечения максимальной безопасности при использовании аксессуара Razer рекомендуется следовать приведенным ниже правилам.

- Если при эксплуатации аксессуара возникли неполадки, которые не удалось устранить с помощью рекомендуемых действий, отключите аксессуар и позвоните на горячую линию Razer или посетите веб-сайт support.razer.com для получения технической поддержки.
- Аксессуар предназначен для использования только с совместимыми устройствами Razer, указанными на сайте support.razer.com.
- Не используйте и не устанавливайте аксессуар около воды, источника влаги или влажных поверхностей.
- Не используйте и не устанавливайте аксессуар рядом с источником тепла, открытым пламенем и прочими горячими поверхностями, такими как радиаторы, кухонные плиты, камины и свечи.

5. ЮРИДИЧЕСКАЯ ИНФОРМАЦИЯ

ИНФОРМАЦИЯ О ЗАЩИТЕ АВТОРСКИХ ПРАВ И ИНТЕЛЛЕКТУАЛЬНОЙ СОБСТВЕННОСТИ

© Razer Inc., 2025. Все права защищены. Razer, логотип с изображением трехглавой змеи, логотип Razer, девиз «For Gamers. By Gamers.» и логотип «Razer Chroma» являются товарными знаками или зарегистрированными товарными знаками корпорации Razer Inc. или ее дочерних компаний в США и других странах. Все прочие товарные знаки являются собственностью их владельцев.

Razer Inc. («Razer») является обладателем авторских прав, товарных знаков, торговых тайн, патентов, приложений к патентам или других прав интеллектуальной собственности (зарегистрированных и незарегистрированных), касающихся данного изделия. Предоставление данного руководства не является передачей лицензии на какие-либо из указанных авторских прав, товарных знаков, патентов или других прав интеллектуальной собственности. Вид Razer Mouse Grip Tare (далее «Продукт») может отличаться от изображений, приведенных на упаковке или где-либо еще. Компания Razer не несет ответственности за подобные отличия или за любые возможные ошибки. Приведенная в документе информация может быть изменена без предварительного уведомления.

ОГРАНИЧЕННАЯ ГАРАНТИЯ НА ПРОДУКТ

Самые новые действующие условия ограниченной гарантии на продукт приведены на сайте [razer.com/warranty](https://www.razer.com/warranty).

ОГРАНИЧЕНИЕ ОТВЕТСТВЕННОСТИ

Razer ни при каких обстоятельствах не несет ответственности за какую бы то ни было упущенную выгоду, утраченную информацию или данные, а также за фактические, побочные, случайные, штрафные или косвенные убытки, возникающие вследствие распределения, продажи, перепродажи, использования или невозможности использования Продукта. Ни при каких обстоятельствах компания Razer не несет ответственности за расходы, превышающие розничную стоимость Продукта.

ОБЩИЕ ПОЛОЖЕНИЯ

Данные условия должны регулироваться и толковаться в соответствии с местным законодательством, действующим на территории, где был куплен Продукт. Если любое из условий данного Соглашения будет признано недействительным или неисполнимым, то такое

условие (в той мере, в которой оно является недействительным или неисполнимым) не будет учитываться и будет считаться исключенным без ущерба для остальных условий. Компания Razer сохраняет за собой право внесения изменений в любые условия в любое время без предварительного уведомления.