



# RAZER MOUSE GRIP TAPE

GUIA PRINCIPAL

## CONTEÚDO

1. CONTEÚDO DA EMBALAGEM.....	2
2. DO QUE VOCÊ PRECISA.....	2
3. INSTALAÇÃO DA GRIP TAPE .....	2
4. SEGURANÇA E MANUTENÇÃO.....	4
5. INFORMAÇÕES LEGAIS .....	5

---

## 1. CONTEÚDO DA EMBALAGEM

- Razer Mouse Grip Tape\*

*\*Os tamanhos da grip tape e as peças pré-cortadas variam de acordo com o modelo do mouse Razer.*

---

## 2. DO QUE VOCÊ PRECISA

- Mouse Razer compatível\*

*\*Para obter uma lista atualizada de mouses Razer compatíveis, visite [support.razer.com](https://support.razer.com)*

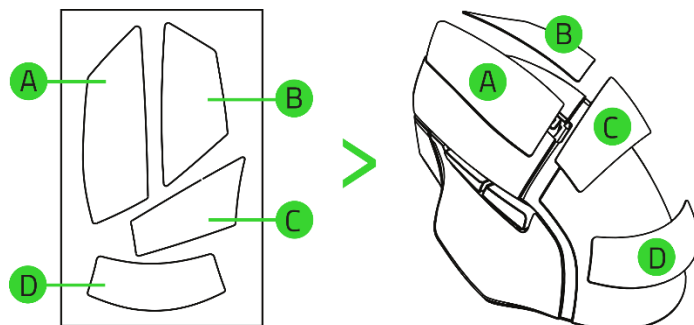
---

## 3. INSTALAÇÃO DA GRIP TAPE

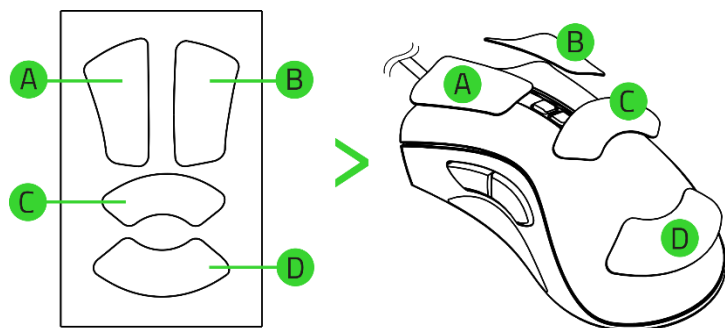
1. Limpe cuidadosamente as superfícies do mouse onde as grip tapes serão aplicadas.
2. Remova uma peça pré-cortada do kit de grip tapes.
3. Alinhe a peça pré-cortada e fixe-a na superfície apropriada do dispositivo.

**i** *Você pode fazer ajustes rápidos ao aplicar a grip tape pela primeira vez, para assegurar um posicionamento correto. No entanto, a grip tape gradualmente perde sua capacidade de adesão se removida e reposicionada várias vezes.*

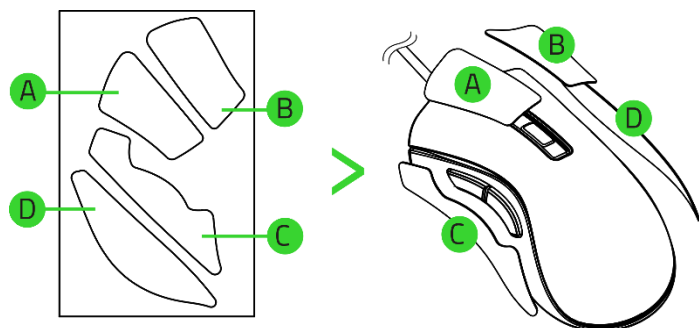
Para Razer Basilisk V3 Pro, Razer Basilisk Ultimate, Razer Basilisk V3, Razer Basilisk V2 e Razer Basilisk X HyperSpeed



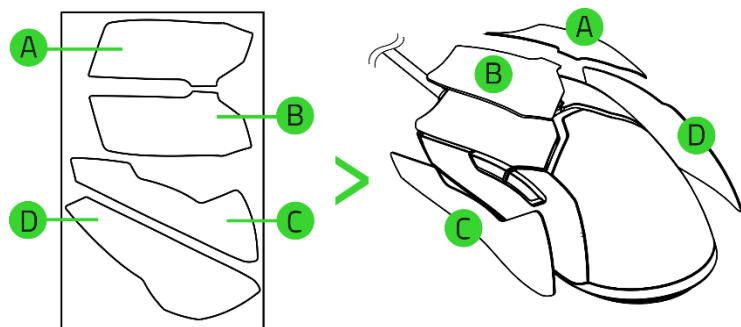
Para todas as variantes do Razer DeathAdder (exceto o Razer DeathAdder V2 Mini)



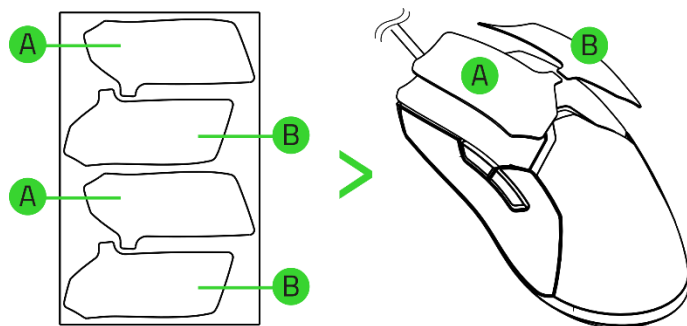
Para Razer DeathAdder V2 Mini



Para Razer Viper Mini



Para todas as variantes do Razer Viper (exceto o Razer Viper Mini)



4. Repita as etapas 2 e 3 até que todas as peças pré-cortadas tenham sido aplicadas.

---

## 4. SEGURANÇA E MANUTENÇÃO

### ORIENTAÇÕES DE SEGURANÇA

Para obter a máxima segurança durante o uso do seu acessório Razer, sugerimos que você siga as orientações abaixo:

- Se tiver problemas ao operar o acessório adequadamente e a solução de problemas não for suficiente para resolvê-los, desconecte o acessório e entre em contato com a linha direta da Razer ou visite [support.razer.com](https://support.razer.com) para receber suporte.
- O acessório se destina ao uso apenas com dispositivos Razer compatíveis, conforme listado em [support.razer.com](https://support.razer.com).
- Não use nem posicione o acessório perto de água, umidade ou outras superfícies molhadas.
- Não use nem posicione o acessório perto de fontes de calor, chamas livres ou outras superfícies quentes, como aquecedores, fogões, lareiras e velas.

---

## 5. INFORMAÇÕES LEGAIS

### INFORMAÇÕES SOBRE DIREITOS AUTORAIS E PROPRIEDADE INTELECTUAL

©2025 Razer Inc. Todos os direitos reservados. Razer, o logotipo da cobra com três cabeças, o logotipo Razer, “For Gamers. By Gamers.” e o logotipo “Razer Chroma” são marcas comerciais ou marcas comerciais registradas da Razer Inc. ou de empresas afiliadas nos Estados Unidos ou em outros países. Todas as outras marcas comerciais são propriedade de seus respectivos donos.

A Razer Inc. (“Razer”) pode ser detentora de direitos autorais, marcas comerciais, segredos comerciais, patentes, pedidos de patentes ou outros direitos de propriedade intelectual (registrados ou não) referentes ao produto em questão neste guia. O fornecimento deste guia não lhe concede licença sobre qualquer direito autoral, marca comercial, patente ou direito de propriedade intelectual, seja qual for. A Razer Mouse Grip Tape (o “Produto”) pode diferir das imagens da embalagem ou de outros contextos. A Razer não assume qualquer responsabilidade por tais diferenças nem por quaisquer erros que possam aparecer. As informações contidas neste guia estão sujeitas a alteração sem aviso prévio.

### GARANTIA LIMITADA DO PRODUTO

Para obter os termos atuais e mais recentes da Garantia Limitada do Produto, visite [razer.com/warranty](https://razer.com/warranty).

### LIMITAÇÃO DE RESPONSABILIDADE

Em nenhuma circunstância a Razer será responsável por qualquer perda de lucro, de informações ou de dados, danos especiais, acidentais, indiretos, indenizatórios ou provenientes de qualquer modo de distribuição, venda, revenda, uso ou incapacidade de uso do Produto. Em nenhuma circunstância a responsabilidade da Razer ultrapassará o valor de compra do Produto no varejo.

### GERAL

Estes termos serão regidos pela legislação da jurisdição na qual o Produto foi adquirido e serão interpretados de acordo com ela. Se qualquer termo neste documento for julgado inválido ou inexecutável, então tal termo (enquanto inválido ou inexecutável) será considerado sem efeito e excluído, sem invalidar quaisquer termos remanescentes. A Razer reserva-se o direito de retificar qualquer termo a qualquer momento e sem aviso prévio.