



RAZER MOUSE GRIP TAPE

MODE D'EMPLOI

TABLE DES MATIÈRES

1. CE QUI VOUS ATTEND.....	2
2. CE DONT VOUS AVEZ BESOIN.....	2
3. INSTALLATION DE LA BANDE ADHÉRENTE	2
4. SÉCURITÉ ET ENTRETIEN	4
5. MENTIONS LÉGALES.....	5

1. CE QUI VOUS ATTEND

- Razer Mouse Grip Tape*

* La taille de la bande adhérente et les pièces prédécoupées varient en fonction du modèle de souris Razer.

2. CE DONT VOUS AVEZ BESOIN

- Souris Razer compatible*

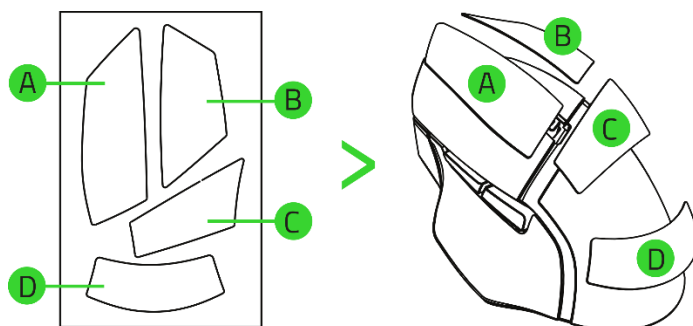
* Pour consulter la liste mise à jour des souris Razer compatibles, rendez-vous sur support.razer.com

3. INSTALLATION DE LA BANDE ADHÉRENTE

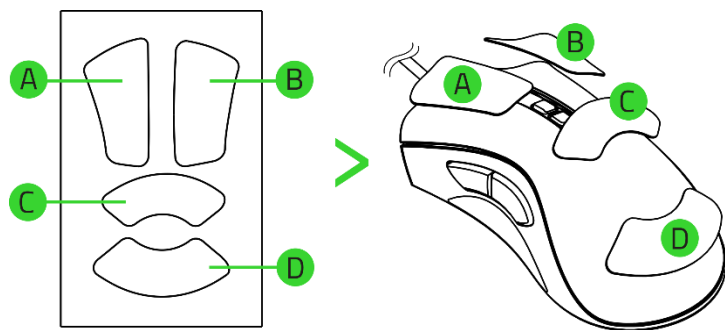
1. Nettoyez soigneusement les surfaces de la souris où les bandes adhésives seront posées.
2. Retirez une pièce prédécoupée de l'ensemble de bandes adhésives.
3. Alignez la pièce prédécoupée et fixez-la sur la surface de l'appareil appropriée.

i Vous pouvez réaliser des ajustements rapides lors de la première utilisation de la bande adhésive pour obtenir un positionnement correct. Cependant, la bande adhésive perdra progressivement son adhésivité lorsqu'elle est retirée et remplacée à plusieurs reprises.

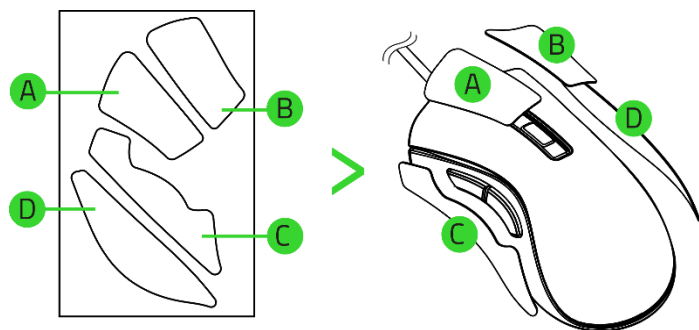
Pour Razer Basilisk V3 Pro, Razer Basilisk Ultimate, Razer Basilisk V3, Razer Basilisk V2 et Razer Basilisk X HyperSpeed



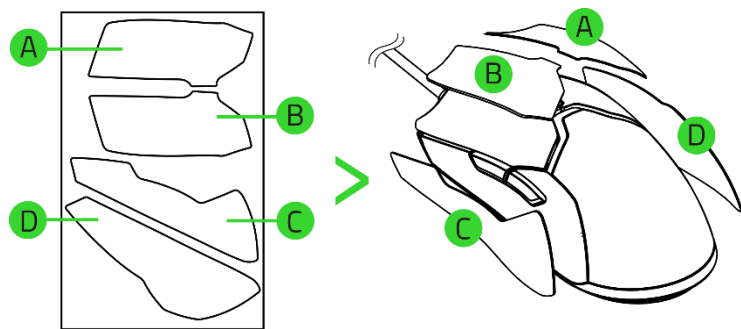
Pour toutes les variantes de la Razer DeathAdder (sauf Razer DeathAdder V2 Mini)



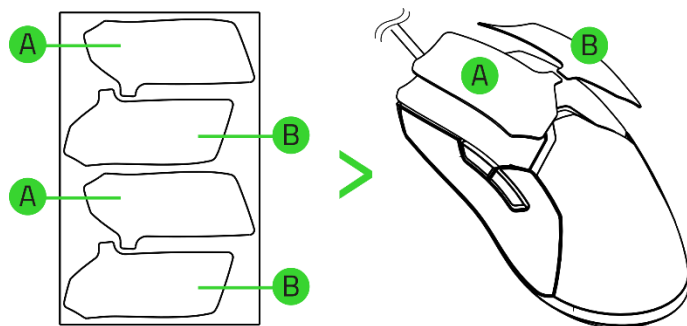
Pour Razer DeathAdder V2 Mini



Pour Razer Viper Mini



Pour toutes les variantes de la Razer Viper (sauf Razer Viper Mini)



4. Répétez les étapes 2 et 3 jusqu'à ce que toutes les pièces prédécoupées soient posées.

4. SÉCURITÉ ET ENTRETIEN

CONSIGNES DE SÉCURITÉ

Pour utiliser votre accessoire Razer dans des conditions de sécurité optimales, nous vous recommandons de suivre les consignes suivantes :

- Si vous éprouvez des difficultés à utiliser correctement l'accessoire et que le dépannage ne résout pas votre problème, déposez votre accessoire et contactez le service d'assistance téléphonique de Razer ou rendez-vous sur support.razer.com.
- L'accessoire est destiné à être utilisé uniquement avec les appareils Razer compatibles, tels que listés sur support.razer.com.
- N'utilisez pas ou ne placez pas l'accessoire à proximité d'une source d'eau, d'humidité ou d'autres surfaces humides.
- N'utilisez pas ou ne placez pas l'accessoire à proximité de sources de chaleur, d'une flamme nue, ou d'autres surfaces chaudes telles que radiateurs, cuisinières, cheminées ou bougies.

5. MENTIONS LÉGALES

INFORMATIONS SUR LES DROITS D'AUTEUR ET DROITS DE PROPRIÉTÉ INTELLECTUELLE

©2025 Razer Inc. Tous droits réservés. Razer, le logo du serpent à trois têtes, le logo Razer, « For Gamers. By Gamers. » et le logo « Razer Chroma » sont des marques commerciales, des marques déposées de Razer Inc. ou des sociétés affiliées aux États-Unis et dans d'autres pays. Toutes les autres marques commerciales sont la propriété de leurs propriétaires respectifs.

Razer Inc. (« Razer ») peut avoir des droits d'auteur, des marques commerciales, des secrets de fabrication, des brevets, des demandes de brevet, ou d'autres droits de propriété intellectuelle (enregistrés ou non enregistrés) concernant le produit dans ce guide. Ce guide ne vous donne pas de licence pour ce droit d'auteur, cette marque commerciale, ce brevet ou tout autre droit de propriété intellectuelle. La Razer Mouse Grip Tape (le « Produit ») peut différer des images, que ce soit sur l'emballage ou autre. Razer n'assume aucune responsabilité pour de telles différences ou pour toute erreur pouvant apparaître. Les informations contenues dans ce document sont susceptibles d'être modifiées sans préavis.

GARANTIE LIMITÉE DU PRODUIT

Pour connaître les dernières conditions et les conditions actuelles de la garantie limitée du produit, veuillez vous rendre sur razer.com/warranty.

LIMITATION DE RESPONSABILITÉ

Razer ne sera en aucun cas responsable de toute perte de profit, d'informations ou de données, de dommages spéciaux, fortuits, indirects, punitifs ou consécutifs, ou de dommages fortuits découlant de la distribution, la vente, la revente, l'utilisation, ou l'incapacité d'utiliser le Produit. En aucun cas la responsabilité de Razer ne peut excéder le prix d'achat au détail du Produit.

GÉNÉRALITÉS

Ces conditions seront régies par et interprétées conformément aux lois de la juridiction dans laquelle le Produit a été acheté. Si l'une des conditions définies ici est jugée non valide ou inapplicable, cette condition (dans la mesure où elle est non valide ou inapplicable) n'aura alors aucun effet et sera considérée comme exclue sans invalider aucune des conditions restantes. Razer se réserve le droit de modifier toute condition à tout moment sans préavis.