



RAZER MOUSE GRIP TAPE

HANDBUCH

INHALT

1. LIEFERUMFANG.....	2
2. DAS BRAUCHST DU.....	2
3. SO BRINGST DU DAS GRIP TAPE AN.....	2
4. SICHERHEIT UND WARTUNG.....	4
5. RECHTLICHE HINWEISE.....	5

1. LIEFERUMFANG

- Razer Mouse Grip Tape*

**Je nach Razer Maus-Modell fällt die Größe des Grip Tapes und der vorgestanzten Teile unterschiedlich aus.*

2. DAS BRAUCHST DU

- Kompatible Razer Maus*

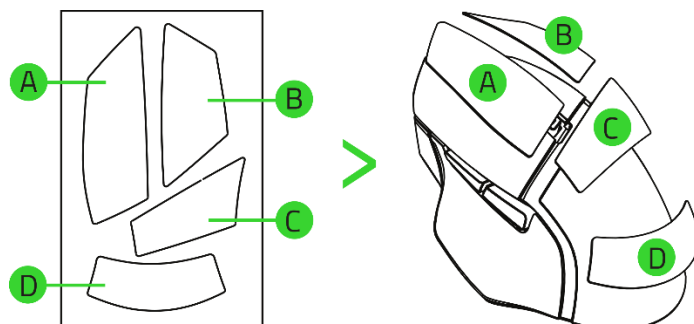
**Eine aktuelle Liste aller kompatiblen Razer Mäuse findest du unter support.razer.com*

3. SO BRINGST DU DAS GRIP TAPE AN

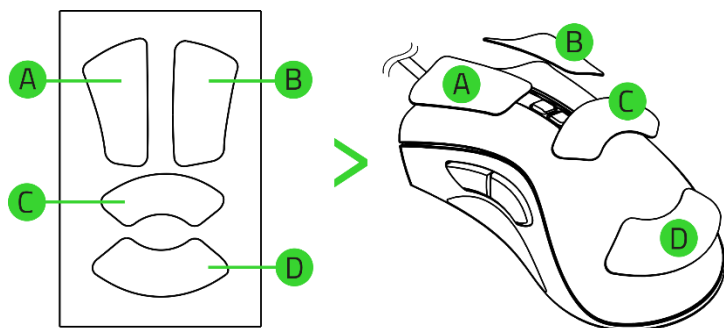
1. Reinige die Oberflächen deiner Maus gründlich, an denen du das Grip Tape anbringen möchtest.
2. Nimm ein vorgestanztes Teil des Grip-Tape-Sets.
3. Richte das vorgestanzte Teil richtig aus und befestige es an der passenden Oberfläche der Maus.

i *Du kannst beim ersten Anbringen noch schnell kleinere Korrekturen vornehmen. Allerdings verliert das Grip Tape nach und nach an Haftwirkung, falls es mehrmals entfernt und wieder angebracht wird.*

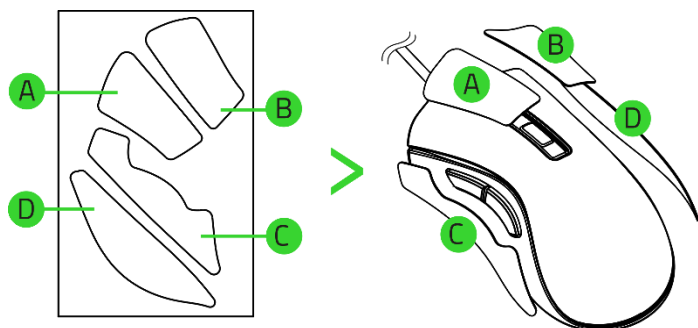
Für Razer Basilisk V3 Pro, Razer Basilisk Ultimate, Razer Basilisk V3, Razer Basilisk V2 und Razer Basilisk X HyperSpeed



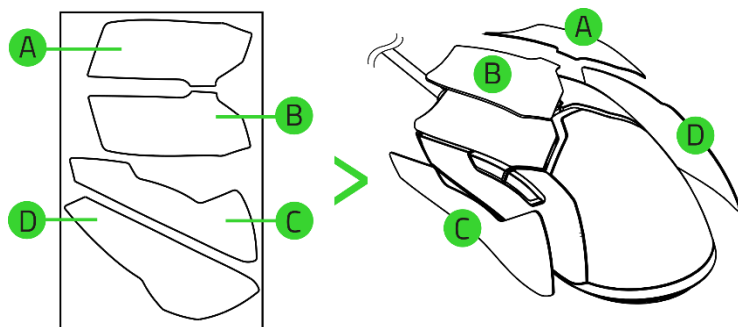
Für alle Razer DeathAdder-Varianten (außer Razer DeathAdder V2 Mini)



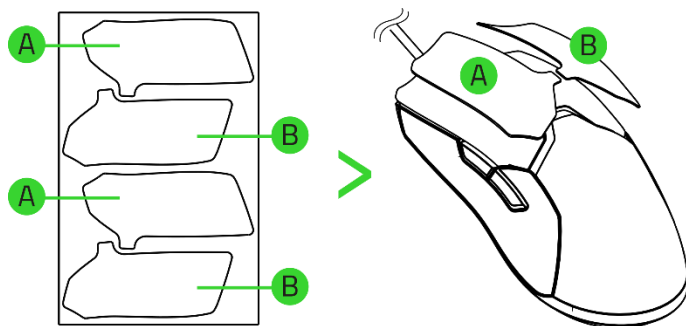
Für Razer DeathAdder V2 Mini



Für Razer Viper Mini



Für alle Razer Viper-Varianten (außer Razer Viper Mini)



4. Wiederhole die Schritte 2 und 3, bis alle vorgestanzten Teile angebracht sind.

4. SICHERHEIT UND WARTUNG

SICHERHEITSRICHTLINIEN

Um die größtmögliche Sicherheit bei der Benutzung deines Razer Zubehörs zu gewährleisten, empfehlen wir die Einhaltung der folgenden Richtlinien:

- Solltest du Probleme bei der normalen Benutzung des Zubehörs haben und die Fehlerbehebung schafft keine Abhilfe, entferne das Zubehör und wende dich an die Razer Hotline. Hilfe findest du auch unter support.razer.com.
- Das Zubehör ist nur für kompatible Razer Geräte gedacht, die du unter support.razer.com findest.
- Platziere und verwende das Zubehör nicht in der Nähe von Wasser, Feuchtigkeit oder sonstigen feuchten Oberflächen.
- Platziere und verwende das Zubehör nicht in der Nähe von Wärmequellen, offenem Feuer oder anderen heißen Oberflächen (Heizkörper, Herde, Kamine und Kerzen).

5. RECHTLICHE HINWEISE

INFORMATIONEN ZUM URHEBERRECHT UND ZUM GEISTIGEN EIGENTUM

©2025 Razer Inc. Alle Rechte vorbehalten. Razer, das dreiköpfige Schlangen-Logo, das Razer-Logo, "For Gamers. By Gamers" und das "Razer Chroma"-Logo sind Marken oder eingetragene Marken von Razer Inc. oder angeschlossenen Unternehmen in den Vereinigten Staaten und anderen Ländern. Alle anderen Warenzeichen sind Eigentum der jeweiligen Inhaber.

Razer Inc. ("Razer") kann über Copyrights, Marken, Geschäftsgeheimnisse, Patente, Patentanträge oder andere Rechte an geistigem Eigentum (eingetragen oder nicht) hinsichtlich des Produkts in diesem Handbuch verfügen. Razer gewährt durch die Bereitstellung dieses Handbuchs keine Lizenz für diese Copyrights, Marken, Patente oder anderen Formen von geistigem Eigentum. Dein Razer Mouse Grip Tape (das "Produkt") kann sich von den Abbildungen auf der Verpackung oder anderswo unterscheiden. Razer übernimmt keine Haftung für solche Unterschiede oder für eventuelle Fehler. Die in diesem Handbuch enthaltenen Informationen können sich ohne Ankündigung jederzeit ändern.

EINGESCHRÄNKTE PRODUKTGARANTIE

Die neusten und aktuellsten Bedingungen der Eingeschränkten Produktgarantie findest du unter razer.com/warranty.

HAFTUNGSBESCHRÄNKUNG

Razer haftet in keinem Falle für verlorene Gewinne, Verluste von Informationen oder Daten, besondere, zufällige, indirekte, strafrechtliche oder Folgeschäden, die sich aus dem Vertrieb, dem Verkauf, dem Wiederverkauf, dem Gebrauch oder Nichtgebrauch des Produkts ergeben. Razer ist in keinem Falle verpflichtet, für höhere Summen als den Einzelhandelspreis des Produkts zu haften.

ALLGEMEIN

Diese Bedingungen unterliegen dem Recht des Staates, in dem das Produkt erworben wurde. Wenn eine hierin enthaltene Bestimmung ungültig oder nicht durchsetzbar ist, wird sie (soweit sie ungültig oder nicht durchsetzbar ist) unwirksam und wird ohne Einfluss auf die verbleibenden Bestimmungen aus der Auslegung dieser Vereinbarung ausgeschlossen. Razer behält sich das Recht vor, jede Bedingung jederzeit und ohne Vorankündigung zu ändern.