



RAZER MORAY

마스터 가이드

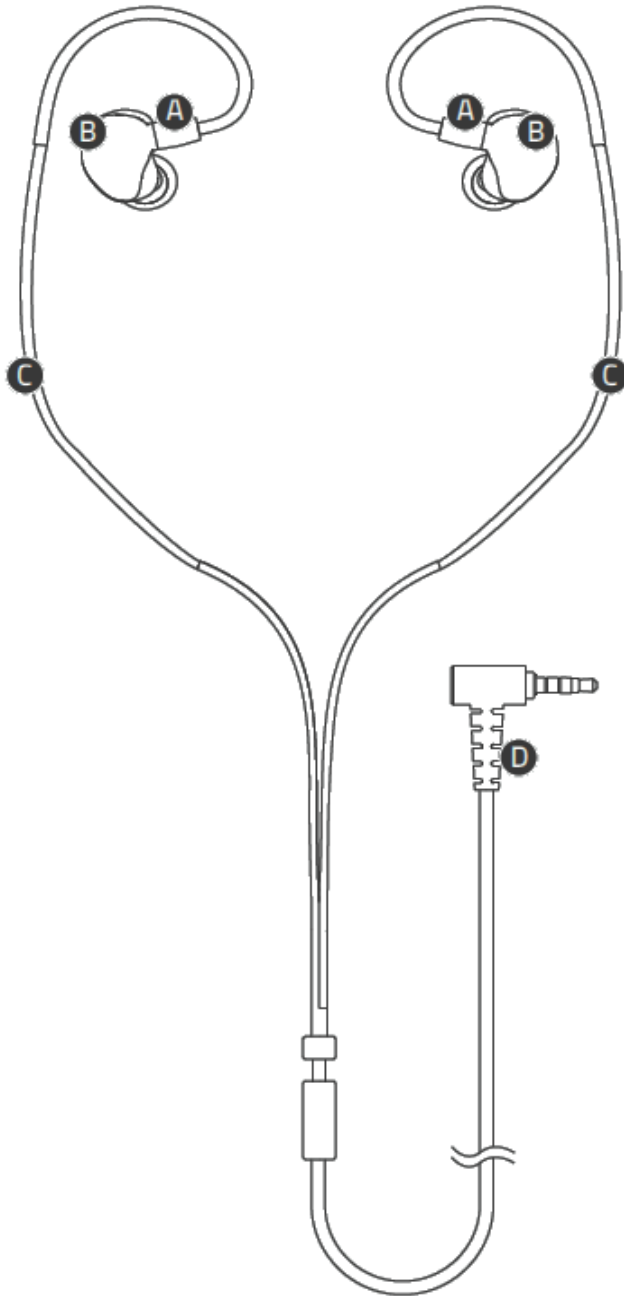
온종일 계속되는 스트리밍을 하는 분이라면 긴 방송 세션용으로 제작된 인체공학적인 인이어 모니터인 Razer Moray 로 편안함과 높은 품질을 경험하세요. 하이브리드 듀얼 드라이버 음향 설계로 하이파이 오디오를 들어도 귀를 피곤하게 하지 않아 오랜 시간 동안 팬에게 즐거움을 드릴 수 있습니다.

목차

1. 구성품	3
2. 필요 항목	5
3. 보증 지원	5
4. 기술 사양	6
5. RAZER MORAY 사용하기	7
6. 안전 및 유지관리	10
7. 법률 용어	11

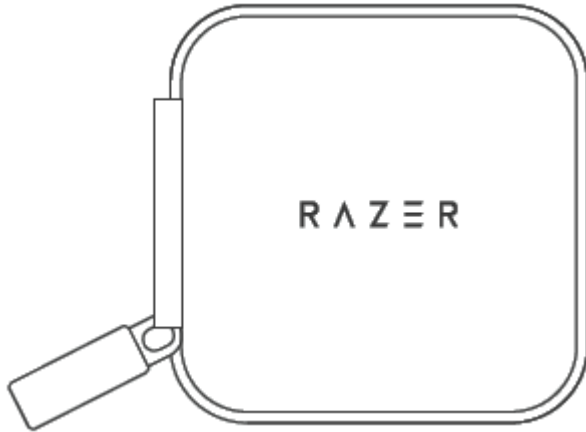
1. 구성품

- Razer Moray

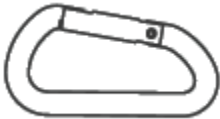


- A. 분리형 MMCX 커넥터
- B. 듀얼 드라이버 이어버드
- C. 프리미엄 OFC 편조선
- D. 3.5mm 오디오 플러그

- 방수 지퍼 인조 가죽 파우치



- Razer 카라비너



- 세 가지 크기(S, M, L)의 실리콘 이어팁



- 세 가지 크기(S, M*, L)의 메모리폼 이어팁



**이어버드에 이미 장착되어 있는 사이즈.*

- 중요 제품 정보 안내

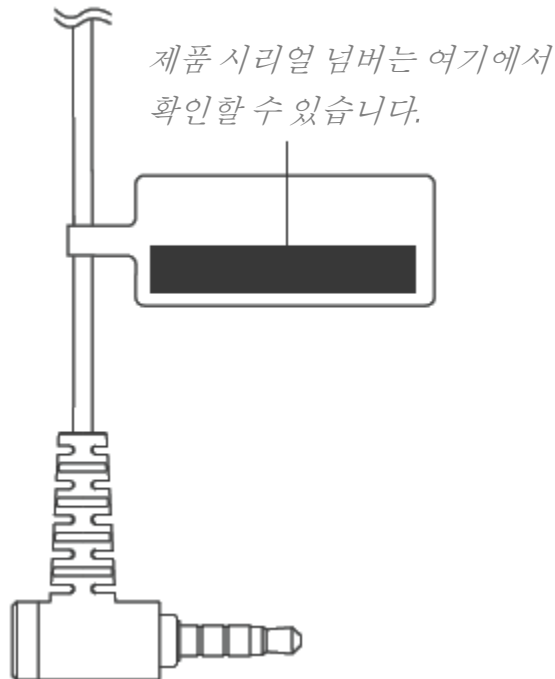
2. 필요 항목

- 3.5mm 오디오 잭이 장착된 기기

3. 보증 지원



제품을 등록하고 독점 혜택을 받으세요.
razerid.razer.com/warranty



4. 기술 사양

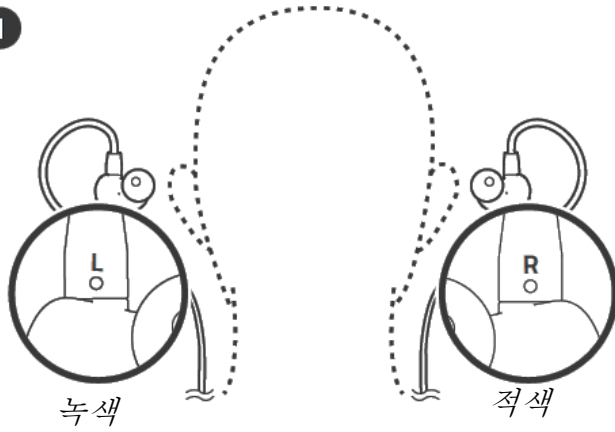
헤드폰

- 드라이버 유닛: 하이브리드(다이내믹 + 밸런스드 아마추어)
- 다이내믹 유형: 밀폐형, 하이브리드
- 임피던스(저항, ohm): 1kHz 에서 32ohm
- 주파수 응답: 20Hz~24,000Hz
- 감도(dB/mw): 106dB
- 코드 유형: 분리형 Y type MMCX 케이블
- 코드 길이: 약 1.6m
- 플러그: L 자형 금 도금 4 극 미니 플러그
- 착용 스타일: 인이어

5. RAZER MORAY 사용하기

이어폰 착용

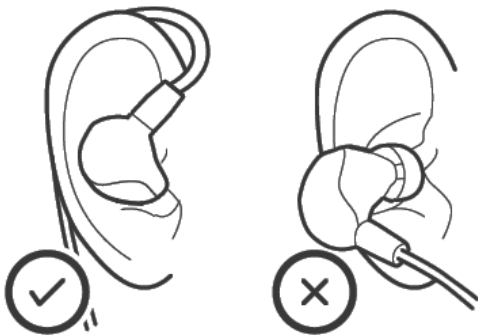
1



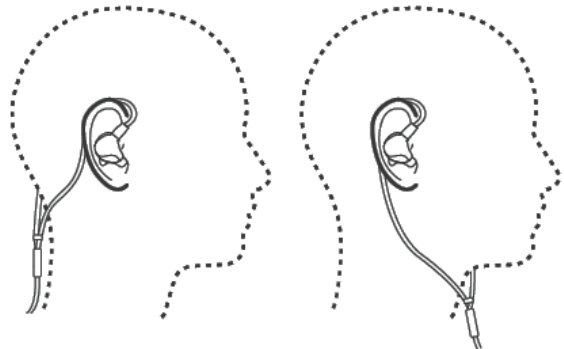
2



3

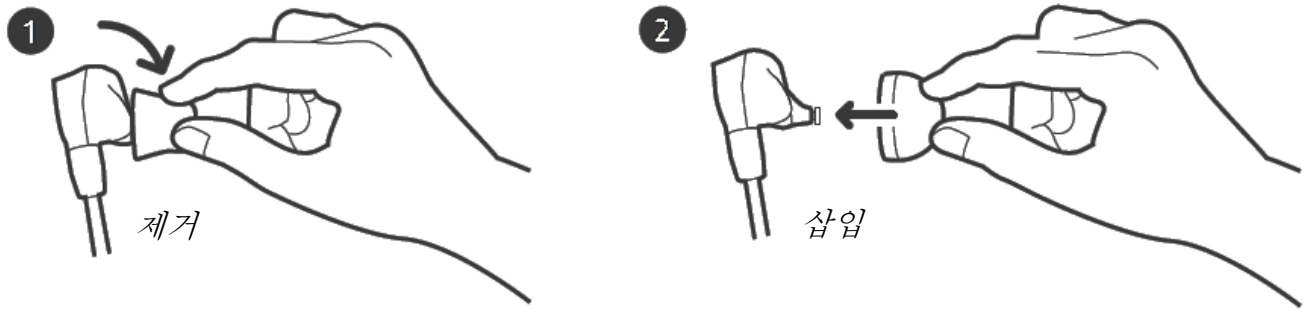


4



i 주의: 이어폰을 귀에서 갑자기 잡아당기지 마십시오. 공기 압력이 갑자기 방출되면 귀에 불편감을 초래할 수 있습니다.


이어팁 교체




i 개인마다 귀 내측의 크기가 다르기 때문에 본인에게 최상의 편안함과 차폐를 제공하는 크기의 이어팁으로 교체하여 사용하는 것을 권장합니다.

다른 장치에 연결*


청음



Razer Edge

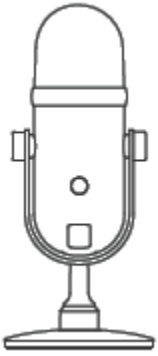


Razer Blade

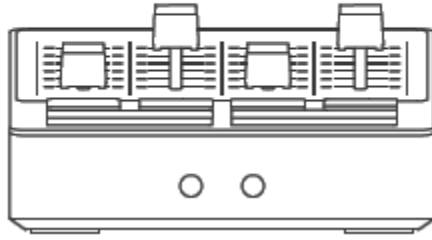


Razer Tomahawk

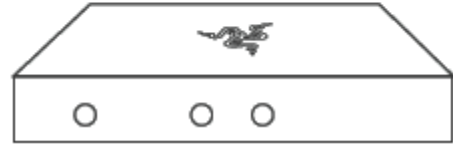
모니터링



Razer Seiren
V2 X/Pro



Razer Audio Mixer



Razer Ripsaw HD

*별도 판매

6. 안전 및 유지관리

안전 지침

Razer Moray 를 최대한 안전하게 사용하려면 다음과 같은 지침을 따르십시오.

기기 사용에 문제가 있거나 문제 진단으로 해결되지 않으면 기기를 분리한 후 Razer 핫라인으로 연락하거나 support.razer.com 을 방문하여 지원을 받으십시오.

기기를 분해하지 말고 비정상적인 전류가 흐르는 상태에서는 기기를 작동하려고 하지 마십시오. 이 경우 보증이 무효가 됩니다.

지정된 온도 범위(0°C~40°C) 내에서만 기기를 작동하십시오. 온도가 이 범위를 초과하는 경우 기기의 플러그를 뽑거나 스위치를 꺼서 최적의 수준으로 온도를 안정화하십시오.

이어버드는 낮은 볼륨에서도 외부의 주변 소리를 차단하여 외부 상황에 대한 인지 능력을 떨어뜨립니다. 주변 상황을 적극적으로 인지할 필요가 있는 활동을 하는 경우에는 이어버드를 착용하지 마십시오.

오랜 기간 지나치게 높은 볼륨으로 오디오를 재생하면 청각 기능에 손상을 입을 수 있습니다. 또한 일부 국가의 규정에 따르면 청각 기능에 영향을 주는 한도를 하루 8 시간 최대 사운드 레벨 86dB 로 정하고 있습니다. 따라서 장시간 청취 시 편안한 레벨로 볼륨을 줄이는 것이 좋습니다. 여러분의 청각 기능을 잘 보호하십시오.

유지관리 및 사용

Razer Moray 는 최소한의 관리만 해주면 최적의 상태를 유지할 수 있습니다. 먼지가 쌓이지 않도록 한 달에 한 번씩 부드러운 천 또는 면봉으로 청소하는 것이 좋습니다. 비누 또는 강한 세척 용제는 사용하지 마십시오.

7. 법률 용어

저작권 및 지적 재산권 정보

©2023 Razer Inc. 판권 보유. Razer, "For Gamers. By Gamers.", "Powered by Razer Chroma" 로고는, 삼두사 로고, Razer 로고는 미국 및 다른 국가에 등록된 Razer Inc 및/또는 제휴사의 등록상표입니다. 다른 모든 상표는 해당 기업의 자산입니다. 다른 모든 상표는 해당 기업의 자산이며 여기에 언급된 기타 회사 및 제품 명은 해당 기업의 상표일 수 있습니다

Razer Inc. (이하 "Razer") 에 본 마스터 가이드의 제품과 관련된 저작권, 상표권, 영업 비밀, 특허권, 특허 출원 또는 기타 지적 재산권 (등록 또는 비등록) 이 있을 수 있습니다. 본 마스터 가이드를 가지고 있다고 해서 그와 같은 저작권, 상표권, 특허권 또는 기타 지적 재산권에 대한 사용권이 부여되는 것은 아닙니다. 본 Razer Moray (이하 "제품")은 포장 등의 사진에서 보는 것과 다를 수 있습니다. Razer 는 이러한 차이점 또는 발생할 수 있는 오류에 대해 아무런 책임이 없습니다. 이 설명서에 포함된 정보는 사전 통보 없이 변경될 수 있습니다.

제한된 제품 보증

제한된 제품 보증에 관한 현재 최신 조건을 확인하시려면 razer.com/warranty 을 방문해 주십시오.

책임의 제한

Razer 는 어떠한 경우에도 제품의 배포, 판매, 재판매, 사용 또는 제품을 사용할 수 없음으로 인해 발생하는 어떠한 이익의 손실, 정보나 데이터의 손실, 기타 특수, 우발적, 간접적, 처벌적 또는 결과적이거나 부수적인 손해에 대해 책임지지 않습니다. 어떠한 경우에도 Razer 의 책임은 제품의 소매 구입 가격을 초과하지 않습니다.

일반 사항

이러한 조항은 제품을 구입한 사법 관할 구역의 법률에 따라 관할되며 해석됩니다. 여기에 있는 어떤 조항이 유효하지 않거나 재판상 강행할 수 없는 경우 그러한 조항(유효하지 않거나 강행할 수 없는 한)은 영향을 미치지 않고 배제되지만 나머지 조항은 유효합니다. Razer 는 언제라도 사전 통보 없이 어떤 조건이든 수정할 권리를 보유합니다.