



RAZER LAPTOP SLEEVE 16" WITH
WIRELESS CHARGING FOR DEVICES

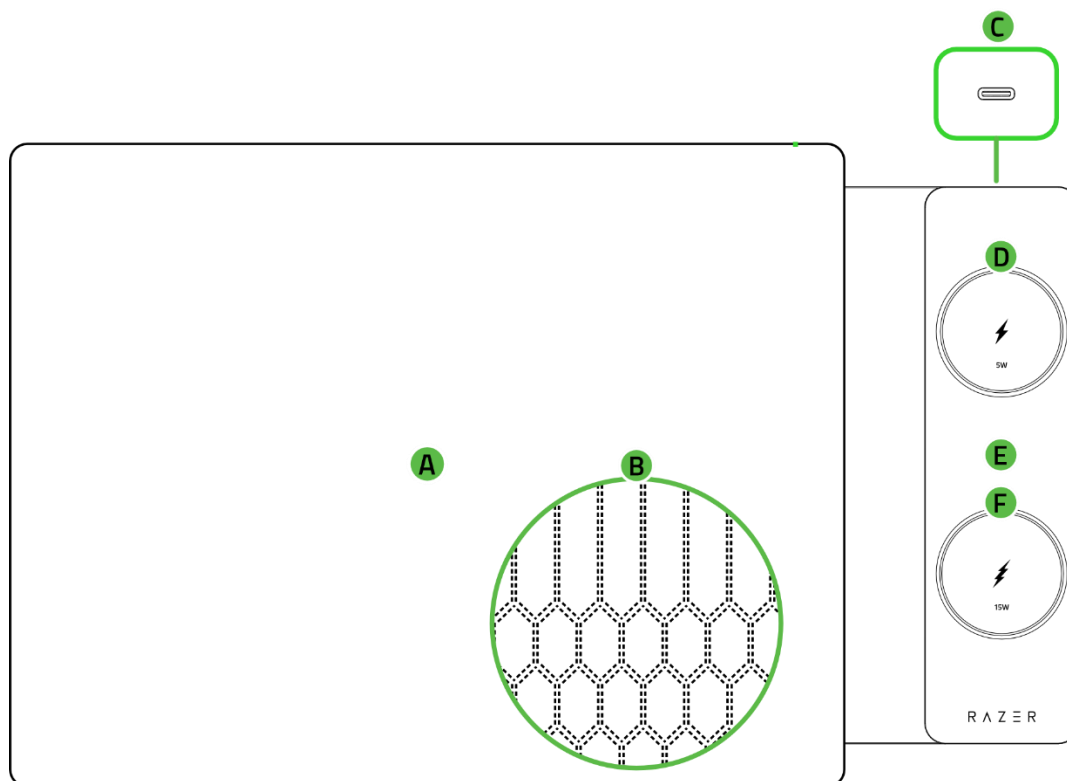
GHID PRINCIPAL

CONȚINUT

1. CE ESTE ÎNĂUNTRU.....	2
2. CE ESTE NECESAR	3
3. OBȚINE ACOPERIRE.....	3
4 PRIMII PAȘI.....	4
5. SIGURANȚĂ ȘI ÎNTREȚINERE.....	5
6. INFORMAȚII LEGALE.....	7

1. CE ESTE ÎNĂUNTRU

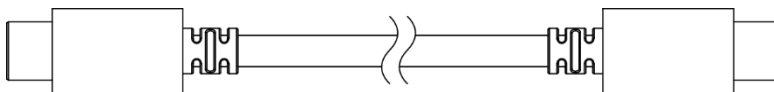
- Razer Laptop Sleeve 16" with Wireless Charging for Devices



- A. Exterior din țesătură de poliester
- B. Interior din material textil din microfibră, căptușit
- C. Port USB de tip C*
- D. Pad de încărcare wireless de 5W (pentru accesorii)
- E. Clapetă de încărcare îmbrăcată în piele ecologică premium
- F. Pad de încărcare wireless de 15W (pentru smartphone)

** Pentru performanțe optime și pentru alimentarea ambelor paduri de încărcare la capacitate maximă, utilizați o sursă de alimentare USB de tip C cu Power Delivery (PD), cu o putere nominală de 30W sau mai mare. Porturile cu putere mai redusă pot scădea eficiența încărcării.*

- Cablu USB de tip C



- Ghid cu informații importante despre produs

2. CE ESTE NECESAR

- Laptop Razer Blade 16 sau laptop de 16 inchi*
- Dispozitiv compatibil cu încărcare wireless
- Port USB de tip C sau adaptor extern de încărcare**

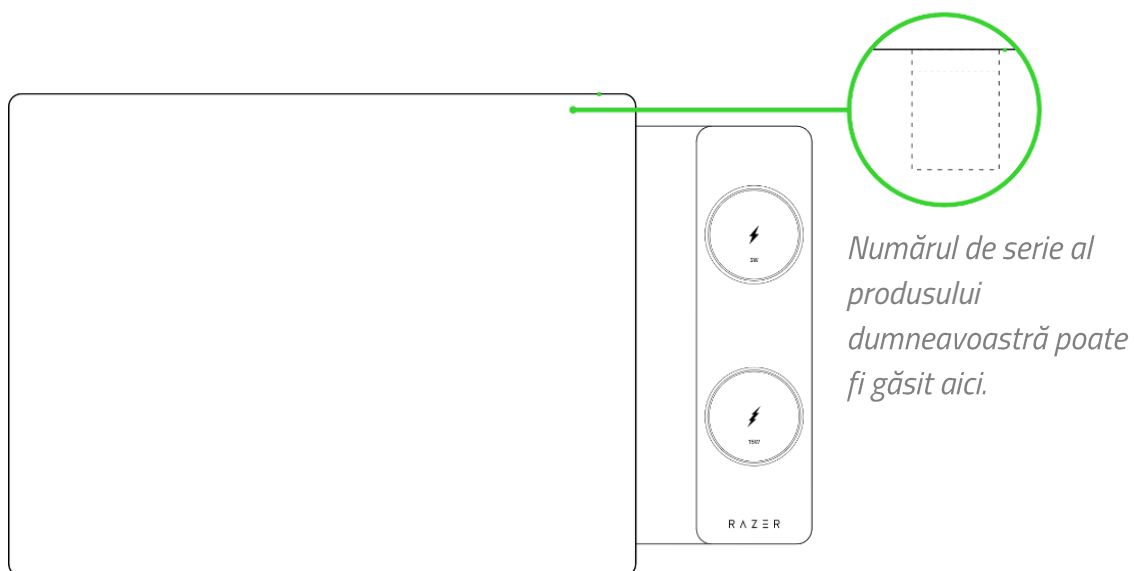
* Compatibil cu majoritatea laptopurilor de 16 inchi. Vizitați support.razer.com pentru dimensiunile maxime acceptate ale husei.

** Pentru performanțe optime și pentru alimentarea ambelor paduri de încărcare la capacitate maximă, utilizați o sursă de alimentare USB de tip C cu Power Delivery (PD), cu o putere nominală de 30W sau mai mare. Adaptorul extern de încărcare nu este inclus și se vinde separat.

3. OBȚINE ACOPERIRE

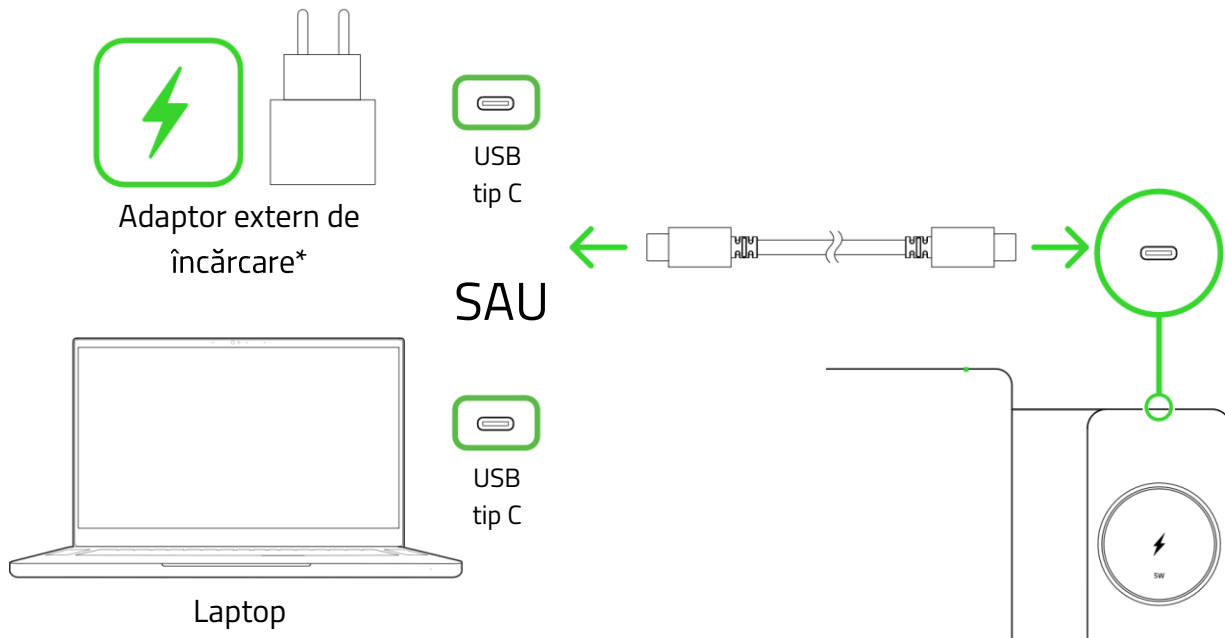


Ai un dispozitiv excelent - acum fă-l și mai bun. Înregistrează-ți garanția pe razerid.razer.com pentru a fi acoperit și a debloca beneficiile exclusive Razer.



4 PRIMII PAȘI

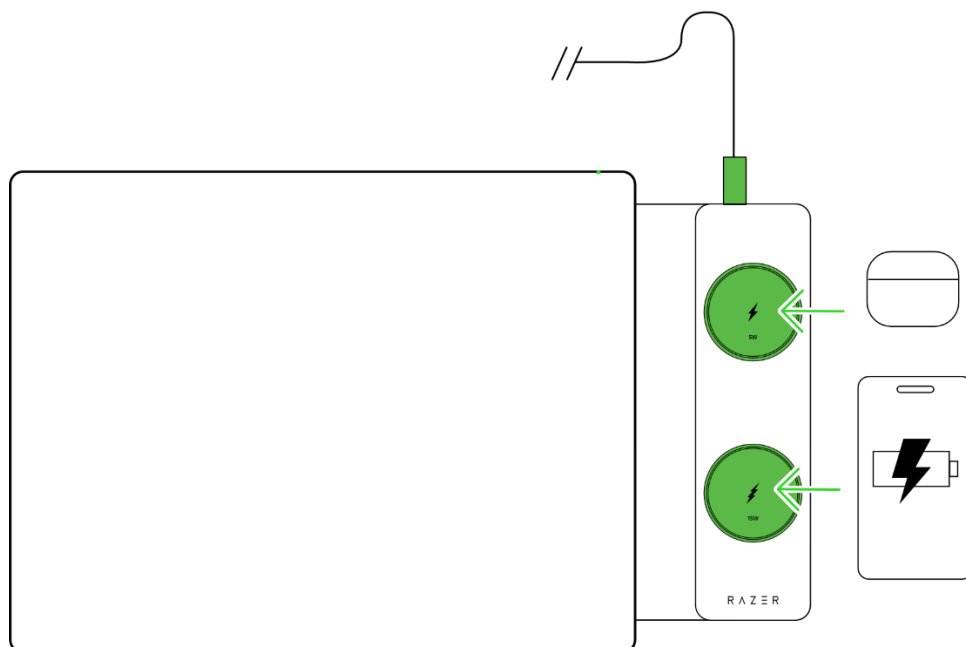
1. Configurare



* Adaptorul extern de încărcare nu este inclus și se vinde separat.

- i** Pentru performanțe optime și pentru alimentarea ambelor paduri de încărcare la capacitate maximă, utilizați o sursă de alimentare USB de tip C cu Power Delivery (PD), cu o putere nominală de 30W sau mai mare.

2. Încărcați dispozitivele



5. SIGURANȚĂ ȘI ÎNTREȚINERE

ORIENTĂRI PRIVIND SIGURANȚA

Pentru a obține o siguranță maximă în timp ce utilizați Razer Laptop Sleeve 16" with Wireless Charging for Devices, vă sugerăm să adoptați următoarele instrucțiuni:

- Dacă aveți probleme la funcționarea corectă a dispozitivului și depănarea nu funcționează, deconectați dispozitivul și contactați linia telefonică Razer sau mergeți la support.razer.com pentru asistență.
- Nu demontați dispozitivul și nu încercați să-l utilizați sub sarcini anormale de curent. Acest lucru vă va anula garanția.
- Utilizați numai accesorii furnizate împreună cu dispozitivul sau accesorii fabricate și/sau aprobate de Razer pentru a asigura compatibilitatea și siguranța.
- Nu expuneți dispozitivul la apă, umiditate excesivă sau surse directe de căldură.
- Pentru o încărcare sigură și eficientă, așezați numai dispozitive compatibile pe padurile de încărcare și țineți obiectele metalice, precum chei sau monede, la distanță.
- Nu așezați carduri, pașapoarte sau telecomenzi de chei pe padurile de încărcare, deoarece pot fi deteriorate de interferențe magnetice sau RFID.
- Nu depozitați și nu utilizați dispozitivul în apropierea obiectelor sau suprafețelor inflamabile.
- Dacă husa sau clapeta de încărcare se deteriorează, întrerupeți utilizarea și contactați serviciul de asistență.
- Pentru a păstra suprafața din piele ecologică, țineți obiectele ascuțite departe de husă pentru a evita zgârieturile sau deteriorarea.
- Păstrați dispozitivul departe de lichide, umiditate sau umiditate. Utilizați dispozitivul numai în intervalul de temperatură specific de la 0 ° C (32 ° F) la 35 ° C (95 ° F). Dacă temperatura depășește acest interval, deconectați și/sau opriți dispozitivul pentru a lăsa temperatura să se stabilizeze la un nivel optim.

ÎNTREȚINERE ȘI UTILIZARE

Razer Laptop Sleeve 16" with Wireless Charging necesită întreținere minimă pentru a-l menține în stare optimă.

- Curățați exteriorul cu o lavetă moale, ușor umezită. Nu utilizați săpun sau agenți de curățare agresivi.
- Folosiți o lavetă din microfibră pentru a șterge ușor clapeta și padurile de încărcare.

- Depozitați produsul într-un loc răcoros și uscat atunci când nu este utilizat.
- Evitați supraîncărcarea husei cu obiecte care pot întinde sau deforma forma acesteia.

6. INFORMAȚII LEGALE

INFORMAȚII PRIVIND DREPTURILE DE AUTOR ȘI PROPRIETATEA INTELECTUALĂ

©2026 Razer Inc. Toate drepturile rezervate. Razer, logo-ul șarpelui cu trei capete, logo-ul Razer, "Pentru jucători. By Gamers." și sigla "Razer Chroma" sunt mărci comerciale sau mărci comerciale înregistrate ale Razer Inc. și/sau ale companiilor afiliate din Statele Unite sau din alte țări. Toate celelalte mărci comerciale sunt proprietatea proprietarilor respectivi.

Razer Inc. ("Razer") poate avea drepturi de autor, mărci comerciale, secrete comerciale, brevete, cereri de brevet sau alte drepturi de proprietate intelectuală (înregistrate sau neînregistrate) cu privire la produsul din acest ghid. Furnizarea acestui ghid nu vă oferă o licență pentru niciun astfel de drept de autor, marcă comercială, brevet sau alt drept de proprietate intelectuală. Razer Laptop Sleeve 16" with Wireless Charging for Devices (the "Product") poate diferi de imagini, indiferent dacă este pe ambalaj sau în alt mod. Razer nu își asumă nicio responsabilitate pentru astfel de diferențe sau pentru orice erori care pot apărea. Informațiile conținute aici pot fi modificate fără notificare prealabilă.

GARANȚIA LIMITATĂ A PRODUSULUI

Pentru cei mai recenti și actuali termeni ai garanției limitate a produsului, vă rugăm să vizitați [razer.com/warranty](https://www.razer.com/warranty).

LIMITAREA RĂSPUNDERII

Razer nu va fi în niciun caz răspunzătoare pentru niciun fel de pierderi de profit, pierderi de informații sau date, daune speciale, accidentale, indirecte, punitive sau subsecvente sau accidentale, care rezultă în orice mod din distribuirea, vânzarea, revânzarea, utilizarea sau imposibilitatea de a utiliza Produsul. În niciun caz răspunderea Razer nu va depăși prețul de achiziție cu amănuntul al produsului.

GENERAL

Aceste clauze vor fi reglementate și interpretate în conformitate cu legile din jurisdicția în care a fost achiziționat Produsul. În cazul în care o clauză din prezentul document este considerată invalidă sau inaplicabilă, această clauză (în măsura în care este invalidă sau inaplicabilă) nu va avea niciun efect și va fi considerată exclusă fără a invalida celelalte clauze. Razer își rezervă dreptul de a modifica orice clauză în orice moment, fără notificare prealabilă.