



RAZER LAPTOP SLEEVE 16" WITH WIRELESS CHARGING FOR DEVICES

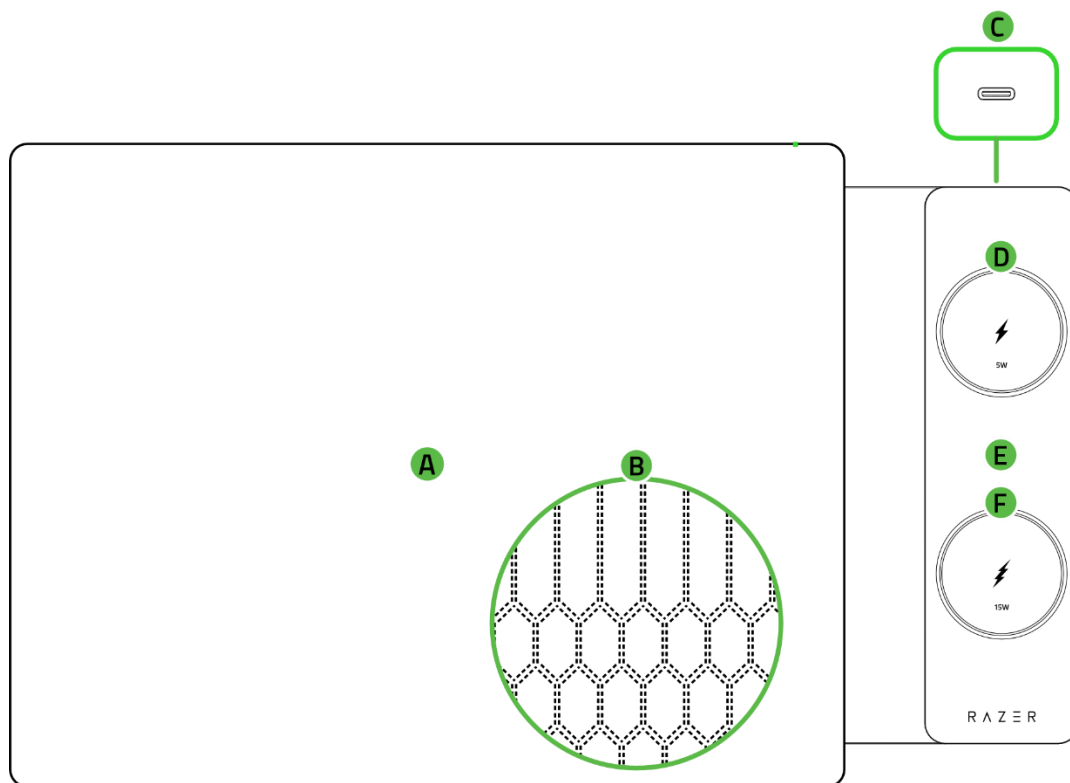
GUIA PRINCIPAL

CONTEÚDO

1. CONTEÚDO DA EMBALAGEM	2
2. DO QUE VOCÊ PRECISA.....	3
3. NÓS LHE DAMOS COBERTURA.....	3
4. PRIMEIROS PASSOS	4
5. SEGURANÇA E MANUTENÇÃO.....	5
6. INFORMAÇÕES LEGAIS	7

1. CONTEÚDO DA EMBALAGEM

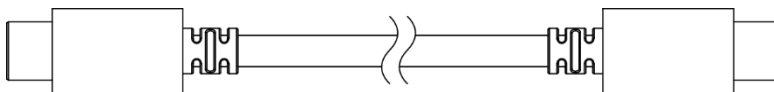
- Razer Laptop Sleeve 16" with Wireless Charging for Devices



- A. Tecido externo em poliéster
- B. Interior em tecido de microfibra acolchoado
- C. Porta USB Tipo C*
- D. Carregador sem fio de 5W (para acessórios)
- E. Aba de carregamento revestida em couro sintético premium
- F. Carregador sem fio de 15W (para smartphone)

**Para obter um desempenho melhor e carregar os dois carregadores à capacidade máxima, use uma fonte de alimentação USB do tipo C com fornecimento de energia de 30W ou mais. As portas com menor potência podem reduzir a eficiência do carregamento.*

- Cabo USB Tipo C



- Guia de informações importantes sobre o produto

2. DO QUE VOCÊ PRECISA

- Razer Blade 16 ou notebook de 16 polegadas*
- Dispositivo com capacidade de carregamento sem fio
- Porta USB tipo C ou adaptador de carregamento externo**

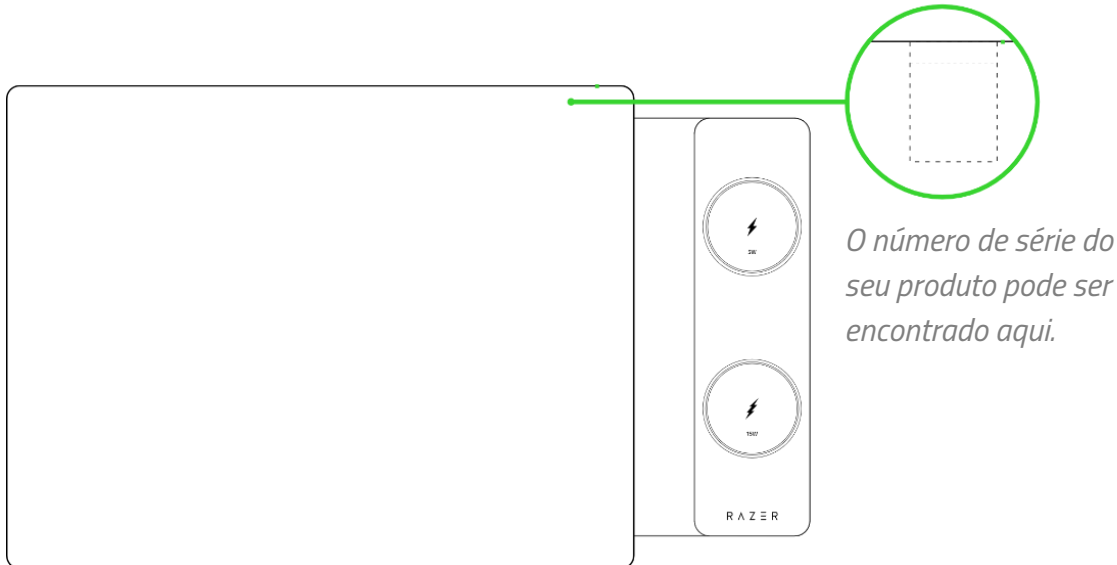
**Adapta-se à maioria dos notebooks de 16". Visite support.razer.com pra saber as dimensões máximas que a capa suporta.*

***Para obter um desempenho melhor e carregar os dois carregadores à capacidade máxima, use uma fonte de alimentação USB do tipo C com fornecimento de energia de 30W ou mais. O adaptador de carregamento externo não está incluído e é vendido separadamente.*

3. NÓS LHE DAMOS COBERTURA

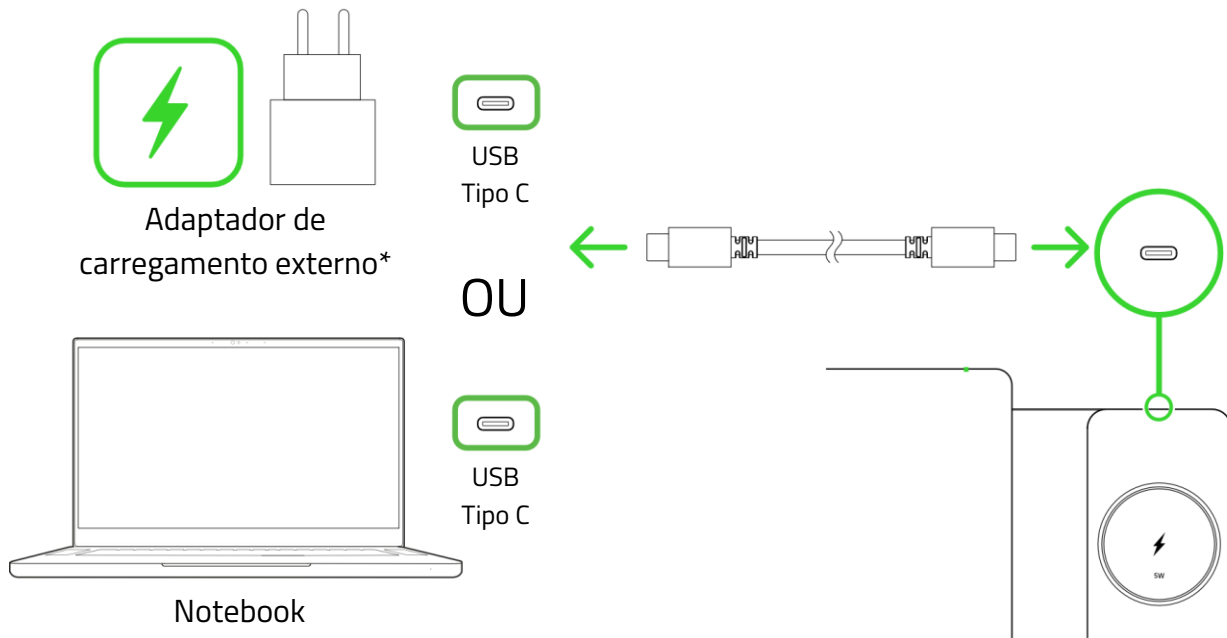


Você tem um ótimo dispositivo. Agora, deixe-o ainda melhor. Registre sua garantia em razerid.razer.com para obter cobertura e desbloquear benefícios exclusivos da Razer.



4. PRIMEIROS PASSOS

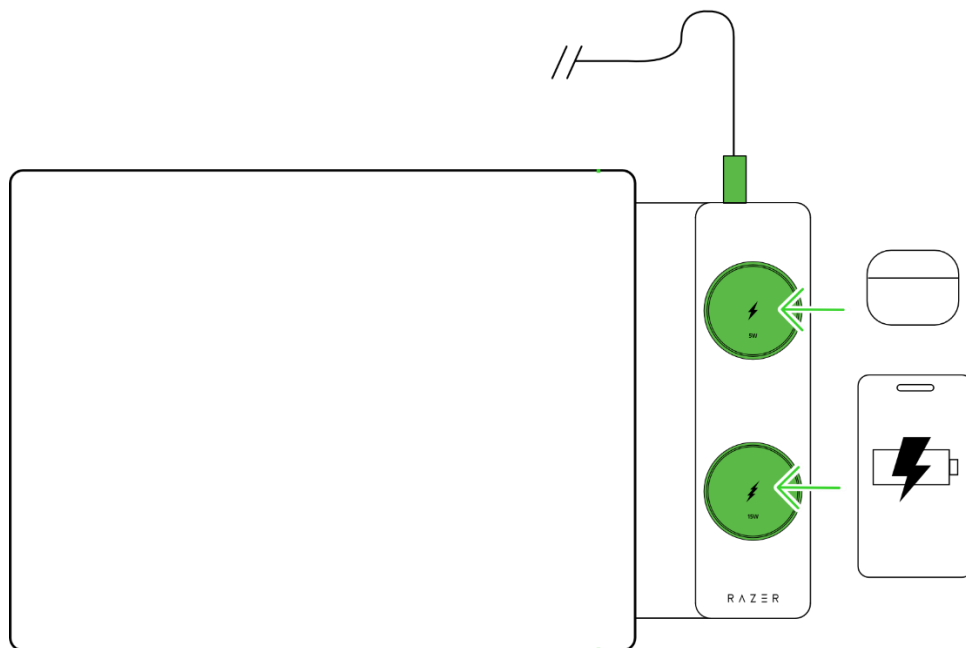
1. Configuração



**O adaptador de carregamento externo não está incluído e é vendido separadamente.*

- i** *Para obter um desempenho melhor e carregar os dois carregadores à capacidade máxima, use uma fonte de alimentação USB do tipo C com fornecimento de energia de 30W ou mais.*

2. Ao carregar os dispositivos



5. SEGURANÇA E MANUTENÇÃO

ORIENTAÇÕES DE SEGURANÇA

Para obter a máxima segurança durante o uso do Razer Laptop Sleeve 16" with Wireless Charging for Devices, sugerimos que você siga as orientações abaixo:

- Se tiver problemas ao usar o dispositivo adequadamente e a solução de problemas não for suficiente para resolvê-los, desconecte o dispositivo e entre em contato com a linha direta da Razer ou visite support.razer.com para receber assistência.
- Não desmonte o dispositivo nem tente operá-lo sob condições anormais de corrente. Se fizer isso, sua garantia será anulada.
- Utilize apenas acessórios fornecidos com o dispositivo ou fabricados e/ou aprovados pela Razer para garantir sua compatibilidade e segurança.
- Não exponha o dispositivo à água, umidade excessiva ou fontes diretas de calor.
- Para um carregamento seguro e eficiente, conecte aos carregadores apenas dispositivos compatíveis e mantenha objetos de metal, como chaves ou moedas, longe delas.
- Não posicione cartões magnéticos, passaportes ou chaveiros sobre o carregador, pois eles podem ser danificados por interferência magnética ou de RFID.
- Não armazene nem utilize o produto perto de objetos ou superfícies inflamáveis.
- Se a capa ou a aba de carregamento estiverem danificadas, interrompa seu uso e entre em contato com o nosso suporte.
- Para preservar a superfície de couro sintético, mantenha objetos pontiagudos longe da capa para evitar arranhões ou danos.
- Mantenha o dispositivo longe de líquidos ou umidade. Só opere o dispositivo dentro da faixa específica de temperatura de 0 °C a 35 °C. Se a temperatura exceder essa faixa, desconecte o dispositivo para que a temperatura se estabilize em um nível ideal.

MANUTENÇÃO E USO

O Razer Laptop Sleeve 16" with Wireless Charging for Devices requer manutenção mínima para ser mantido em ótimo estado.

- Limpe o exterior com um pano macio e úmido. Não use sabão ou produtos de limpeza agressivos.
- Utilize um pano de microfibra para limpar suavemente a aba e os pads de carregamento.
- Armazene-o em um local fresco e seco quando não estiver em uso.

- Evite sobrecarregar a capa com itens que possam esticar ou deformar seu formato.

6. INFORMAÇÕES LEGAIS

INFORMAÇÕES SOBRE DIREITOS AUTORAIS E PROPRIEDADE INTELECTUAL

©2026 Razer Inc. Todos os direitos reservados. Razer, o logotipo da cobra com três cabeças, o logotipo Razer, "For Gamers. By Gamers." e o logotipo "Razer Chroma" são marcas comerciais ou marcas comerciais registradas da Razer Inc. e/ou de empresas afiliadas nos Estados Unidos ou em outros países. Todas as outras marcas comerciais são propriedade de seus respectivos donos.

A Razer Inc. ("Razer") pode ser detentora de direitos autorais, marcas comerciais, segredos comerciais, patentes, pedidos de patentes ou outros direitos de propriedade intelectual (registrados ou não) referentes ao produto em questão neste guia. O fornecimento deste guia não lhe concede licença sobre qualquer direito autoral, marca comercial, patente ou direito de propriedade intelectual, seja qual for. O Razer Laptop Sleeve 16" with Wireless Charging for Devices (o "Produto") pode diferir das imagens apresentadas na embalagem ou em outros contextos. A Razer não assume qualquer responsabilidade por tais diferenças nem por quaisquer erros que possam aparecer. As informações contidas neste guia estão sujeitas a alteração sem aviso prévio.

GARANTIA LIMITADA DO PRODUTO

Para obter os termos atuais e mais recentes da Garantia Limitada do Produto, visite razer.com/warranty.

LIMITAÇÃO DE RESPONSABILIDADE

Em nenhuma circunstância a Razer será responsável por qualquer perda de lucro, de informações ou de dados, danos especiais, acidentais, indiretos, indenizatórios ou provenientes de qualquer modo de distribuição, venda, revenda, uso ou incapacidade de uso do Produto. Em nenhuma circunstância a responsabilidade da Razer ultrapassará o valor de compra do Produto no varejo.

GERAL

Estes termos serão regidos pela legislação da jurisdição na qual o Produto foi adquirido e serão interpretados de acordo com ela. Se qualquer termo neste documento for julgado inválido ou inexecutável, então tal termo (enquanto inválido ou inexecutável) será considerado sem efeito e excluído, sem invalidar quaisquer termos remanescentes. A Razer reserva-se o direito de retificar qualquer termo a qualquer momento e sem aviso prévio.