



RAZER LAPTOP SLEEVE 16" WITH
WIRELESS CHARGING FOR DEVICES

마스터 가이드

목차

1. 구성품	2
2. 필요 항목	3
3. 보증 지원	3
4. 시작하기	4
5. 안전 및 유지관리.....	5
6. 법적 고지	6

2. 필요 항목

- Razer Blade 16 또는 16인치 노트북*
- 무선 충전 가능 장치
- USB C 포트 또는 외부 충전 어댑터**

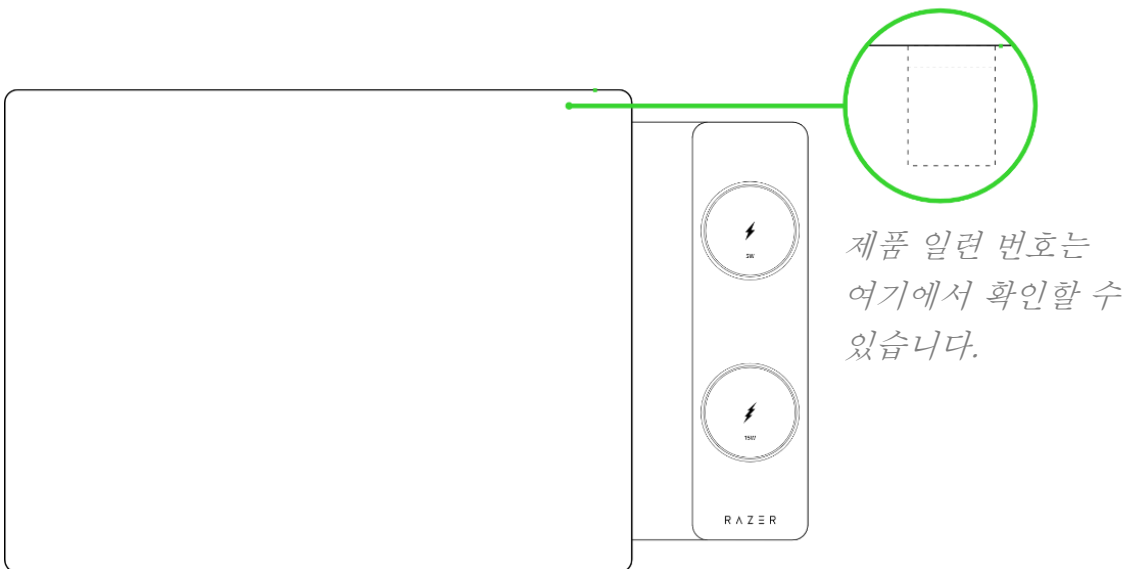
*대부분의 16인치 노트북에 적합합니다. support.razer.com에서 슬리브의 최대 지원 치수를 확인하세요.

**최상의 성능을 발휘하고 두 충전 패드에 최대 용량으로 전원을 공급하려면 정격 30W 이상의 PD(Power Delivery) 기능이 있는 USB C 전원을 사용하세요. 외부 충전 어댑터는 포함되어 있지 않으며 별도 판매됩니다.

3. 보증 지원



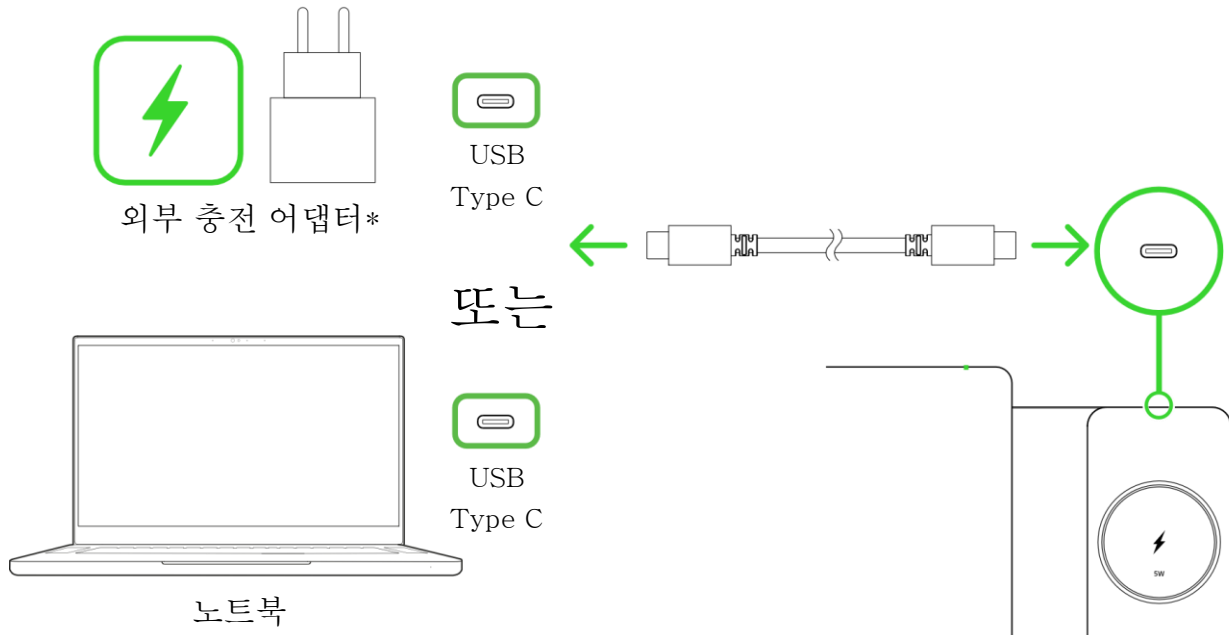
훌륭한 디바이스를 가지고 계시네요. 이제 더 훌륭한 디바이스로 만들어 보세요. razerid.razer.com에서 보증을 등록하여 보증을 받고 Razer 독점 혜택을 받으세요.



제품 일련 번호는
여기에서 확인할 수
있습니다.

4. 시작하기

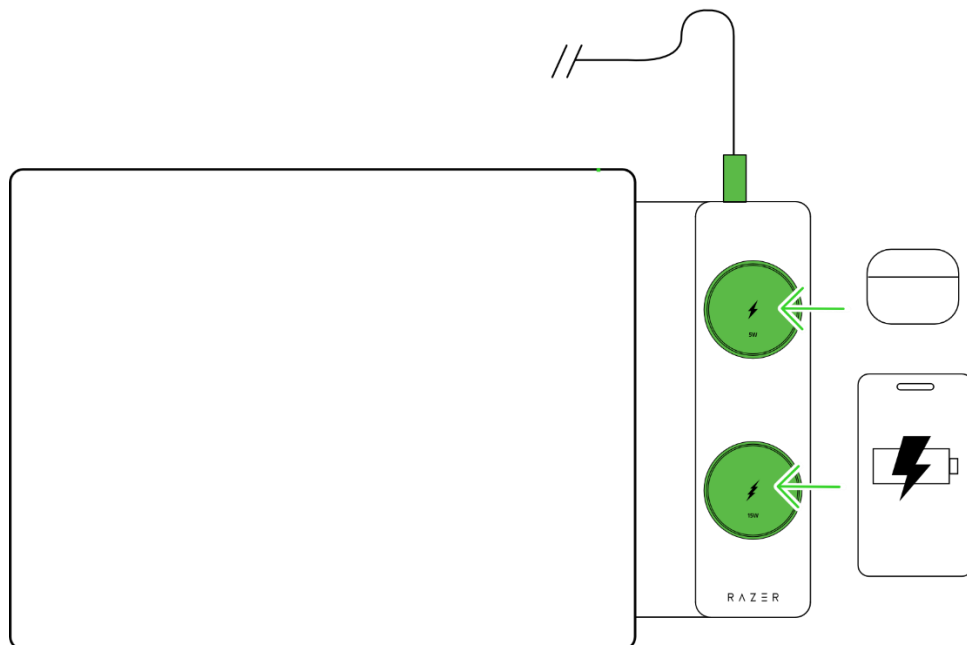
1. 설정



*외부 충전 어댑터는 포함되어 있지 않으며 별도 판매됩니다.

- i** 최상의 성능을 발휘하고 두 충전 패드에 최대 용량으로 전원을 공급하려면 정격 30W 이상의 PD(Power Delivery) 기능이 있는 USB C 전원을 사용하세요.

2. 장치 충전



5. 안전 및 유지관리

안전 지침

Razer Laptop Sleeve 16” with Wireless Charging for Devices를 최대한 안전하게 사용하려면 다음과 같은 지침을 따르세요.

- 기기 사용에 문제가 있거나 문제 진단으로 해결되지 않으면 기기를 분리한 후 Razer 핫라인으로 연락하거나 support.razer.com을 방문하여 지원을 받으십시오.
- 기기를 분해하지 말고 비정상적인 전류가 흐르는 상태에서는 기기를 작동하려고 하지 마십시오. 이 경우 보증이 무효가 됩니다.
- 호환성과 안전성을 보장하기 위해 장치와 함께 제공되거나 Razer에서 제조 및/또는 승인한 액세서리만 사용하세요.
- 기기를 물이나 과도한 습기 또는 직접적인 열원에 노출시키지 마세요.
- 안전하고 효율적인 충전을 위해 호환되는 장치만 충전 패드 위에 올려놓고 열쇠나 동전 같은 금속 물체를 멀리 두세요.
- 카드, 여권, 열쇠고리 등은 자기 또는 RFID 간섭으로 인해 손상될 수 있으므로 충전 패드 위에 올려놓지 마세요.
- 가연성 물체나 표면 근처에 보관하거나 사용하지 마세요.
- 슬리브 또는 충전 플랩이 손상된 경우 사용을 중단하고 지원팀에 문의하세요.
- 가죽 표면을 보호하려면 긁힘이나 손상을 방지하기 위해 날카로운 물체가 슬리브에 닿지 않도록 하세요.
- 기기를 물기가 있거나 습한 곳에 두지 마십시오. 지정된 온도 범위(0°C~35°C) 내에서만 기기를 작동하십시오. 온도가 이 범위를 초과하는 경우 기기의 플러그를 뽑고 최적의 수준으로 온도를 안정화하십시오.

유지관리 및 사용

Razer Laptop Sleeve 16” with Wireless Charging for Devices는 최적의 상태를 유지하기 위해 최소한의 유지 관리가 필요합니다.

- 부드럽고 젖은 천으로 외부를 청소하세요. 비누 또는 강한 세척 용제는 사용하지 마십시오.
- 극세사 천을 사용하여 덮개와 충전 패드를 부드럽게 닦아주세요.
- 사용하지 않을 때는 서늘하고 건조한 곳에 보관하세요.
- 소매가 늘어나거나 모양이 변형될 수 있는 물건을 소매에 과도하게 넣지 마세요.

6. 법적 고지

저작권 및 지적 재산권 정보

©2026 Razer Inc. 전권 보유. Razer, 삼두사 로고, Razer 로고, "For Gamers. By Gamers."와 "Razer Chroma" 로고는 미국 또는 기타 국가에서 Razer Inc. 및/또는 제휴사의 상표 또는 등록 상표입니다. 다른 모든 상표는 해당 소유자의 자산입니다.

Razer Inc.(이하 "Razer")는 이 안내서에서 언급된 제품과 관련하여 (등록 여부와 관계없이) 저작권, 상표, 영업 비밀, 특허, 특허 신청 또는 기타 지적 재산권을 보유하고 있을 수 있습니다. 이 안내서를 제공한다고 해서 그러한 저작권, 상표, 특허 또는 기타 지적 재산권에 대한 라이선스를 제공하는 것은 아닙니다. Razer Laptop Sleeve 16" with Wireless Charging for Devices(이하 '제품')는 포장 등에 실린 사진과 다를 수 있습니다. Razer는 발생할 수 있는 이러한 차이 또는 오류에 대해 어떠한 책임도 지지 않습니다. 여기에 포함된 정보는 사전 고지 없이 변경될 수 있습니다.

제품 제한 보증

제품 제한 보증에 대한 최신 및 현행 조건을 확인하려면 [razer.com/warranty](https://www.razer.com/warranty)를 방문하십시오.

책임의 한계

Razer는 제품의 배포, 판매, 재판매, 사용 또는 사용할 수 없음으로 인해 발생하는 모든 이익 손실, 정보나 데이터의 소실과 특별하고 우발적이며 간접적이고 징벌적이거나 결과적인 또는 우발적 손해에 대해 어떠한 책임도 지지 않습니다. 어떠한 상황에도 Razer의 책임 부담액은 제품의 소매 가격을 초과하지 않습니다.

일반:

이 조항은 제품을 구매한 사법 관할 지역의 법률을 적용하여 해석됩니다. 본 계약의 어떠한 조항이 유효하지 않거나 집행력이 없는 경우 해당 조항(유효하지 않거나 집행력이 없는 한)은 무효하며 제외된 것으로 간주되나 기타 나머지 조항은 어떠한 조항도 효력이 상실되지 않습니다. Razer는 사전 통고 없이 언제든지 어떠한 조항이든 변경할 수 있는 권리가 있습니다.