



RAZER LAPTOP SLEEVE 16" WITH WIRELESS CHARGING FOR DEVICES

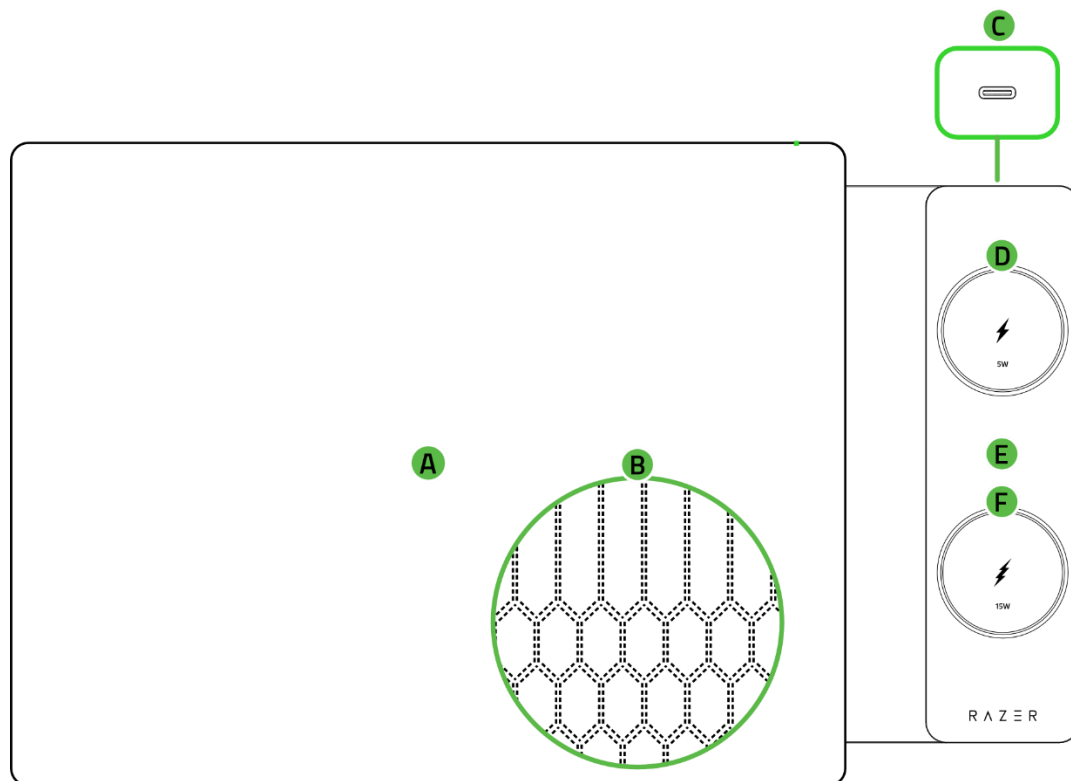
マスターガイド

目次

1. パッケージ内容	2
2. 必要なもの	3
3. 保証付き	3
4. はじめに	4
5. 安全上の注意とメンテナンス	5
6. 法的情報	7

1. パッケージ内容

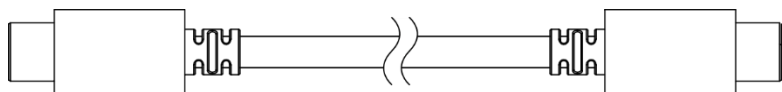
- Razer Laptop Sleeve 16” with Wireless Charging for Devices



- A. ポリエステル織の外装
- B. パッド入りマイクロファイバー生地の内装
- C. USB Type-C ポート*
- D. 5W ワイヤレス充電パッド (アクセサリ用)
- E. プレミアムレザー調素材で包まれた充電フラップ
- F. 15W ワイヤレス充電パッド (スマートフォン用)

*最高のパフォーマンスを発揮し、両方の充電パッドに最大限の電力を供給するには、定格 30W 以上の Power Delivery (PD) を備えた USB Type C 電源を使用します。低出力ポートの場合、充電効率を低下させる可能性があります。

- USB Type C ケーブル



- 重要な製品情報ガイド

2. 必要なもの

- Razer Blade 16 または 16 インチノート PC*
- ワイヤレス充電対応デバイス
- USB Type C ポートまたは外部充電アダプター**

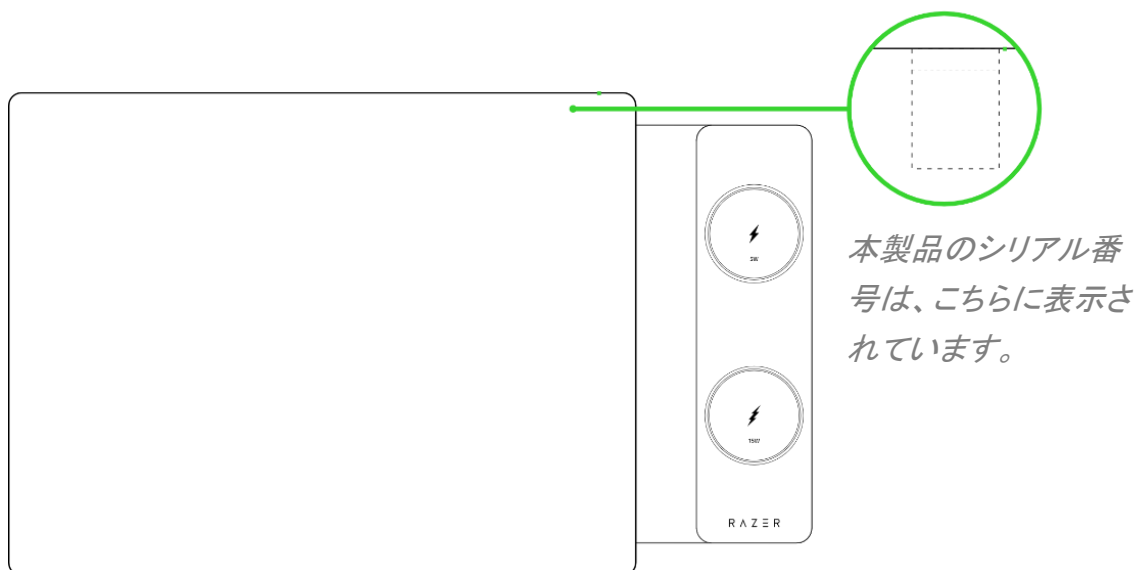
*ほとんどの 16 インチノート PC に対応。スリーブのサポートされる最大サイズについては、support.razer.com にアクセスしてください。

**最高のパフォーマンスを発揮し、両方の充電パッドに最大限の電力を供給するには、定格 30W 以上の Power Delivery (PD) を備えた USB Type C 電源を使用します。外部充電アダプターは付属しておらず、別売です。

3. 保証付き

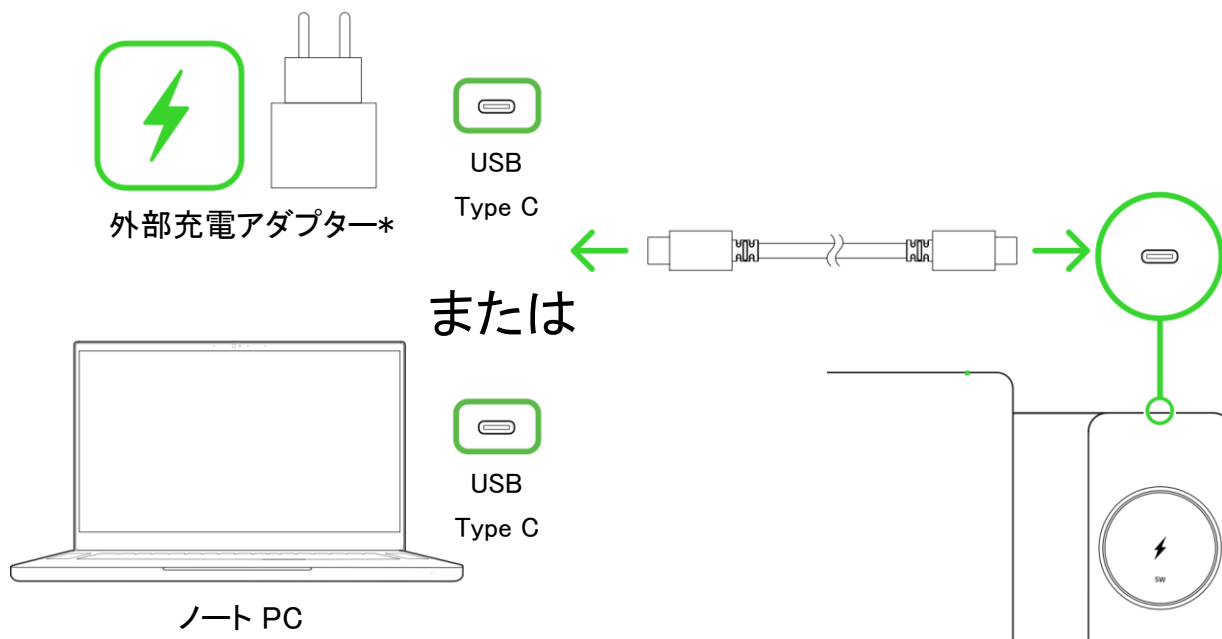


素晴らしいデバイスを手に入れました。さらに向上させましょう。
razerid.razer.com で保証を登録し、Razer 独自の特典を利用しよう。



4. はじめに

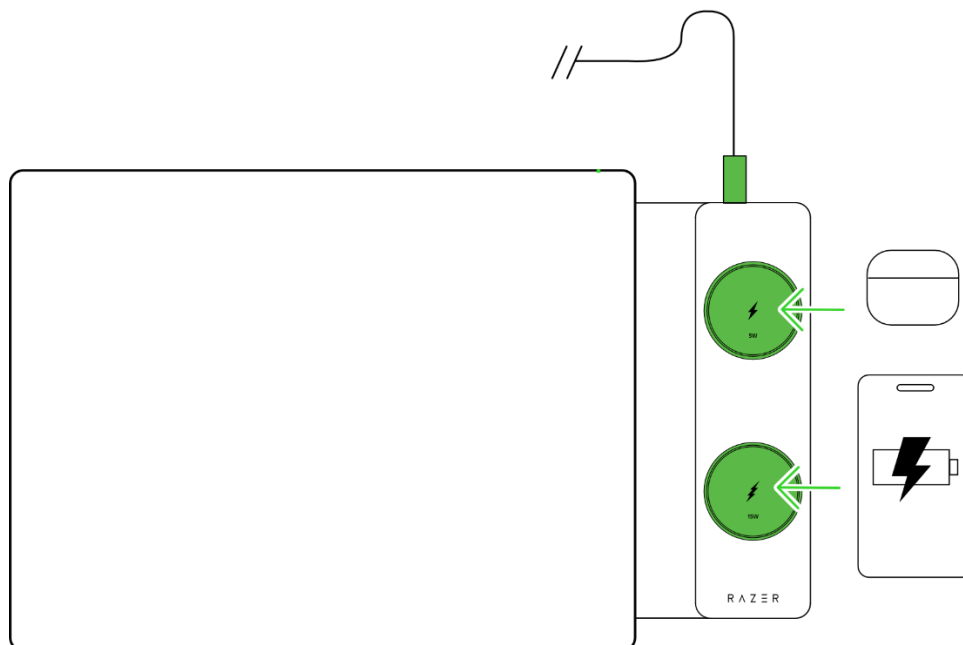
1. セットアップ



*外部充電アダプターは付属しておらず、別売です。

- i** 最高のパフォーマンスを発揮し、両方の充電パッドに最大限の電力を供給するには、定格 30W 以上の Power Delivery (PD) を備えた USB Type C 電源を使用します。

2. デバイスの充電



5. 安全上の注意とメンテナンス

安全上のガイドライン

Razer Laptop Sleeve 16” with Wireless Charging for Devices の使用時に最大限の安全性を確保するため、以下のガイドラインに従うことを推奨します。

- 本製品の操作に問題が発生し、トラブルシューティングで解決できない場合は、本製品を取り外し、Razer ホットラインに連絡をするか、support.razer.com でサポート情報をご確認ください。
- 本製品は分解しないでください。また、異常な電流負荷をかけて操作しないでください。保証が無効になります。
- 互換性と安全性を確保するため、デバイスに付属するアクセサリ、または Razer が製造および/または承認したアクセサリのみを使用してください。
- デバイスを水、過度の湿気、または直接熱源にさらさないでください。
- 安全で効率的な充電のために、充電パッドには対応するデバイスのみを置き、鍵やコインなどの金属を近づけないでください。
- 磁気や RFID の干渉により破損する恐れがあるため、充電パッド上にカード、パスポート、キー FOB などを置かないでください。
- 可燃性の物体や表面の近くに保管したり、使用したりしないでください。
- スリーブや充電フラップが破損した場合は、使用を中止し、サポートまでご連絡ください。
- レザー調素材の表面を保護するため、傷や損傷を避けるために鋭利なものをスリーブに近づけないでください。
- 本製品が、液体、湿気、または水分などに触れないようにしてください。本製品は、所定の温度範囲 (0°C~35°C) 内で操作してください。温度がこの範囲外になった場合は、本製品のプラグを外して温度が最適レベルに安定するまでお待ちください。

メンテナンスと使い方

Razer Laptop Sleeve 16” with Wireless Charging for Devices は、最適な状態を保つために最低限のメンテナンスが必要です。

- 柔らかく湿らせた布で外装を拭きます。石鹸や刺激の強い洗剤は使わないでください。
- マイクロファイバークロスでフラップと充電パッドを優しく拭いてください。
- 使用しないときは、涼しく乾燥した場所に保管します。

- スリーブの形状を伸縮させたり、変形させたりするようなものをスリーブに入れすぎないようにしてください。

6. 法的情報

著作権および知的財産権情報

©2026 Razer Inc. All rights reserved. Razer、トリプルヘッドスネークのロゴ、Razer ロゴ、「For Gamers.By Gamers.」および「Razer Chroma」ロゴは、米国内またはその他の国の Razer Inc. および/または関連企業の商標または登録商標です。その他すべての登録商標は、それぞれの企業の所有物です。

Razer Inc. (「Razer」) は、本書に記載されている製品に関する、著作権、商標、企業秘密、特許、特許出願、またはその他の知的財産権を（登録、未登録に関わらず）所有することができます。本書の提供により、前述の著作権、商標、特許、または他の知的所有権の使用許諾がお客様に付与されるわけではありません。Razer Laptop Sleeve 16” with Wireless Charging for Devices (「本製品」) は、パッケージなどに掲載された写真と異なる場合があります。Razer は、かかる違いまたは外観上の誤りには責任を負わないものとします。本書に記載されている情報は、予告なく変更される場合があります。

製品の限定保証

製品の限定保証の最新かつ現行の条件については、razer.com/warranty を参照してください。

法的責任の制限

いかなる場合も、Razer は、製品の流通、販売、転売、使用、または製品が使用できないことから生じる、いかなる利益損失、情報やデータの喪失、特別な、偶発的な、間接的な、懲罰的な、必然的な、または偶発的な損傷にも責任を負いません。いかなる場合も、Razer の債務は、製品の小売購入額を超えないものとします。

一般

上記条件は、製品が購入された法域の法律の下で管理、解釈されるものとします。本契約内のいずれかの条項が無効あるいは法的強制力がないと考えられる場合、その条項は（その条項が無効あるいは法的強制力がない限り）無効となり除外と見なされますが、残りの条項のいずれも無効になることはありません。Razer は、いずれの条項も予告なしにいつでも修正する権利を留保します。