



RAZER LAPTOP SLEEVE 16" WITH
WIRELESS CHARGING FOR DEVICES

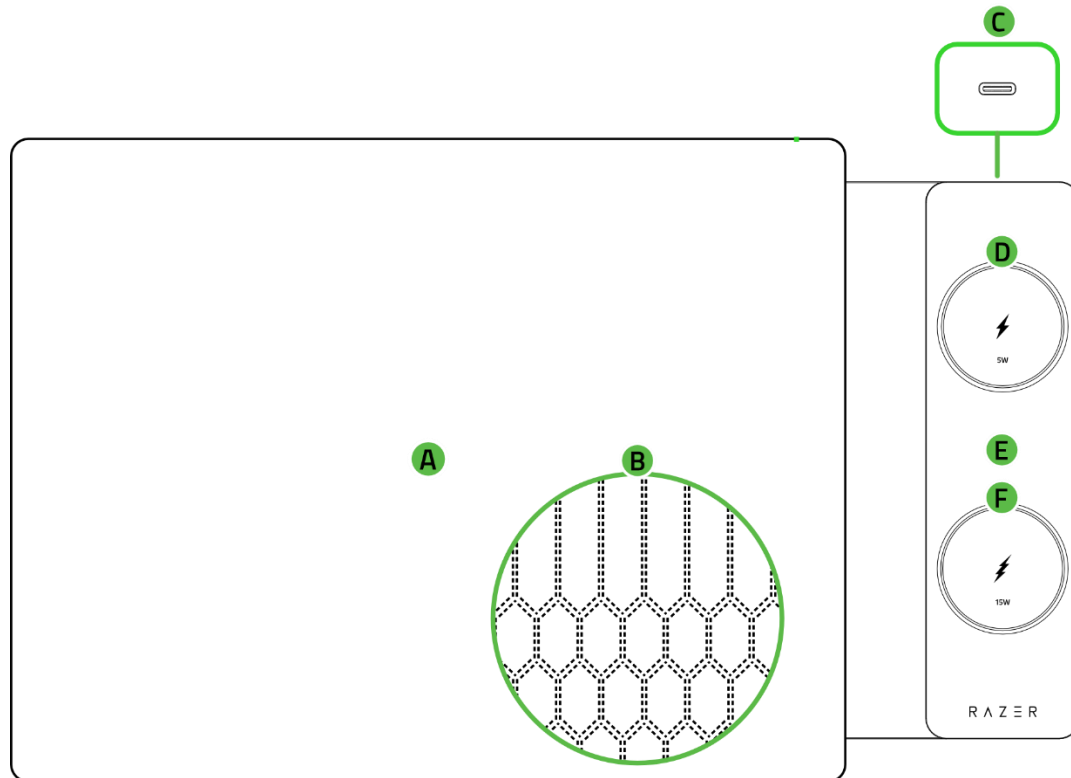
MODE D'EMPLOI

TABLE DES MATIÈRES

1. CE QUI VOUS ATTEND.....	2
2. CE DONT VOUS AVEZ BESOIN.....	3
3. NOUS SOMMES LÀ POUR VOUS.....	3
4. POUR COMMENCER.....	4
5. SÉCURITÉ ET ENTRETIEN.....	5
6. MENTIONS LÉGALES.....	7

1. CE QUI VOUS ATTEND

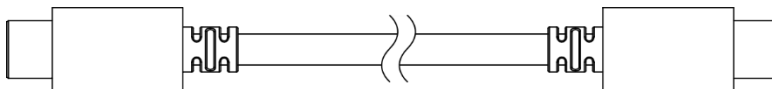
- Razer Laptop Sleeve 16" with Wireless Charging for Devices



- A. Extérieur en polyester tissé
- B. Intérieur rembourré en tissu microfibre
- C. Port USB Type C*
- D. Socle de recharge sans fil de 5 W (pour les accessoires)
- E. Rabat de charge en similicuir haut de gamme
- F. Socle de recharge sans fil de 15 W (pour smartphone)

*Pour obtenir les meilleures performances et alimenter les deux socles de recharge à pleine capacité, utilisez une source d'alimentation USB Type C avec Power Delivery (PD), d'une puissance de 30 W ou plus. Les ports de moindre puissance peuvent réduire l'efficacité de la charge.

- Câble USB Type C



- Informations Importantes Sur Le Produit

2. CE DONT VOUS AVEZ BESOIN

- Ordinateur portable Razer Blade 16 ou 16 po*
- Appareil pouvant être rechargé sans fil
- Port USB Type C ou adaptateur de charge externe**

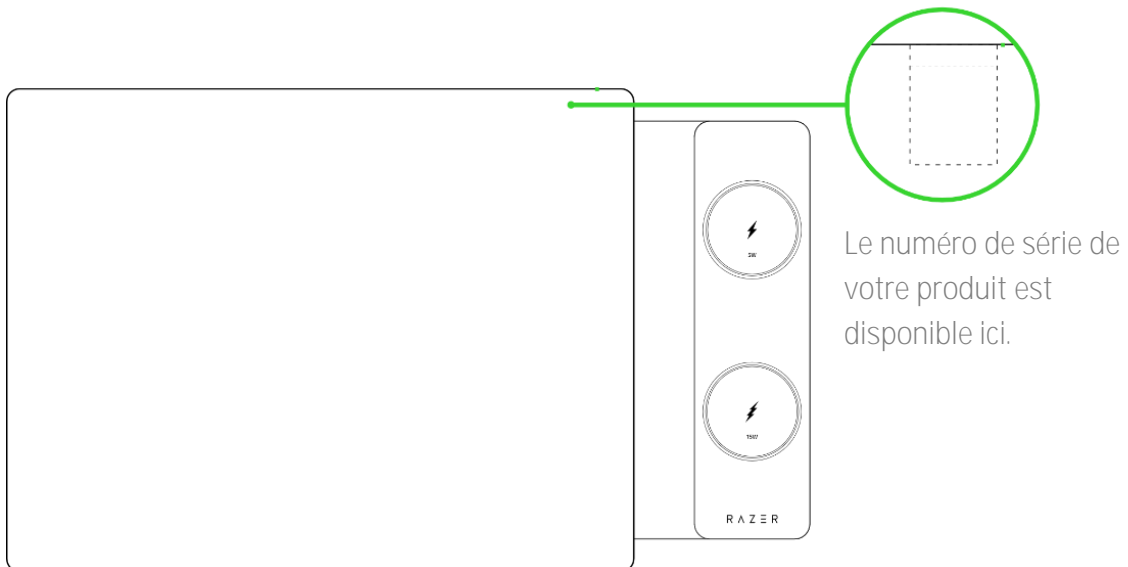
*Convient à la plupart des ordinateurs portables de 16 pouces veuillez consulter le site support.razer.com pour connaître les dimensions maximales prises en charge par la housse.

**Pour obtenir les meilleures performances et alimenter les deux socles de recharge à pleine capacité, utilisez une source d'alimentation USB Type C avec Power Delivery (PD), d'une puissance de 30 W ou plus. L'adaptateur de charge externe n'est pas inclus et est vendu séparément.

3. NOUS SOMMES LÀ POUR VOUS

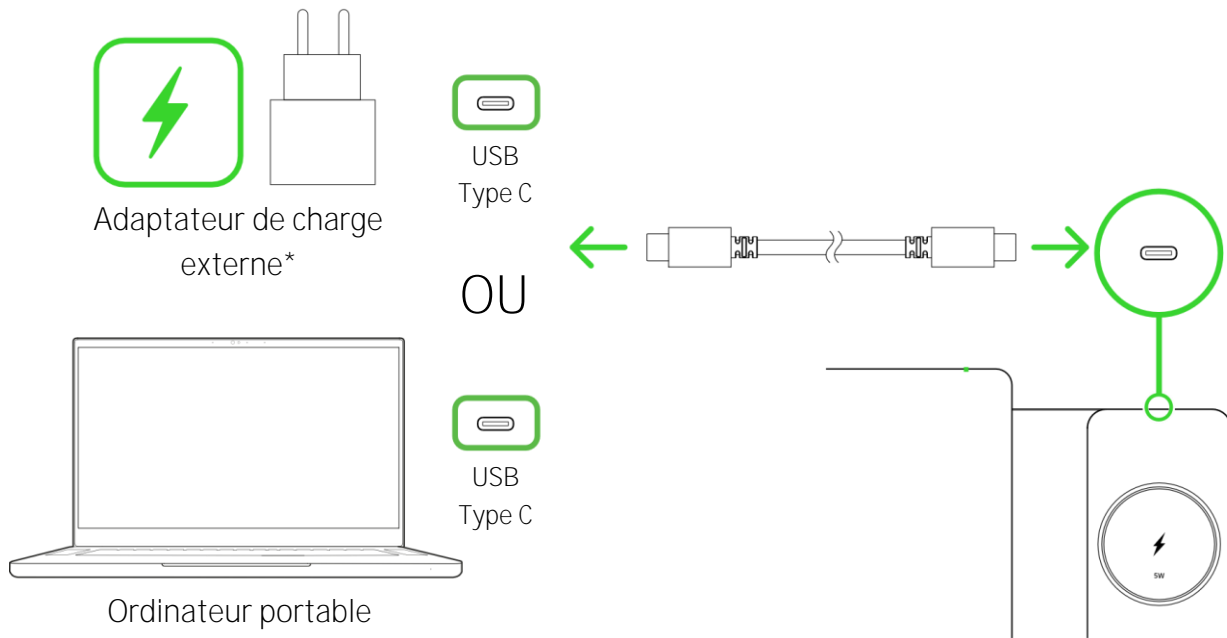


Vous avez un super appareil, maintenant, faites-le passer au niveau supérieur. Enregistrez votre garantie sur razerid.razer.com pour être couvert et profiter d'avantages exclusifs de Razer.



4. POUR COMMENCER

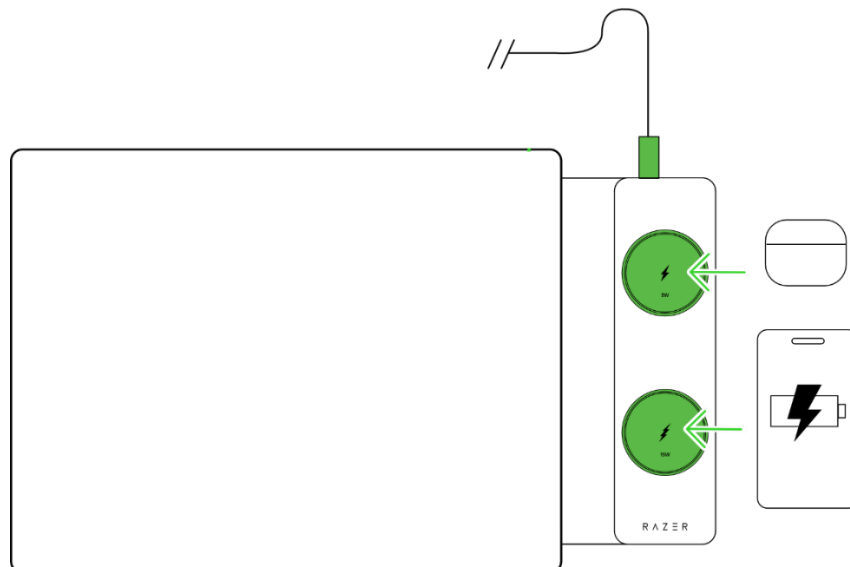
1. Configuration



*L'adaptateur de charge externe n'est pas inclus et est vendu séparément.

- i** Pour obtenir les meilleures performances et alimenter les deux socles de recharge à pleine capacité, utilisez une source d'alimentation USB Type C avec Power Delivery (PD), d'une puissance de 30 W ou plus.

2. Charge des appareils



5. SÉCURITÉ ET ENTRETIEN

CONSIGNES DE SÉCURITÉ

Afin d'utiliser votre Razer Laptop Sleeve 16" with Wireless Charging for Devices dans des conditions de sécurité optimales, nous vous recommandons de suivre les instructions suivantes :

- Si vous avez des difficultés à utiliser correctement le produit et que le dépannage ne fonctionne pas, débranchez l'appareil et contactez le service d'assistance téléphonique de Razer ou rendez-vous sur support.razer.com pour obtenir de l'aide.
- **Ne démontez pas l'appareil et n'essayez pas de le faire fonctionner avec une charge de courant anormale.** Cela annulera votre garantie.
- Utilisez uniquement les accessoires fournis avec le produit ou ceux fabriqués et/ou approuvés par Razer afin de garantir la compatibilité et la sécurité.
- **N'exposez pas le produit à l'eau, à une humidité excessive ou à des sources de chaleur directe.**
- Pour une charge sûre et efficace, placez uniquement des appareils compatibles sur les socles de recharge et éloignez les objets métalliques tels que les clés ou les pièces de monnaie.
- Ne placez pas de cartes, passeports ou porte-clés électroniques sur les socles de recharge, car ils pourraient être endommagés par des interférences magnétiques ou RFID.
- **Ne le stockez pas ou ne l'utiliser pas à proximité d'objets ou de surfaces inflammables.**
- Si la housse ou le rabat de charge est endommagé, cessez de l'utiliser et contactez l'assistance.
- Pour préserver la surface en similicuir, évitez tout contact avec des objets tranchants afin d'éviter les rayures ou les dommages.
- **Conservez l'appareil à l'abri des liquides et de l'humidité. Faites fonctionner le produit uniquement à une température comprise entre 0 °C et 35 °C. Si la température dépasse ces limites, débranchez l'appareil pour laisser la température se stabiliser à un niveau optimal.**

ENTRETIEN ET UTILISATION

La Razer Laptop Sleeve 16" with Wireless Charging for Devices nécessite un minimum d'entretien pour la maintenir dans un état optimal.

- **Nettoyez l'extérieur avec un chiffon doux et légèrement humide. N'utilisez pas de savon ou de produits nettoyants agressifs.**

- Utilisez un chiffon en microfibre pour essuyer délicatement le rabat et les socles de recharge.
- Rangez la housse dans un endroit frais et sec lorsqu'elle n'est pas utilisée.
- Évitez de surcharger la housse avec des objets susceptibles d'étirer ou de déformer sa forme

6. MENTIONS LÉGALES

INFORMATIONS SUR LES DROITS D'AUTEUR ET DROITS DE PROPRIÉTÉ INTELLECTUELLE

©2026 Razer Inc. Tous droits réservés. Razer, le logo du serpent à trois têtes, le logo Razer, « For Gamers. By Gamers. » et le logo « Razer Chroma » sont des marques commerciales ou des marques commerciales déposées de Razer Inc. et/ou des sociétés affiliées aux États-Unis ou dans d'autres pays. Toutes les autres marques commerciales sont la propriété de leurs propriétaires respectifs.

Razer Inc. (« Razer ») peut avoir des droits d'auteur, des marques commerciales, des secrets de fabrication, des brevets, des demandes de brevet, ou d'autres droits de propriété intellectuelle (enregistrés ou non enregistrés) concernant le produit dans ce guide. Ce guide ne vous donne pas de licence pour ce droit d'auteur, cette marque commerciale, ce brevet ou tout autre droit de propriété intellectuelle. La Razer Laptop Sleeve 16" with Wireless Charging for Devices (le « Produit ») peut différer des images, que ce soit sur l'emballage ou autre. Razer n'assume aucune responsabilité pour de telles différences ou pour toute erreur pouvant apparaître. Les informations contenues dans ce document sont susceptibles d'être modifiées sans préavis.

GARANTIE LIMITÉE DU PRODUIT

Pour connaître les dernières conditions et les conditions actuelles de la garantie limitée du produit, veuillez vous rendre sur razer.com/warranty.

LIMITATION DE RESPONSABILITÉ

Razer ne sera en aucun cas responsable de toute perte de profit, d'informations ou de données, de dommages spéciaux, fortuits, indirects, punitifs ou consécutifs, ou de dommages fortuits découlant de la distribution, la vente, la revente, l'utilisation, ou l'incapacité d'utiliser le Produit. En aucun cas la responsabilité de Razer ne peut excéder le prix d'achat au détail du Produit.

GÉNÉRALITÉS

Ces conditions seront régies par et interprétées conformément aux lois de la juridiction dans laquelle le Produit a été acheté. Si l'une des conditions définies ici est jugée non valide ou inapplicable, cette condition (dans la mesure où elle est non valide ou inapplicable) n'aura alors aucun effet et sera considérée comme exclue sans invalider aucune des conditions restantes. Razer se réserve le droit de modifier toute condition à tout moment sans préavis.