



RAZER LAPTOP SLEEVE 16" WITH
WIRELESS CHARGING FOR DEVICES

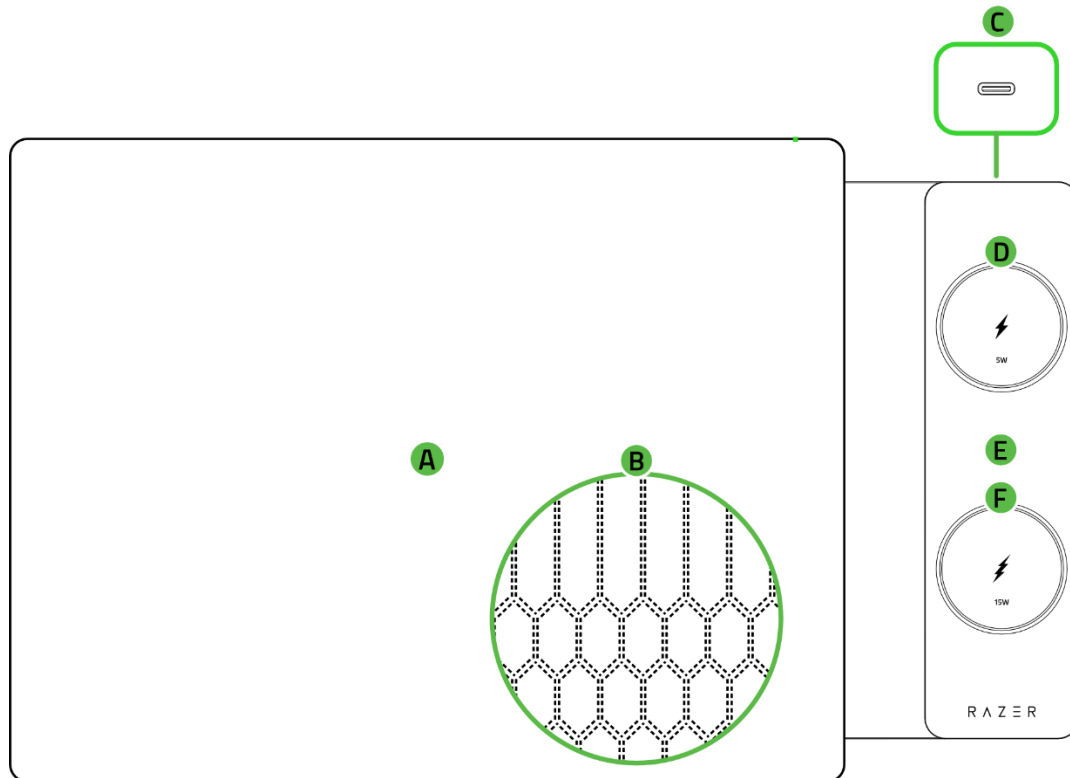
GUÍA PRINCIPAL

ÍNDICE

1. CONTENIDO	2
2. REQUISITOS.....	3
3. TE PROPORCIONAMOS COBERTURA.....	3
4. PRIMEROS PASOS	4
5. SEGURIDAD Y MANTENIMIENTO	5
6. INFORMACIÓN LEGAL.....	7

1. CONTENIDO

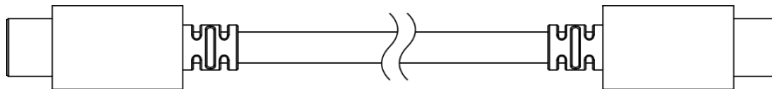
- Razer Laptop Sleeve 16" with Wireless Charging for Devices



- A. Tejido exterior de poliéster
- B. Interior de tejido de microfibra acolchado
- C. Puerto Usb Tipo C*
- D. Superficie de carga inalámbrica de 5 W (para accesorio)
- E. Solapa de carga forrada en piel sintética de primera calidad
- F. Superficie de carga inalámbrica de 15 W (para smartphone)

**Para obtener el mejor rendimiento y alimentar ambas almohadillas de carga a plena capacidad, utiliza una fuente de alimentación USB tipo C con Power Delivery (PD), con una potencia nominal de 30 W o superior. Los puertos de menor potencia pueden reducir la eficacia de la carga.*

- Cable USB tipo C



- Guía de información importante del producto

2. REQUISITOS

- Portátil Razer Blade 16 o de 16 pulgadas*
- Dispositivo apto para carga inalámbrica
- Puerto USB tipo C o adaptador de carga externo**

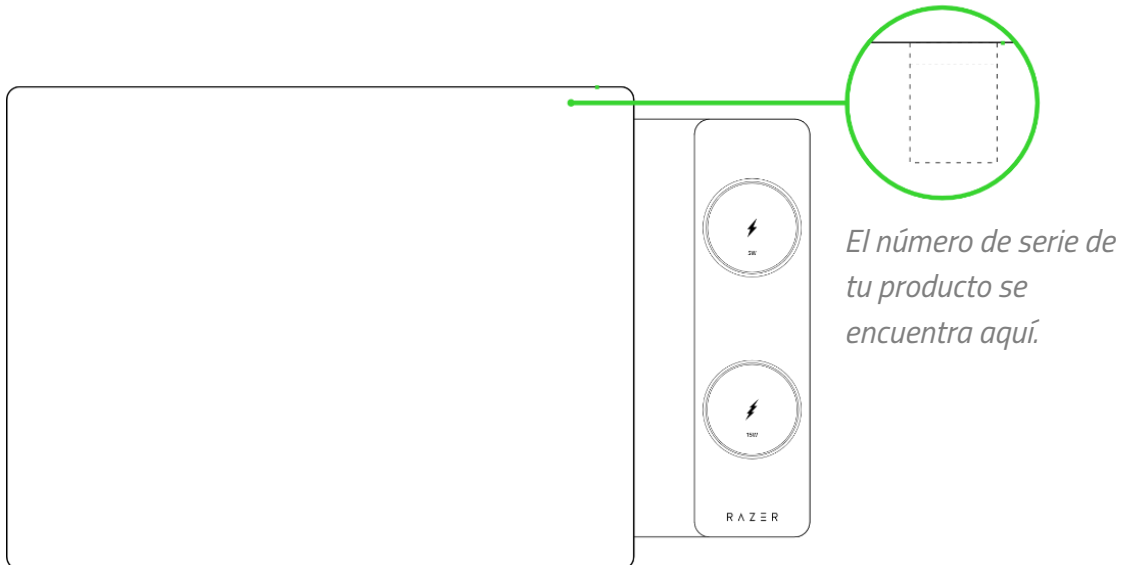
**Adecuado para la mayoría de portátiles de 16 pulgadas. Visita support.razer.com para conocer las dimensiones máximas compatibles de la funda.*

***Para obtener el mejor rendimiento y alimentar ambas almohadillas de carga a plena capacidad, utiliza una fuente de alimentación USB tipo C con Power Delivery (PD), con una potencia nominal de 30 W o superior. *El adaptador de carga externo no está incluido y se vende por separado.*

3. TE PROPORCIONAMOS COBERTURA

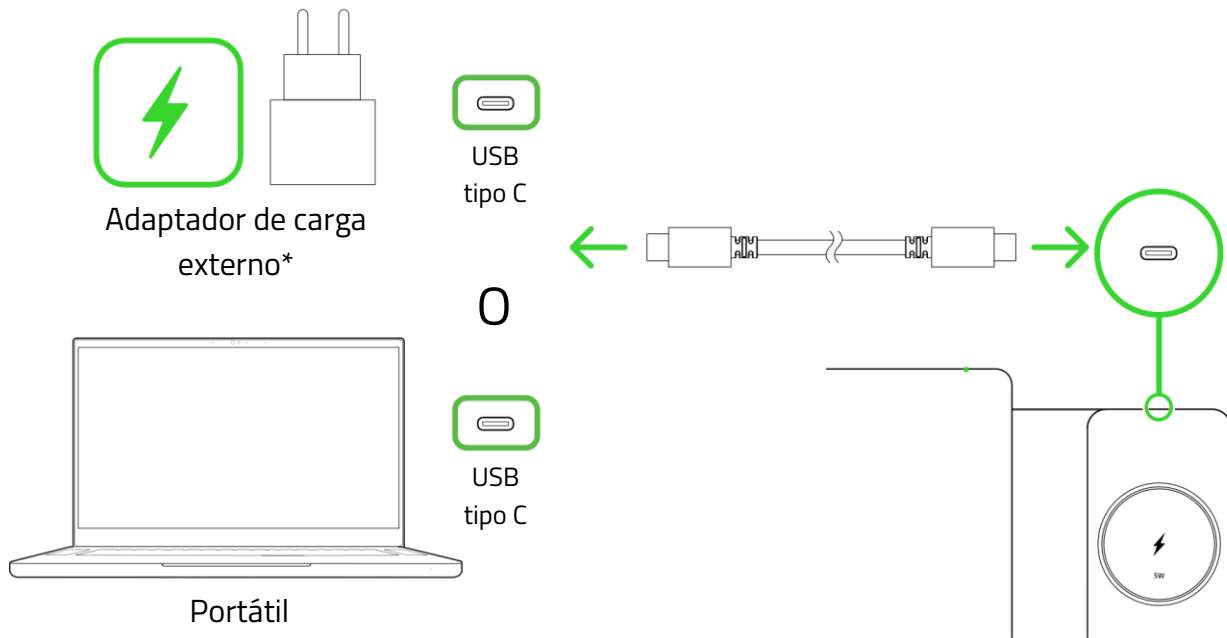


Tienes un gran dispositivo. Ahora hazlo aún mejor. Registra tu garantía en razerid.razer.com para obtener cobertura y desbloquear ventajas exclusivas de Razer.



4. PRIMEROS PASOS

1. Configurar

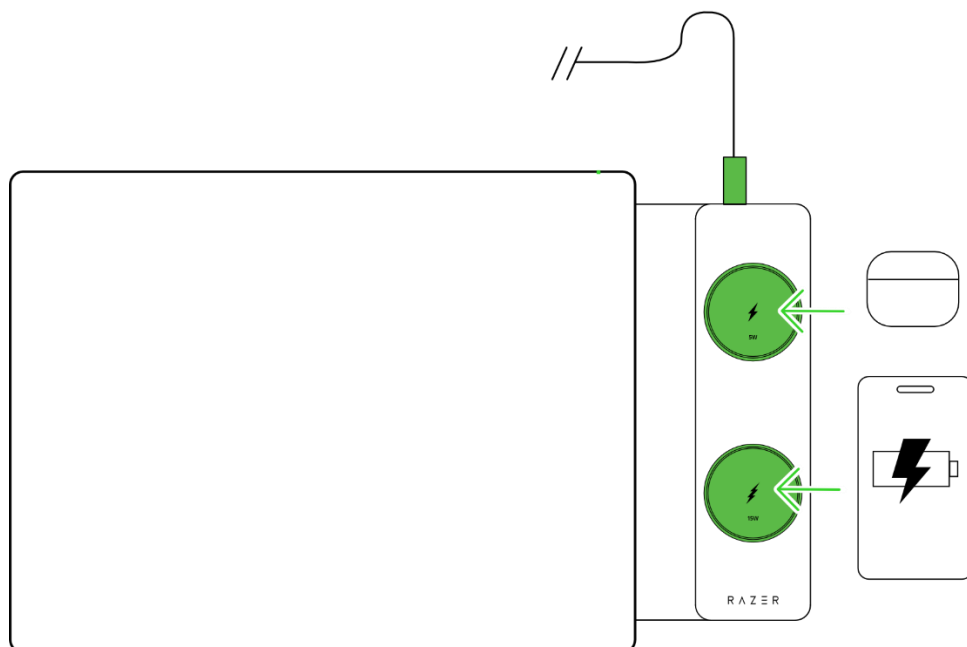


*El adaptador de carga externo no está incluido y se vende por separado.



Para obtener el mejor rendimiento y alimentar ambas almohadillas de carga a plena capacidad, utiliza una fuente de alimentación USB tipo C con Power Delivery (PD), con una potencia nominal de 30 W o superior.

2. Dispositivos de carga



5. SEGURIDAD Y MANTENIMIENTO

NORMAS DE SEGURIDAD

Para alcanzar la máxima seguridad al usar la Razer Laptop Sleeve 16" with Wireless Charging for Devices, te sugerimos las siguientes medidas:

- Si tuvieras algún problema para utilizar el dispositivo correctamente y las indicaciones de la resolución de problemas no dieran resultado, desconecta el dispositivo y llama a la línea de atención al cliente de Razer o accede a support.razer.com para solicitar asistencia.
- No desmontes el dispositivo y no intentes hacerlo funcionar en circunstancias anormales. Hacerlo anulará la garantía.
- Utiliza solo los accesorios suministrados con el dispositivo o los fabricados y/o aprobados por Razer para garantizar la compatibilidad y la seguridad.
- No expongas el dispositivo al agua, a una humedad excesiva o a fuentes directas de calor.
- Para una carga segura y eficaz, coloca solo dispositivos compatibles en las superficies de carga y mantén alejados los objetos metálicos como las llaves o las monedas.
- No coloques tarjetas, pasaportes o llaves electrónicas sobre las superficies de carga, ya que podrían resultar dañadas por interferencias magnéticas o de RFID.
- No las guardes ni utilices cerca de objetos o superficies inflamables.
- Si la funda o la solapa de carga resultan dañadas, deja de utilizarlas y ponte en contacto con el servicio de asistencia.
- Para preservar la superficie de piel sintética, mantén los objetos punzantes alejados de la funda para evitar arañazos o daños.
- Mantén el dispositivo alejado de los líquidos o la humedad. El dispositivo debe funcionar dentro del rango específico de temperaturas de 0 °C a 35 °C. Si la temperatura supera ese rango, desconecta el dispositivo para dejar que la temperatura se estabilice hasta un nivel óptimo.

USO Y MANTENIMIENTO

La Razer Laptop Sleeve 16" with Wireless Charging for Devices requiere un mantenimiento mínimo para conservarla en óptimas condiciones.

- Limpia el exterior con un paño suave y húmedo. No uses jabón ni productos de limpieza agresivos.
- Utiliza un paño de microfibra para limpiar suavemente la solapa y los pads de carga.

- Guárdalo en un lugar fresco y seco cuando no las utilices.
- Evita sobrecargar la funda con objetos que puedan estirarlas o deformarlas.

6. INFORMACIÓN LEGAL

INFORMACIÓN SOBRE DERECHOS DE AUTOR Y PROPIEDAD INTELECTUAL

©2026 Razer Inc. Todos los derechos reservados. Razer, el logotipo de la serpiente de tres cabezas, el logotipo de Razer, "For Gamers. By Gamers." y el logotipo "Razer Chroma" son marcas comerciales o marcas registradas de Razer Inc. o sus empresas afiliadas en Estados Unidos y otros países. El resto de marcas registradas son propiedad de sus respectivos titulares.

Razer Inc. ("Razer") puede tener derechos de autor, marcas comerciales, secretos comerciales, patentes, aplicaciones de patente u otros derechos de propiedad intelectual (estén o no registrados) con relación al producto de esta guía. La entrega de esta guía no otorga licencia sobre dichos derechos de autor, marcas comerciales, patentes ni otros derechos de propiedad intelectual. La Razer Laptop Sleeve 16" with Wireless Charging for Devices (el "Producto") pueden diferir de las imágenes del embalaje u otras. Razer no asume ninguna responsabilidad sobre dichas diferencias o por cualquier error que pudiera aparecer. La información contenida aquí está sujeta a cambios sin previo aviso.

GARANTÍA LIMITADA DEL PRODUCTO

Para obtener los términos más recientes y actuales de la garantía limitada del producto, visita razer.com/warranty.

LIMITACIÓN DE RESPONSABILIDAD

Razer no será en ningún caso responsable de ninguna pérdida de beneficios, pérdida de información o datos, ya sea especial, fortuita, indirecta, punitiva o consecuente, que se derive de alguna forma de la distribución, la venta, la reventa, el uso o la incapacidad para usar el Producto. La responsabilidad de Razer no podrá superar en ningún caso el precio de compra minorista del Producto.

GENERAL

Estos términos se regirán y se interpretarán según las leyes de la jurisdicción en la que se haya comprado el Producto. Si algún término de este documento se considera no válido o no aplicable, entonces dicho término (en la medida en que no sea válido ni aplicable) no tendrá efecto y se considerará excluido sin invalidar ninguno de los términos restantes. Razer se reserva el derecho de corregir cualquier término en cualquier momento sin previo aviso.