



RAZER LAPTOP SLEEVE 16" WITH
WIRELESS CHARGING FOR DEVICES

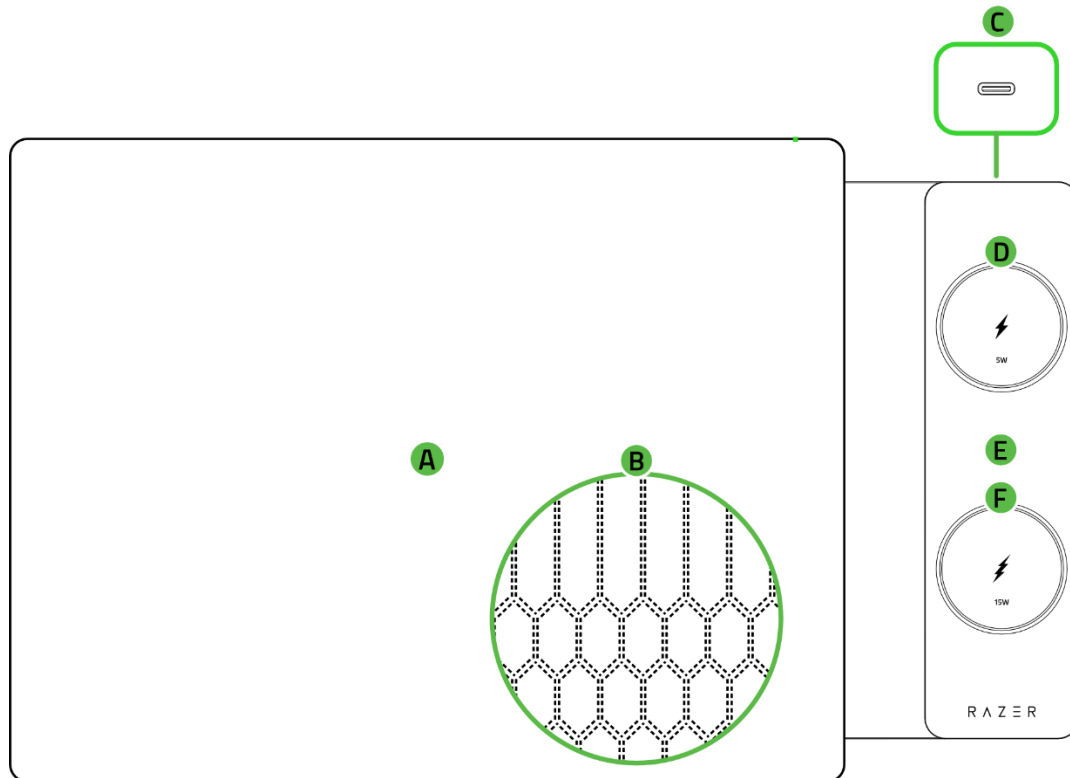
HANDBUCH

INHALT

1. LIEFERUMFANG.....	2
2. DAS BRAUCHST DU.....	3
3. HOL DIR DAS KOMPLETTPAKET.....	3
4. ERSTE SCHRITTE.....	4
5. SICHERHEIT UND WARTUNG.....	5
6. RECHTLICHE HINWEISE.....	7

1. LIEFERUMFANG

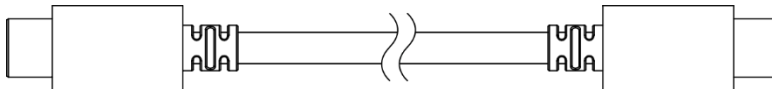
- Razer Laptop Sleeve 16" with Wireless Charging for Devices



- A. Außenmaterial aus Polyestergewebe
- B. Gepolstertes Innenleben aus Mikrofaser
- C. USB-Anschluss (Typ C)*
- D. Kabelloses Ladepad (5 W, für Zubehör)
- E. Premium-Ladelasche mit hochwertigem Kunstlederbezug
- F. Kabelloses Ladepad (15 W, für Smartphone)

**Für eine optimale Performance und einen Einsatz beider Ladepads zur gleichen Zeit solltest du einen USB-C-Anschluss mit Power Delivery (PD) ab 30 Watt verwenden. Anschlüsse mit weniger Ausgangsleistung könnten eine geringere Lade-Effizienz bieten.*

- USB-Kabel (Typ C)



- Wichtige Produktinformationen

2. DAS BRAUCHST DU

- Razer Blade 16 oder 16-Zoll-Laptop*
- Gerät, das kabelloses Aufladen unterstützt
- USB-C-Anschluss oder externes Netzteil**

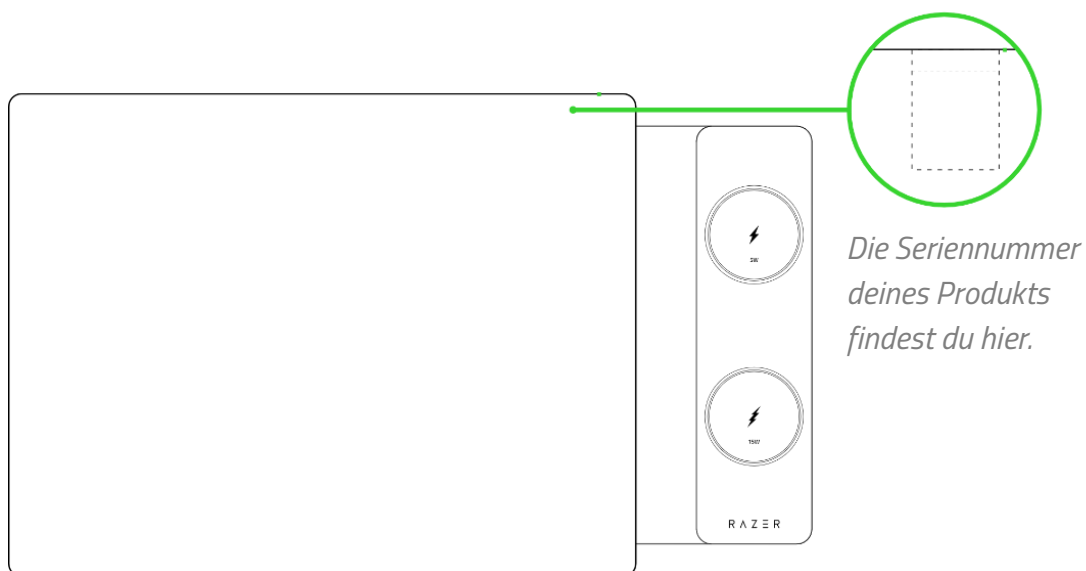
*für die meisten 16-Zoll-Laptops Unter support.razer.com findest du die von der Hülle maximal unterstützten Abmessungen.

** Für eine optimale Performance und einen Einsatz beider Ladepads zur gleichen Zeit solltest du einen USB-C-Anschluss mit Power Delivery (PD) ab 30 Watt verwenden. Externes Netzteil nicht im Lieferumfang enthalten und separat erhältlich.

3. HOL DIR DAS KOMPLETTPAKET

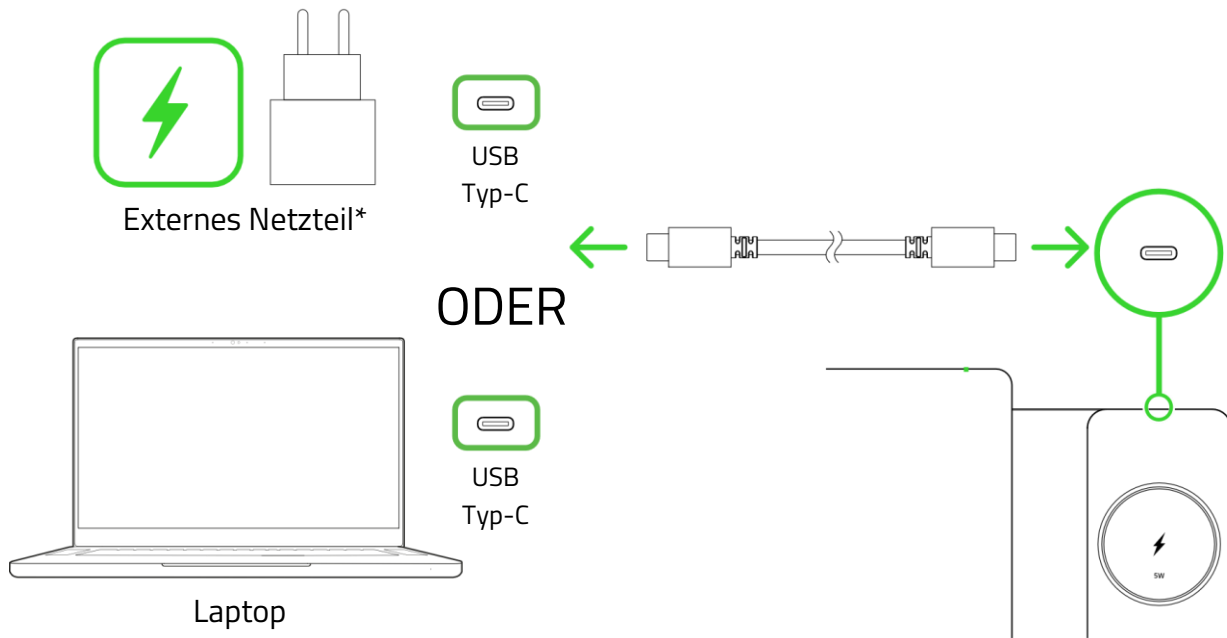


Du hast ein tolles Produkt – mach's jetzt einfach noch besser. Registriere deine Garantie unter razerid.razer.com um dein Produkt zu schützen und dir exklusive Razer Vorteile freizuschalten.



4. ERSTE SCHRITTE

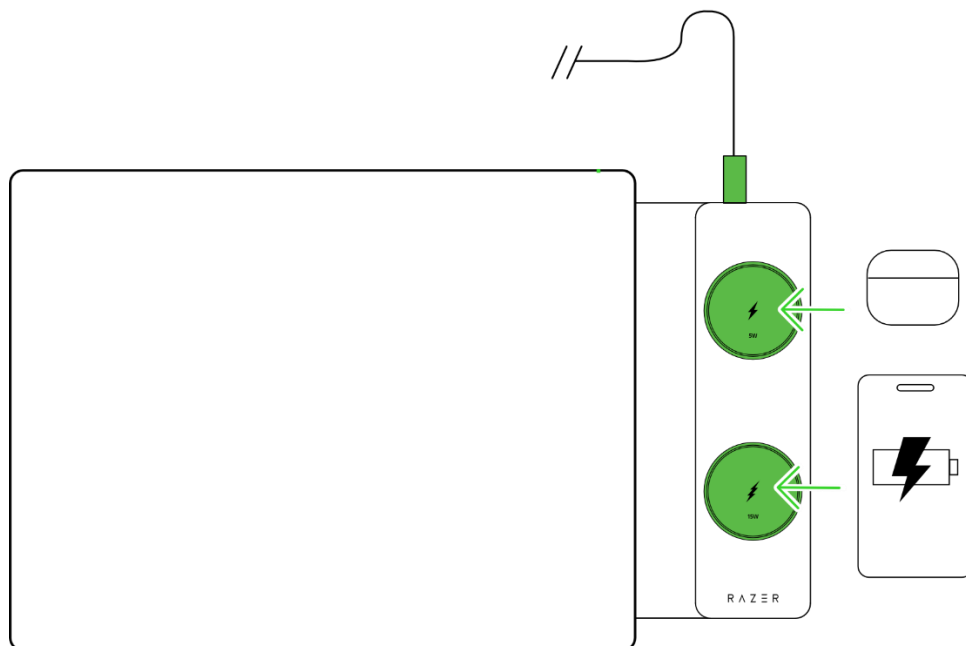
1. Einrichtung



**Externes Netzteil nicht im Lieferumfang enthalten und separat erhältlich.*

i Für eine optimale Performance und einen Einsatz beider Ladepads zur gleichen Zeit solltest du einen USB-C-Anschluss mit Power Delivery (PD) ab 30 Watt verwenden.

2. Geräte aufladen



5. SICHERHEIT UND WARTUNG

SICHERHEITSRICHTLINIEN

Um die größtmögliche Sicherheit bei der Benutzung der Razer Laptop Sleeve 16" with Wireless Charging for Devices zu gewährleisten, empfehlen wir die Einhaltung der folgenden Richtlinien:

- Solltest du Probleme beim normalen Einsatz des Produkts haben und die Fehlerbehebung schafft keine Abhilfe, wende dich an die Razer Hotline. Hilfe findest du auch unter support.razer.com.
- Bitte nimm das Produkt nicht auseinander und benutze es nicht mit abweichender Stromspannung. Deine Garantie würde sonst erlöschen.
- Bitte verwende nur das mitgelieferte Zubehör und kaufe nur Zubehör, das entweder direkt von Razer stammt oder von Razer freigegeben wurde.
- Bitte setze das Produkt keinem Wasser, übermäßiger Feuchtigkeit oder direkten Hitzequellen aus.
- Zum sicheren und effizienten Aufladen solltest du nur kompatible Geräte auf die Ladepads legen und metallische Gegenstände wie Schlüssel oder Münzen fernhalten.
- Bitte lege keine Bankkarten, Ausweise oder Schlüsselanhänger auf die Ladepads, da durch Magnet- oder RFID-Felder Schäden entstehen könnten.
- Bitte nicht in der Nähe von brennbaren Gegenständen oder Oberflächen aufbewahren oder verwenden.
- Sollte die Hülle oder die Ladelasche beschädigt werden, solltest du das Produkt nicht mehr verwenden und dich an den Support wenden.
- Halte scharfe oder spitze Gegenstände von der Hülle fern, damit es beim Kunstleder nicht zu Kratzern oder Schäden kommt.
- Halte das Produkt von Flüssigkeiten, Feuchtigkeit und Nässe fern. Betreibe das Produkt nur innerhalb eines Temperaturbereichs von 0 °C bis 35 °C. Sollte die Temperatur außerhalb dieses Bereiches liegen, trenne das Produkt von der Stromversorgung und/oder schalte es aus, bis die Temperatur sich wieder auf ein geeignetes Maß eingeepegelt hat.

WARTUNG UND BENUTZUNG

Dein Razer Laptop Sleeve 16" with Wireless Charging for Devices benötigt nur ein geringes Ausmaß an Wartung, um in einem optimalen Zustand zu bleiben.

- Benutze außen ein weiches, feuchtes Tuch zum Reinigen. Verwende keine Seife oder aggressive Reinigungsmittel.

- Benutze ein Mikrofasertuch, um die Lasche und die Ladepads sanft abzuwischen.
- Verstaue das Produkt an einem kühlen, trockenen Ort, wenn du es gerade nicht benutzt.
- Du solltest die Hülle nicht mit Dingen vollstopfen, die sie überdehnen oder verformen könnten.

6. RECHTLICHE HINWEISE

INFORMATIONEN ZU URHEBERRECHT UND GEISTIGEM EIGENTUM

©2026 Razer Inc. Alle Rechte vorbehalten. Razer, das dreiköpfige Schlangen-Logo, das Razer-Logo, "For Gamers. By Gamers." und das "Razer Chroma"-Logo sind Marken oder eingetragene Marken von Razer Inc. und/oder angeschlossenen Unternehmen in den Vereinigten Staaten oder anderen Ländern. Alle anderen Warenzeichen sind Eigentum der jeweiligen Inhaber.

Razer Inc. ("Razer") kann über Copyrights, Marken, Geschäftsgeheimnisse, Patente, Patentanträge oder andere Rechte an geistigem Eigentum (eingetragen oder nicht) hinsichtlich des Produkts in diesem Handbuch verfügen. Razer gewährt durch die Bereitstellung dieses Handbuchs keine Lizenz für diese Copyrights, Marken, Patente oder anderen Formen von geistigem Eigentum. Deine Razer Laptop Sleeve 16" with Wireless Charging for Devices (das "Produkt") könnte sich von den Abbildungen auf der Verpackung oder anderswo unterscheiden. Razer übernimmt keine Haftung für solche Unterschiede oder für eventuelle Fehler. Die in diesem Handbuch enthaltenen Informationen können sich ohne Ankündigung jederzeit ändern.

EINGESCHRÄNKTE PRODUKTGARANTIE

Die neusten und aktuellsten Bedingungen der Eingeschränkten Produktgarantie findest du unter [razer.com/warranty](https://www.razer.com/warranty).

HAFTUNGSBESCHRÄNKUNG

Razer haftet in keinem Falle für verlorene Gewinne, Verluste von Informationen oder Daten, besondere, zufällige, indirekte, strafrechtliche oder Folgeschäden, die sich aus dem Vertrieb, dem Verkauf, dem Wiederverkauf, dem Gebrauch oder Nichtgebrauch des Produkts ergeben. Razer ist in keinem Falle verpflichtet, für höhere Summen als den Einzelhandelspreis des Produkts zu haften.

ALLGEMEIN

Diese Bedingungen unterliegen dem Recht des Staates, in dem das Gerät erworben wurde. Wenn eine hierin enthaltene Bestimmung ungültig oder nicht durchsetzbar ist, wird sie (soweit sie ungültig oder nicht durchsetzbar ist) unwirksam und wird ohne Einfluss auf die verbleibenden Bestimmungen aus der Auslegung dieser Vereinbarung ausgeschlossen. Razer behält sich das Recht vor, jede Bedingung jederzeit und ohne Vorankündigung zu ändern.