

**RAZER**  
**KRAKEN** GAMING HEADSET FOR  
**XBOX ONE**



Проверенная лучшими киберспортивными геймерами игровая гарнитура Razer Kraken for Xbox One специально разработана для передачи четкого насыщенного звука с изоляцией от внешнего шума, так что вы часами можете наслаждаться звуком высокого качества из больших 40 мм динамиков на неодимовых магнитах. Однонаправленный аналоговый микрофон исключает любую вероятность искажения передачи голоса и, кроме того, легко складывается, если вы им не пользуетесь.

Благодаря встроенному стереоадаптеру вам больше не придется отрываться от контроллера приставки Xbox One, чтобы выключить звук на микрофоне, увеличить громкость игры или чата. Когда все кнопки управления под рукой, не нужно останавливать игру, чтобы дотянуться до контроллера звука.

## ОГЛАВЛЕНИЕ

1. КОМПЛЕКТАЦИЯ/ СИСТЕМНЫЕ ТРЕБОВАНИЯ.....	2
2. РЕГИСТРАЦИЯ/ ТЕХНИЧЕСКАЯ ПОДДЕРЖКА.....	3
3. ТЕХНИЧЕСКИЕ ХАРАКТЕРИСТИКИ.....	4
4. СХЕМА УСТРОЙСТВА.....	5
5. ИСПОЛЬЗОВАНИЕ RAZER KRAKEN ДЛЯ XBOX ONE.....	6
6. БЕЗОПАСНОСТЬ И ОБСЛУЖИВАНИЕ.....	9
7. ЮРИДИЧЕСКАЯ ИНФОРМАЦИЯ.....	11

---

## 1. КОМПЛЕКТАЦИЯ/ СИСТЕМНЫЕ ТРЕБОВАНИЯ

### **КОМПЛЕКТАЦИЯ**

- Гарнитура Razer Kraken для приставки Xbox One™
- Адаптер стерео-гарнитуры для приставки Xbox One
- Микро- USB кабель
- Разделительный кабель для аудио/микрофона
- Важная информация об изделии

### **СИСТЕМНЫЕ ТРЕБОВАНИЯ**

#### Xbox One

- Комбинированный разъем для аудио/микрофона 3,5 мм

#### Использование Аудио

- Устройства с 3,5-мм аудиоразъемом / Устройства с 3,5-мм комбинированным аудио + микрофон разъемом (Совместимы с Apple iPhone®, HTC® und BlackBerry®. Наушники Razer Kraken для Xbox One разработаны для смартфонов и ноутбуков, имеющих 4-х контактный TRRS разъем: комбинированный аудио + микрофон разъем. Razer не может гарантировать стабильной работы наушников при использовании сплитеров (переходников-разветвителей) сторонних производителей

---

## 2. РЕГИСТРАЦИЯ/ ТЕХНИЧЕСКАЯ ПОДДЕРЖКА

### **РЕГИСТРАЦИЯ**

Зарегистрируйтесь для создания учетной записи Synapse, чтобы получать информацию о статусе гарантии вашего устройства в реальном времени. Для получения дополнительной информации о Synapse и всех функциях перейдите по ссылке [www.razerzone.ru/synapse](http://www.razerzone.ru/synapse).

Если вы уже являетесь пользователем Synapse, зарегистрируйте свое устройство, нажав свой адрес электронной почты в приложении Synapse, и выберите Статус гарантии в выпадающем списке.

Чтобы зарегистрировать устройство онлайн, посетите веб-сайт [www.razerzone.com/registration](http://www.razerzone.com/registration). Обратите внимание, что вы не сможете проверить статус гарантии, если зарегистрируете устройство на веб-сайте.

### **ТЕХНИЧЕСКАЯ ПОДДЕРЖКА**

Преимущества регистрации:

- 1 год ограниченной гарантии производителя
- Бесплатная техническая поддержка на веб-сайте [www.razersupport.com](http://www.razersupport.com).

---

### 3. ТЕХНИЧЕСКИЕ ХАРАКТЕРИСТИКИ

#### НАУШНИКИ

- Оптимальный баланс массы для длительного пользования
- Полностью охватывающие ухо чашки наушников для максимального комфорта
- Диапазон частот: 20 – 20 000 Гц
- Импеданс: 32 Ом при 1 кГц
- Чувствительность (при 1 кГц, 1 В/Па):  $110 \pm 4$  дБ при 1 кГц макс.
- Входная мощность: 50 мВт при 1,52 В
- Динамики: 40 мм, с неодимовыми магнитами
- Длина кабеля: 1,3 м

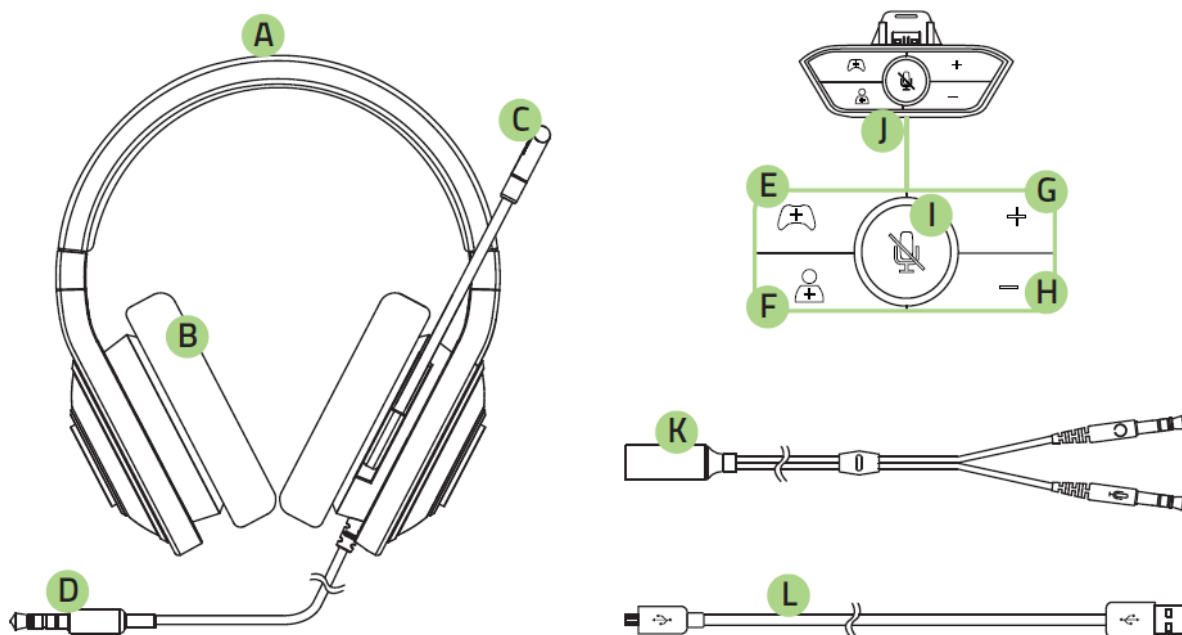
#### МИКРОФОН

- Диапазон частот: 100 – 10 000 Гц
- Отношение сигнал/шум: 65 дБ
- Чувствительность (при 1 кГц, 1 В/Па):  $-40 \pm 3$  дБ
- Диаграмма направленности: однонаправленный
- Длина: 13 см

#### АДАПТЕР СТЕРЕО-ГАРНИТУРЫ ДЛЯ ПРИСТАВКИ XBOX ONE

- Отдельный порт для подключения к контроллеру приставки Microsoft Xbox One
- Специальные регуляторы громкости и отключения звука
- Отдельные кнопки для управления игрой и чатом

## 4. СХЕМА УСТРОЙСТВА

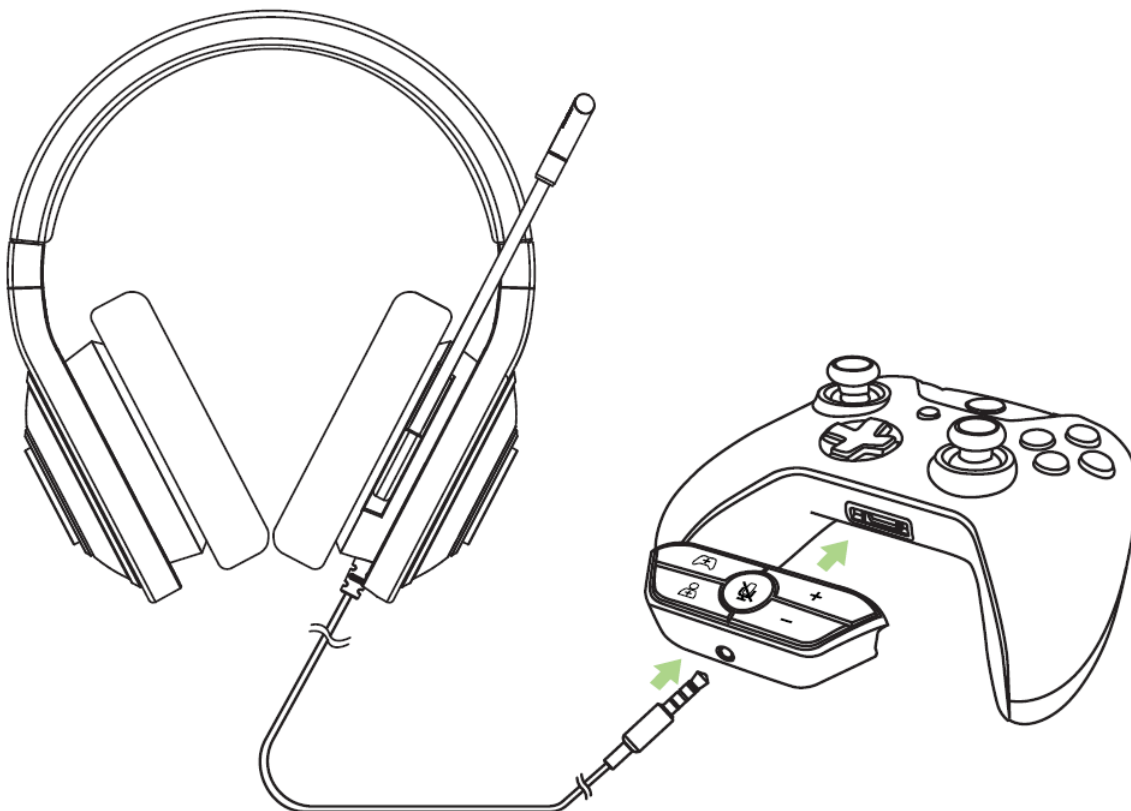


- A. Регулируемое мягкое оголовье
- B. Амбушюры из высококачественной искусственной кожи плотно прилегающие к ушам
- C. Настраиваемый микрофон
- D. 3,5-мм комбинированный аудио + микрофон разъем
- E. Баланс громкости игры
- F. Баланс громкости чата
- G. Громче
- H. Тихе
- I. Отключить звук
- J. Комбинированный разъем для аудио/микрофона 3,5 мм
- K. Разделительный кабель для аудио/микрофона
- L. Микро- USB кабель

---

## 5. ИСПОЛЬЗОВАНИЕ RAZER KRAKEN ДЛЯ XBOX ONE

### ПОДКЛЮЧЕНИЕ ГАРНИТУРЫ

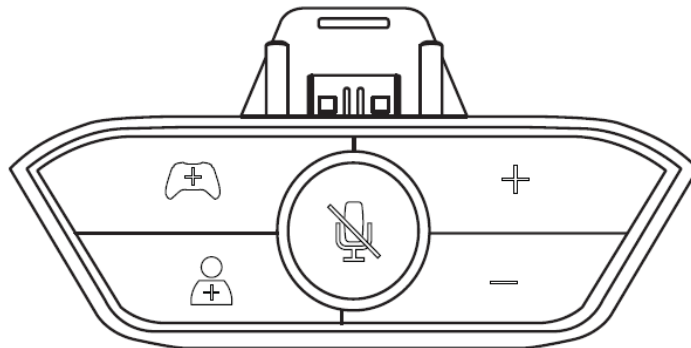


Подключите гарнитуру к контроллеру через адаптер стерео-гарнитуры для контроллеров Xbox One, выполнив следующие шаги.

1. Вставьте адаптер стерео-гарнитуры в соответствующий разъем в нижней части контроллера игровой приставки Microsoft Xbox One.
2. Подключите гарнитуру к аудио разъему в нижней части адаптера.
3. Включите приставку Xbox One и войдите в аккаунт Xbox Live®.
4. Подключите контроллер к приставке Xbox One через USB-кабель.
5. Система должна автоматически обнаружить новое аппаратное обеспечение и предложить обновить контроллер Xbox One для работы с адаптером стерео-гарнитуры. Следуйте инструкциям на экране, чтобы выполнить обновление.

**ВНИМАНИЕ!** Не отключайте контроллер от сети, пока не завершится обновление.



## **РЕГУЛИРОВКА ОБЩЕЙ ГРОМКОСТИ**





Кнопки "Увеличение громкости" ( + ) и "Уменьшение громкости" ( = ) используются для регулировки общей громкости гарнитуры, включая звук в игре и в чате. Для изменения уровня громкости несколько раз нажмите на нужную кнопку.

*Примечание: если нажать и удерживать одну из кнопок, громкость звука будет увеличиваться/уменьшаться непрерывно.*

## **РЕГУЛИРОВКА БАЛАНСА ГРОМКОСТИ ИГРЫ / ЧАТА**

Кнопки "Баланс громкости игры" (  ) / "Баланс громкости чата" (  ) используются для регулировки сочетания громкости игры и чата, воспроизводимых в гарнитуре. По умолчанию, громкость игры и громкость чата установлены на соотношение 50/50.


Если вы хотите сделать громкость игры сильнее громкости чата, нажмите кнопку  на адаптере стерео-гарнитуры для Xbox One несколько раз до нужного значения.

Если вы хотите сделать громкость чата сильнее громкости игры, нажмите кнопку  на адаптере стерео-гарнитуры для Xbox One несколько раз до нужного значения.

*Примечание: если нажать и удерживать одну из этих кнопок, баланс громкости игры/чата будет увеличиваться непрерывно. Как только регулируемое значение достигнет максимального уровня (соотношение 100/0), вы услышите звуковой сигнал.*



## **ОТКЛЮЧЕНИЕ ЗВУКА МИКРОФОНА**

Для отключения микрофона нажмите кнопку  . Когда микрофон выключен, на этой кнопке загорается индикатор.

## **ПРОДЛЕНИЕ СРОКА СЛУЖБЫ НАУШНИКОВ**



Перед использованием, до того как вы оденете наушники на голову, мы рекомендуем аккуратно растянуть наушники друг от друга, чтобы минимизировать напряжение оголовья. Пожалуйста, избегайте чрезмерного растягивания дужки оголовья наушников, это может привести к их поломке.

---

## 6. БЕЗОПАСНОСТЬ И ОБСЛУЖИВАНИЕ

### **ПРАВИЛА ТЕХНИКИ БЕЗОПАСНОСТИ**

Для обеспечения безопасности при использовании гарнитуры Razer Kraken для Xbox One рекомендуется следовать приведенным ниже правилам:

1. Если при работе с устройством возникли неполадки, которые не удалось устранить с помощью рекомендуемых действий, отключите устройство и позвоните по горячей линии Razer или посетите веб-узел [www.razersupport.com](http://www.razersupport.com) для получения технической поддержки. Не пытайтесь выполнять обслуживание или ремонт устройства самостоятельно.
2. Не разбирайте устройство (это сделает гарантию недействительной) и не пытайтесь использовать устройство при токовой нагрузке, не соответствующей нормативным характеристикам.
3. Не допускайте контакта устройства с жидкостью, сыростью или влагой. Используйте устройство только при температуре от 0°C до 40°C . Если температура выйдет за пределы этого диапазона, выключите устройство и отсоедините его, пока не установится оптимальный температурный режим.
4. Устройство Razer Kraken для Xbox One изолирует внешние звуки даже на низкой громкости звучания, что снижает уровень контроля за окружающей обстановкой. Не следует использовать Razer Kraken для Xbox One во время выполнения операций, которые подразумевают необходимость слышать и реагировать на окружающие вас звуки.
5. Слишком высокая громкость звучания в течение продолжительного времени наносит вред вашему слуху. В соответствии с законодательством некоторых стран максимальный уровень громкости звука , воздействие которого допустимо в течение 8 часов, составляет 86 дБ. Поэтому при использовании гарнитуры в течение долгого периода времени следует выбирать среднюю громкость звучания. Берегите свое здоровье.

## **ОБСЛУЖИВАНИЕ И ИСПОЛЬЗОВАНИЕ**

Для поддержания оптимального рабочего состояния устройство Razer Kraken для Xbox One требует минимального обслуживания. Один раз в месяц рекомендуется отключать устройство и протирать его мягкой салфеткой или ватным тампоном, слегка смоченным теплой водой. Не применяйте мыло или абразивные моющие средства.

---

## 7. ЮРИДИЧЕСКАЯ ИНФОРМАЦИЯ

### **АВТОРСКИЕ ПРАВА И ИНФОРМАЦИЯ ОБ ИНТЕЛЛЕКТУАЛЬНОЙ СОБСТВЕННОСТИ**

© Razer Inc., 2014 г. Все права защищены. Razer, девиз «For Gamers. By Gamers» и логотип с изображением трехголовой змеи, являются торговыми знаками или зарегистрированными торговыми знаками корпорации Razer Inc. или ее дочерних компаний в США и других странах. Все прочие товарные знаки являются собственностью их владельцев.

Данный продукт изготовлен по лицензии Microsoft Corporation. Microsoft, Kinect, Windows, Windows Vista, логотип Windows, Xbox, Xbox LIVE, Xbox 360 и логотипы Xbox являются товарными знаками группы компаний Microsoft. Windows и логотип Windows являются товарными знаками группы компаний Microsoft. Все прочие товарные знаки являются собственностью их владельцев.

Компания Razer Inc. (“Razer”) может иметь авторские права, товарные знаки, секреты производства, патенты, заявки на патенты или иные имущественные права интеллектуального характера (зарегистрированные или незарегистрированные) в отношении описываемой продукции в этом руководстве. Данное основное руководство не представляет собой лицензию на любые из указанных авторских прав, товарные знаки, патенты или другие права интеллектуальной собственности. Гарнитура Razer Kraken для приставки Xbox One («Продукт») может отличаться от его изображений на упаковке или в иных случаях. Компания Razer не несет ответственности за подобные отличия или за любые опечатки, которые могут встретиться. Вся содержащаяся в документе информация может быть изменена в любое время без предварительного уведомления.

### **ОГРАНИЧЕННАЯ ГАРАНТИЯ НА ПРОДУКТ**

Самые новые действующие условия ограниченной гарантии на продукт приведены на сайте [www.razerzone.com/warranty](http://www.razerzone.com/warranty).

## **ОГРАНИЧЕНИЕ ОТВЕТСТВЕННОСТИ**

Ни в каких случаях компания Razer не несет ответственности за упущенную выгоду, утраченную информацию или данные, а также за любой специальный, случайный, прямой или косвенный ущерб, нанесенный любым способом при распространении, продаже, перепродаже, использовании или невозможности использования Продукта. Ни при каких обстоятельствах компания Razer не несет ответственности за расходы, превышающие розничную стоимость Продукта.

## **ДОПОЛНИТЕЛЬНЫЕ РАСХОДЫ**

Во избежание недоразумений, компания Razer ни при каких обстоятельствах не несет ответственности за дополнительные расходы, понесенные вами вследствие приобретения продукта, кроме случаев, когда вам было сообщено о возможности таковых, и ни при каких условиях компания Razer не несет ответственности за расходы, превышающие розничную стоимость продукта.

## **ОБЩИЕ СВЕДЕНИЯ**

Данные условия должны регулироваться и толковаться в соответствии с местным законодательством, действующим на территории, где был куплен Продукт. Если любое из этих условий будет признано неверным или неосуществимым, это условие (в зависимости от того, насколько оно будет признано неверным или неосуществимым) будет считаться отдельным и не затрагивающим законную силу остальных условий. Компания Razer сохраняет за собой право внесения изменений в какое-либо условие в любое время без предварительного уведомления.