



RAZER KISHI V2 FOR iPhone

GUIA PRINCIPAL

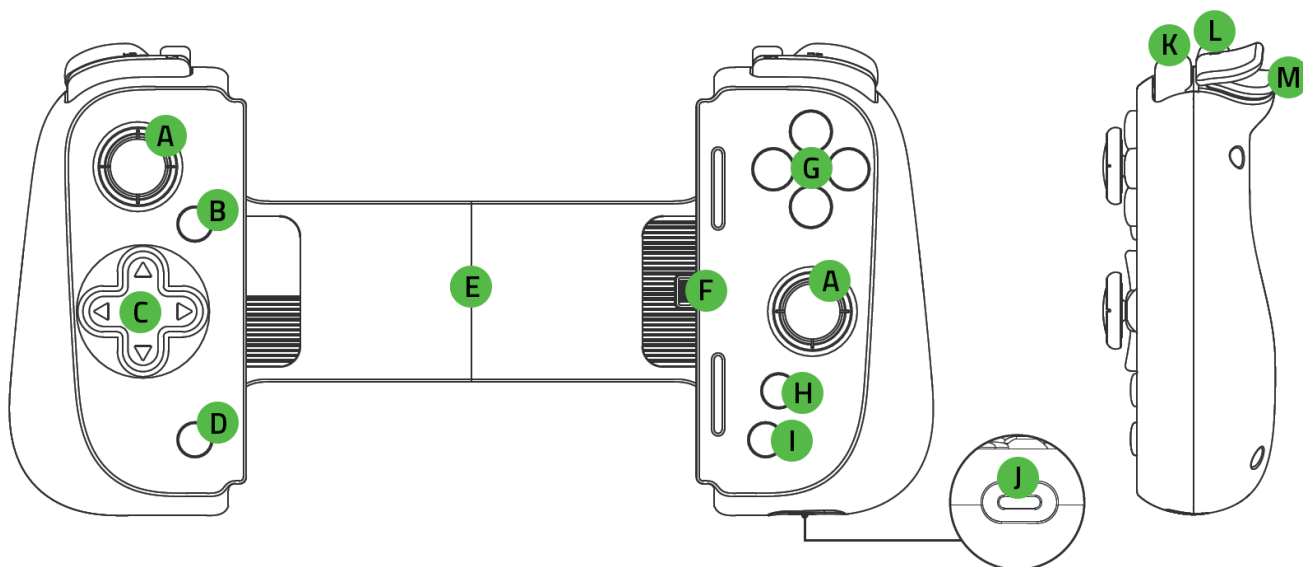
Repensez tout ce que vous saviez sur les jeux mobiles. La **Razer Kishi V2** est une manette de gaming mobile et universelle qui vous offre une expérience de jeu digne d'une console sur votre iPhone. Jouez aux meilleurs jeux AAA sur votre iPhone, tout comme vous le feriez sur une console de jeu, sans compromis.

CONTEÚDO

1. CONTEÚDO DA EMBALAGEM.....	3
2. DO QUE VOCÊ PRECISA.....	4
3. NÓS LHE DAMOS COBERTURA.....	4
4. PRIMEIROS PASSOS.....	5
5. USANDO O CONTROLE.....	6
6. SEGURANÇA E MANUTENÇÃO.....	8
7. INFORMAÇÕES LEGAIS.....	9

1. CONTEÚDO DA EMBALAGEM

- Razer Kishi V2 for iPhone



A. Direcionais analógicos clicáveis (L3 / R3)

B. Botão Opções

C. D-pad

D. Botão Compartilhar

E. Ponte extensível

F. Conector Lightning

G. Botões frontais

H. Botão Razer Nexus

I. Botão Menu

J. Porta Lightning*

K. Bumpers (L1 / R1)

L. Botões multifuncionais (L4 / R4)

M. Gatilhos (L2 / R2)

**Suporta apenas carregamento tipo pass through. Fones de ouvido e outros acessórios Lightning não são suportados.*

- Dois pares de almofadas intercambiáveis em borracha
- Guia de informações importantes sobre o produto

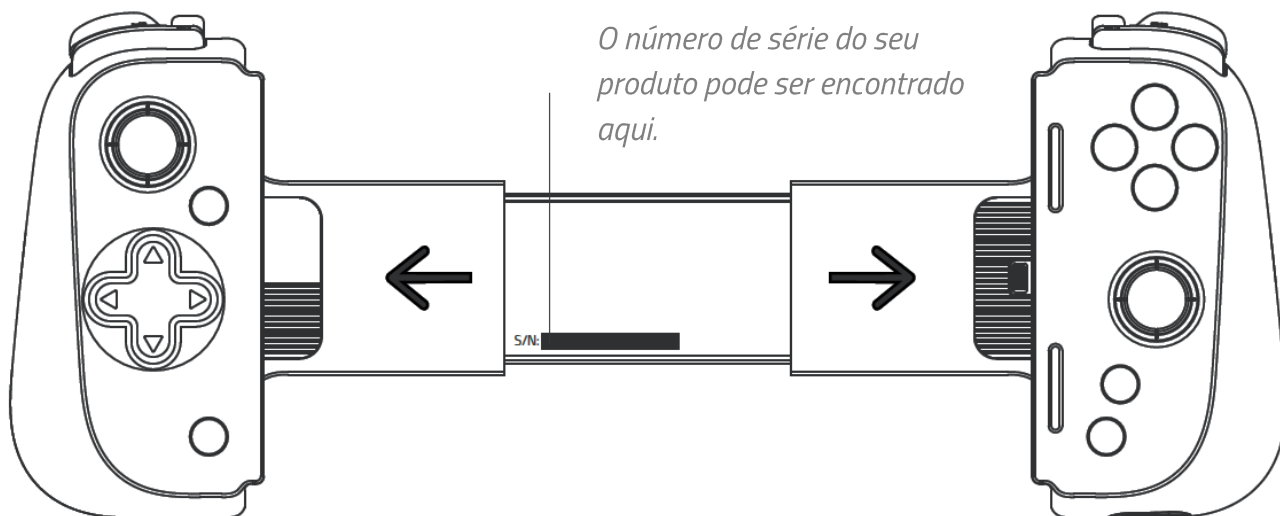
**Um par de almofadas em borracha já está pré-instalado no controle*

2. DO QUE VOCÊ PRECISA

- iOS 15.4 ou superior**
- Conexão com a Internet para a instalação do aplicativo

**Compatível com iPhone 11, iPhone 11 Pro, iPhone 11 Pro Max, iPhone 12, iPhone 12 Pro, iPhone 12 Pro Max, iPhone 13, iPhone 13 Pro, e iPhone 13 Pro Max.*

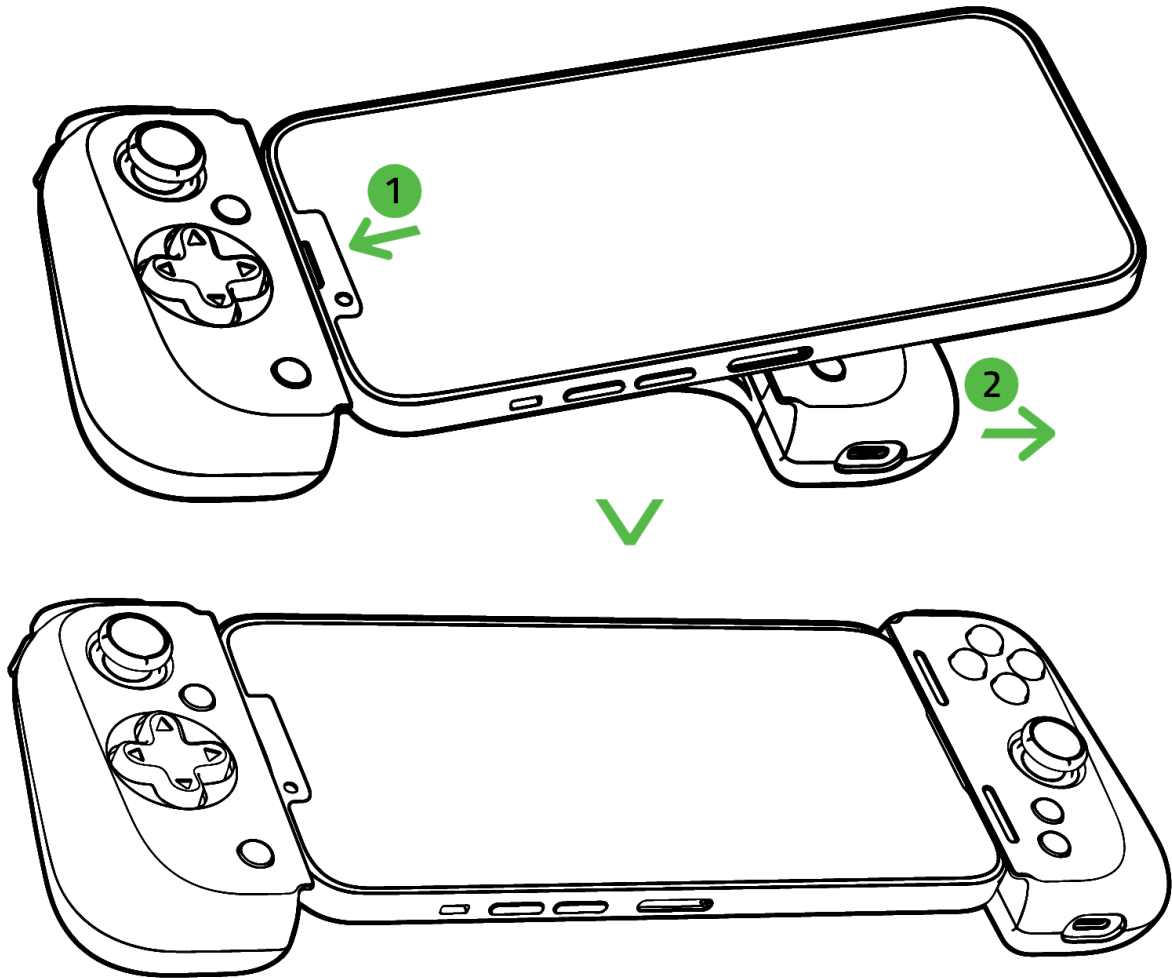
3. NÓS LHE DAMOS COBERTURA



Registre seu produto e ganhe benefícios exclusivos
razerid.razer.com/warranty


4. PRIMEIROS PASSOS

INSTALAÇÃO



INSTALE O APLICATIVO RAZER NEXUS

Abra jogos compatíveis, remapeie os botões do controle, faça capturas de tela, grave e compartilhe suas jogadas e muito mais – a qualquer momento, em qualquer lugar.



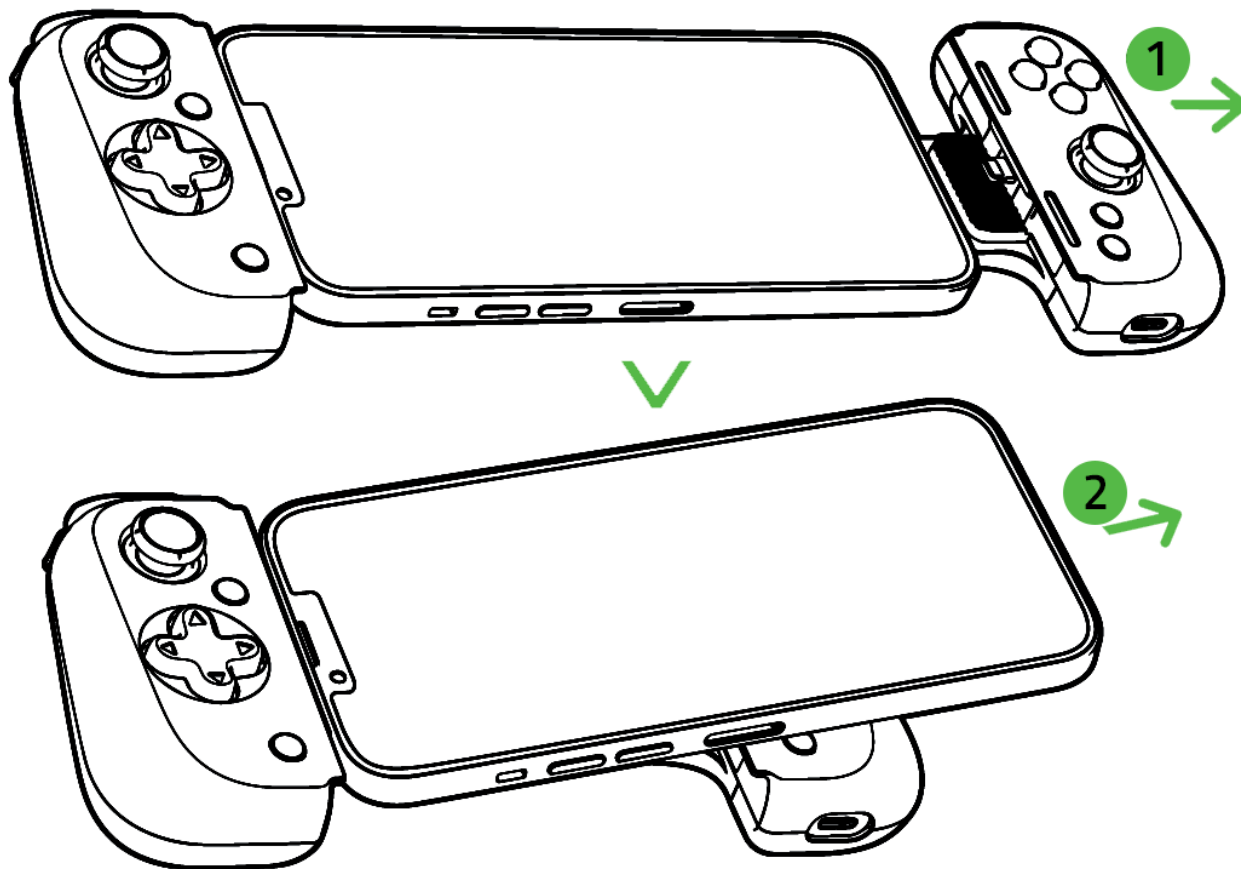
Razer Nexus




RZR.TO/NEXUS-IOS

5. USANDO O CONTROLE

RETIRANDO O TELEFONE



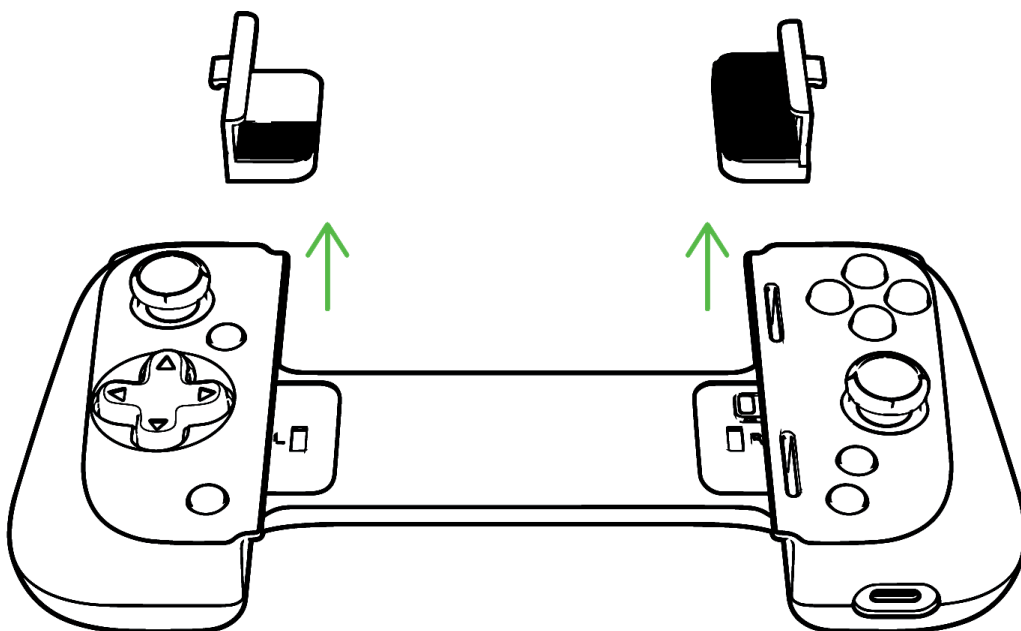
USANDO A PORTA LIGHTNING PARA O CARREGAMENTO TIPO PASS THROUGH



i *Suporta apenas carregamento tipo pass through.*

TROCANDO AS ALMOFADAS EM BORRACHA

Troque as almofadas em borracha pré-instaladas pelo par adicional incluso na embalagem para garantir que seu telefone se encaixe perfeitamente no controle.



6. SEGURANÇA E MANUTENÇÃO

ORIENTAÇÕES DE SEGURANÇA

Para atingir a máxima segurança ao usar o Razer Kishi V2 for iPhone, sugerimos que você adote as seguintes diretrizes:

Caso tenha problemas para usar adequadamente o dispositivo e a solução de problemas não for suficiente para resolvê-los, desconecte o dispositivo (se aplicável) e entre em contato com a linha direta da Razer ou visite support.razer.com para receber suporte.

Não desmonte o dispositivo nem tente operá-lo sob condições anormais de corrente. Se fizer isso, sua garantia será anulada.

Mantenha o dispositivo longe de líquidos ou umidade. Só opere o dispositivo dentro da faixa específica de temperatura de 0 °C (32 °F) a 40 °C (104 °F). Se a temperatura exceder essa faixa, desconecte o dispositivo para que a temperatura se estabilize em um nível ideal.

MANUTENÇÃO E USO

O Razer Kishi V2 for iPhone requer uma manutenção mínima para manter suas condições ideais. Recomendamos que você limpe o dispositivo uma vez por mês usando um pano macio ou um cotonete para evitar o acúmulo de sujeira.

7. INFORMAÇÕES LEGAIS

INFORMAÇÕES DE DIREITOS AUTORAIS E PROPRIEDADE

©2025 Razer Inc. Todos os direitos reservados. Razer, "For Gamers. By Gamers.", logotipo "Powered by Razer Chroma", logotipo Razer, o logotipo da cobra de três cabeças e o logotipo Razer são marcas comerciais ou marcas comerciais registradas da Razer Inc. e/ou de empresas afiliadas nos Estados Unidos ou em outros países. Todas as outras marcas registradas pertencem a seus respectivos proprietários, e outros nomes de empresas e de produtos mencionados neste guia podem ser marcas registradas de suas respectivas empresas.

Apple, Apple TV, Apple Watch, iPad, iPad Air, iPad Pro, iPhone, and Lightning are trademarks of Apple Inc., registered in the U.S. and other countries.

tvOS is a trademark of Apple Inc.

A Razer Inc. (doravante nesta denominada a "Razer") pode ter direitos autorais, marcas comerciais, segredos comerciais, patentes, pedidos de registro de patente ou outros direitos de propriedade (registrados ou não) no concernente ao produto neste Guia Principal. O fornecimento deste Guia Principal não dá a você uma licença para (quaisquer) tais patentes, marcas registradas, direitos autorais ou outros direitos de propriedade intelectual. O Razer Kishi V2 for iPhone (doravante nesta denominado o "Produto") pode ser diferente das imagens na caixa ou de outro modo. A Razer não assume qualquer responsabilidade por tais diferenças ou por quaisquer eventuais erros. As informações na presente estão sujeitas a alterações sem aviso prévio.

GARANTIA LIMITADA DO PRODUTO

Para conferir os termos atuais da Garantia Limitada do Produto, acesse [razer.com/warranty](https://www.razer.com/warranty).

LIMITAÇÃO DE RESPONSABILIDADE

Sob nenhuma circunstância a Razer será responsável por quaisquer lucros cessantes, perda de informações ou de dados, danos especiais, incidentais, indiretos, compensatórios, consequenciais ou acidentais oriundos de qualquer forma da distribuição, venda, revenda, uso ou incapacidade de uso do Produto. Sob nenhuma circunstância a responsabilidade da Razer ultrapassará o valor de compra do Produto no varejo

DISPOSIÇÕES GERAIS

Os termos da presente serão regidos e interpretados segundo a legislação do foro no qual o Produto foi adquirido. Se qualquer termo neste manual for considerado inválido ou inexecutável, tal termo (enquanto inválido ou inexecutável) será considerado sem nulo, sem efeito e excluído sem

invalidar quaisquer termos remanescentes. A Razer reserva-se o direito de emendar qualquer termo a qualquer momento e sem aviso prévio.