



RAZER KISHI V2 FOR iPhone

MODE D'EMPLOI

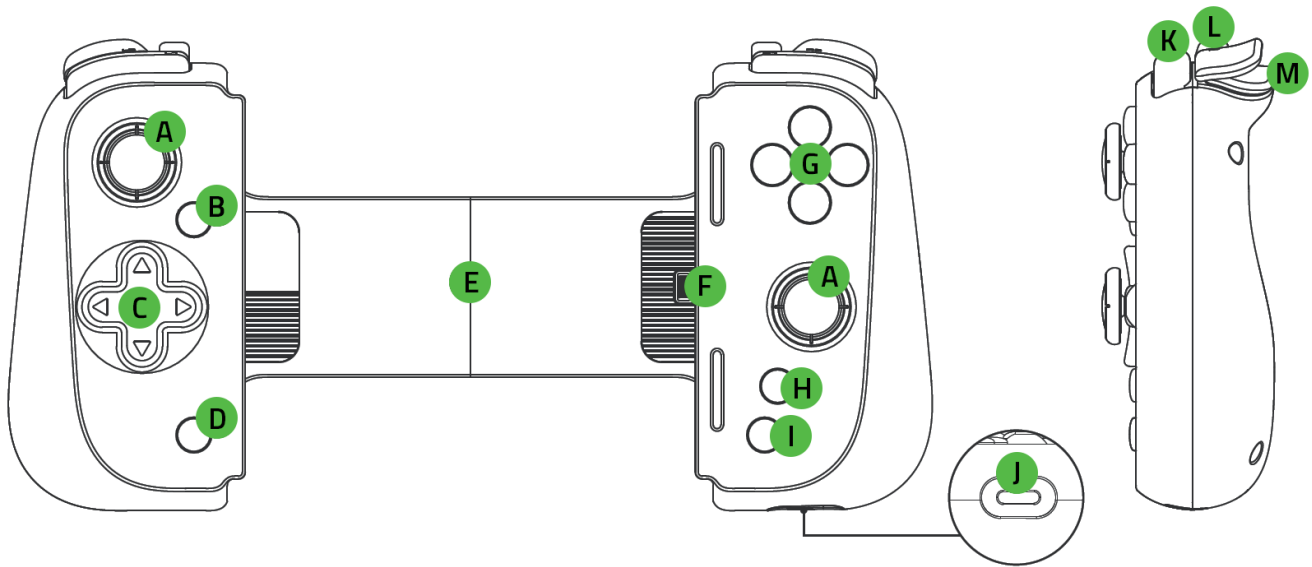
Repensez tout ce que vous saviez sur les jeux mobiles. La **Razer Kishi V2** est une manette de gaming mobile et universelle qui vous offre une expérience de jeu digne d'une console sur votre iPhone. Jouez aux meilleurs jeux AAA sur votre iPhone, tout comme vous le feriez sur une console de jeu, sans compromis.

TABLE DES MATIÈRES

1. CE QUI VOUS ATTEND.....	3
2. CE DONT VOUS AVEZ BESOIN.....	4
3. NOUS SOMMES LÀ POUR VOUS.....	4
4. POUR COMMENCER.....	5
5. UTILISATION DE LA MANETTE	6
6. SÉCURITÉ ET ENTRETIEN.....	8
7. MENTIONS LÉGALES.....	9

1. CE QUI VOUS ATTEND

- Razer Kishi V2 for iPhone



- A. Sticks analogiques cliquables (L3 / R3)
- B. Bouton Options
- C. Croix directionnelle
- D. Bouton Partager
- E. Pont extensible
- F. Connecteur Lightning
- G. Boutons en façade
- H. Bouton Razer Nexus
- I. Bouton Menu
- J. Port Lightning*
- K. Boutons-poussoirs (L1 / R1)
- L. Boutons multifonctions (L4 / R4)
- M. Gâchettes (L2 / R2)

**Ne prend en charge que le chargement d'autres appareils en cours d'utilisation. Les casques Lightning et autres accessoires ne sont pas pris en charge.*

- 2 paires de coussinets en caoutchouc interchangeables**
- Informations importantes sur le produit

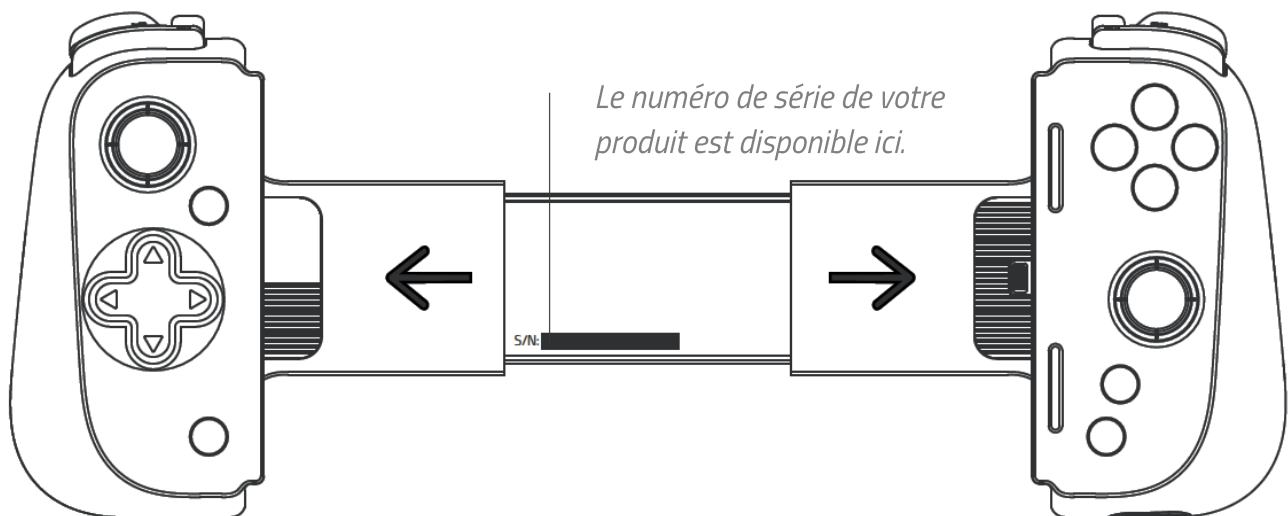
***Une paire de coussinets en caoutchouc est préinstallée sur la manette.*

2. CE DONT VOUS AVEZ BESOIN

- iOS 15.4 ou plus récent**
- Connexion Internet pour l'installation de l'application

***Compatible avec les modèles iPhone 11, iPhone 11 Pro, iPhone 11 Pro Max, iPhone 12, iPhone 12 Pro, iPhone 12 Pro Max, iPhone 13, iPhone 13 Pro, et iPhone 13 Pro Max.*

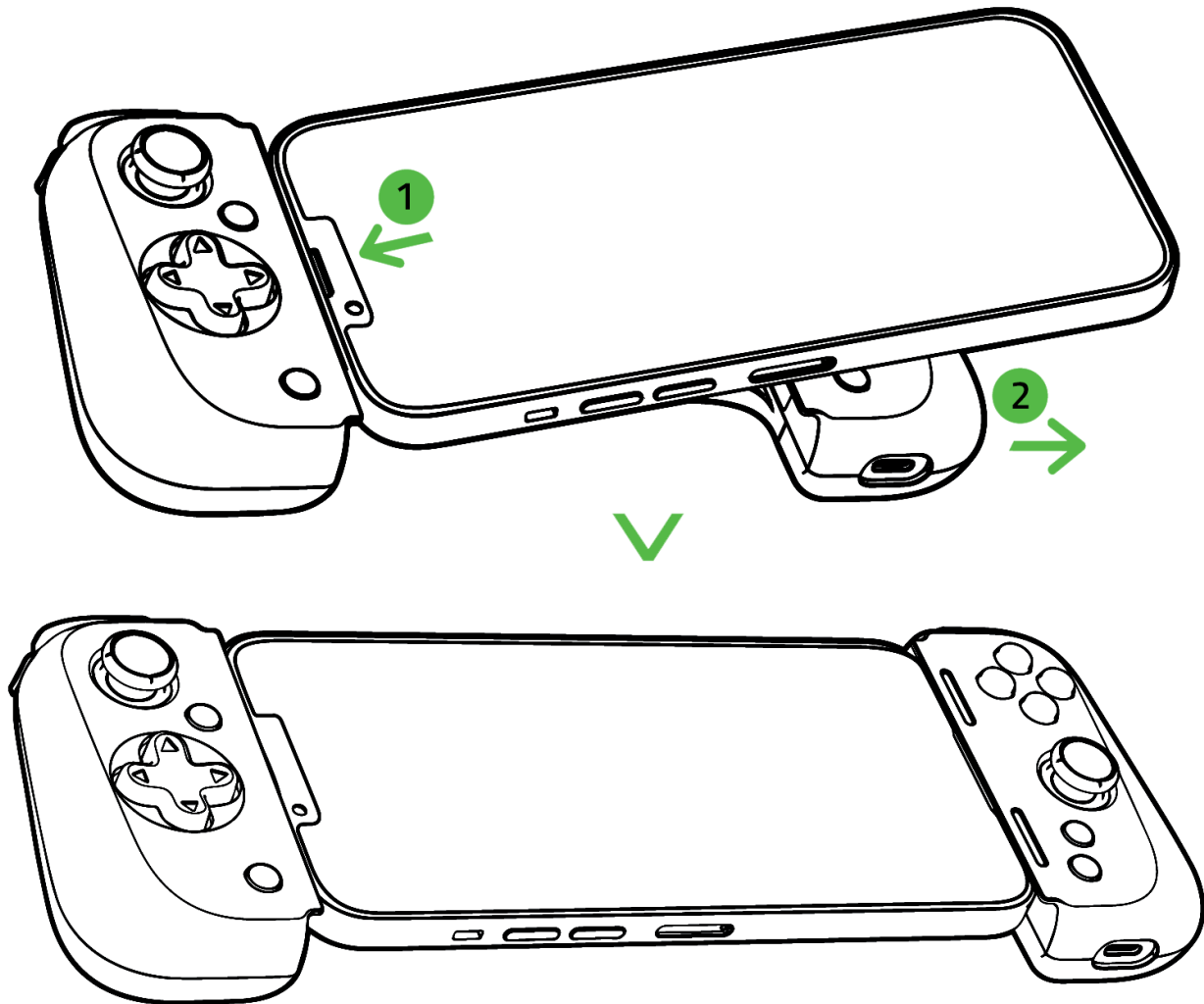
3. NOUS SOMMES LÀ POUR VOUS



Enregistrez votre produit et obtenez des avantages exclusifs
razerid.razer.com/warranty

4. POUR COMMENCER

INSTALLATION



INSTALLER L'APPLICATION RAZER NEXUS

Lancez des titres compatibles, remappez les boutons de la manette, faites des captures d'écran, enregistrez et partagez votre expérience de jeu, et bien plus encore, et ce à tout moment et depuis n'importe où.



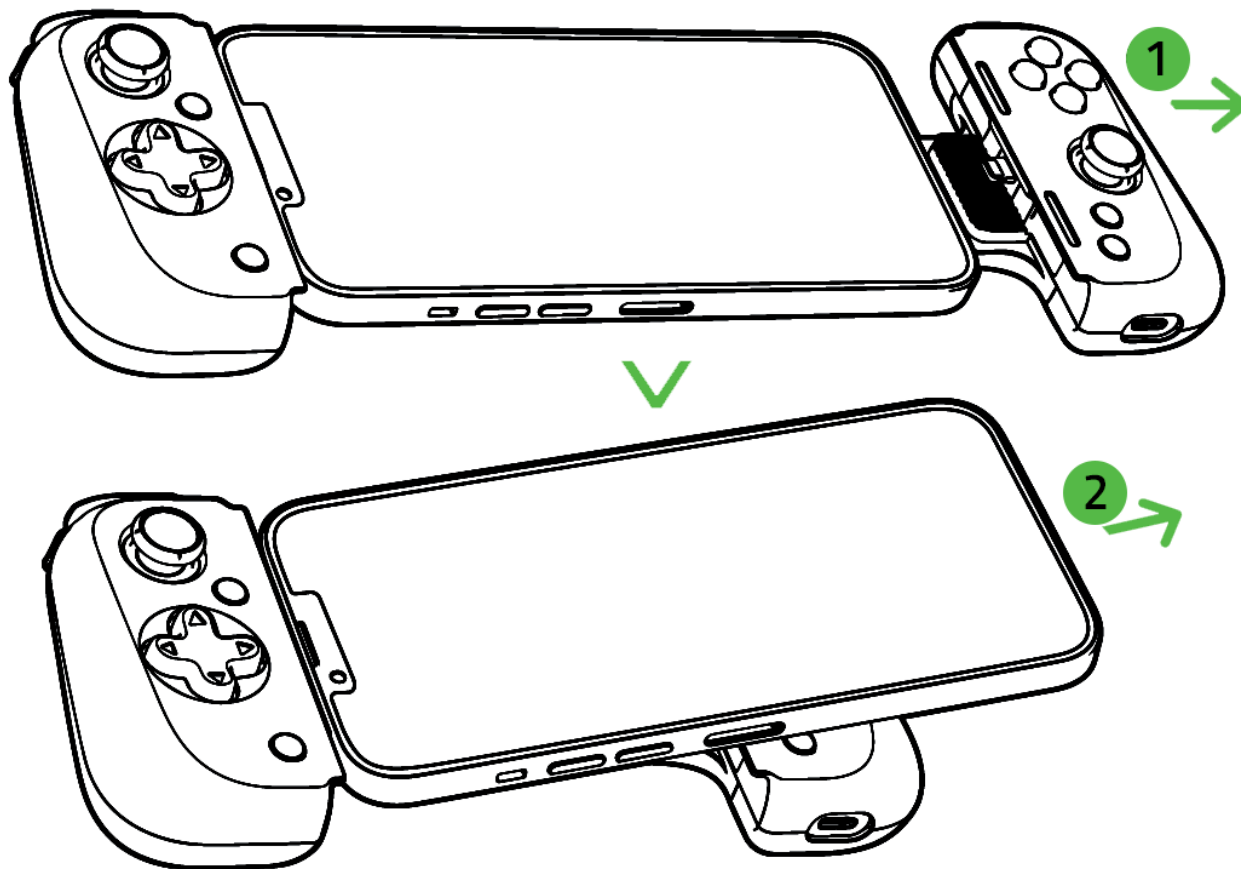
Razer Nexus




RZR.TO/NEXUS-IOS

5. UTILISATION DE LA MANETTE

DÉTACHER VOTRE TÉLÉPHONE



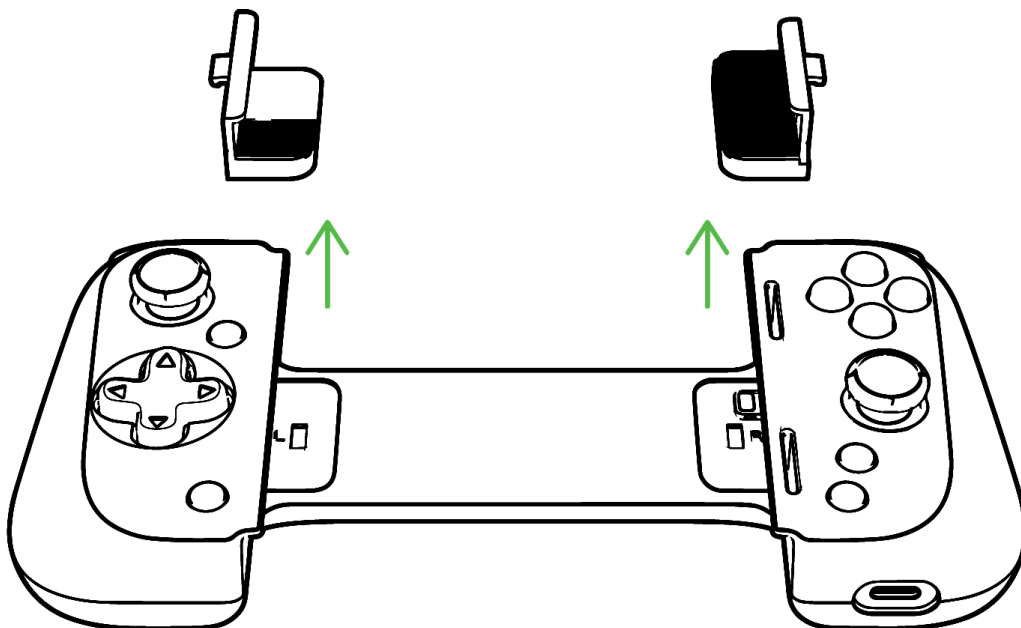
UTILISATION DU PORT LIGHTNING POUR LE CHARGEMENT D'AUTRES APPAREILS EN COURS D'UTILISATION



i Ne prend en charge que le chargement d'autres appareils en cours d'utilisation.

REEMPLACER LES COUSSINETS EN CAOUTCHOUC

Remplacez les coussinets en caoutchouc préinstallés par la paire supplémentaire incluse dans l'emballage pour vous assurer que votre téléphone s'adapte parfaitement à la manette.



6. SÉCURITÉ ET ENTRETIEN

CONSIGNES DE SÉCURITÉ

Afin d'utiliser votre Razer Kishi V2 for iPhone dans des conditions de sécurité optimales, nous vous recommandons de suivre les instructions suivantes :

Si vous éprouvez des difficultés à faire fonctionner correctement votre appareil et que le dépannage ne résout pas votre problème, veuillez à débrancher votre appareil (le cas échéant) et contactez le service d'assistance téléphonique de Razer ou rendez-vous sur support.razer.com.

Ne démontez pas l'appareil et n'essayez pas de le faire fonctionner avec une charge de courant anormale. Cela annulera votre garantie.

Conservez l'appareil à l'abri des liquides et de l'humidité. Faites fonctionner l'appareil uniquement à une température comprise entre 0 °C (32 °F) et 40 °C (104 °F). Si la température dépasse ces limites, détachez l'appareil pour laisser la température se stabiliser à un niveau optimal.

ENTRETIEN ET UTILISATION

La Razer Kishi V2 for iPhone nécessite un minimum d'entretien pour être conservée dans un état de fonctionnement optimal. Une fois par mois, nous vous recommandons de nettoyer votre appareil avec un chiffon doux ou un coton-tige pour empêcher les dépôts de saleté.

7. MENTIONS LÉGALES

INFORMATIONS DE DROITS D'AUTEUR ET D'AUTRES DROITS DE PROPRIÉTÉ INTELLECTUELLE

©2025 Razer Inc. Tous droits réservés. Razer, "For Gamers. By Gamers.", "Powered by Razer Chroma" logo, Razer logo, et le logo du serpent à trois têtes sont des marques commerciales ou des marques déposées de Razer Inc. et/ou de sociétés affiliées aux États-Unis ou dans d'autres pays. Toutes les autres marques sont la propriété de leurs propriétaires respectifs et les autres entreprises et noms de produits mentionnés ici sont des marques appartenant à leurs entreprises respectives. Le produit actuel peut différer des images. Les informations sont correctes au moment de l'impression.

Apple, Apple TV, Apple Watch, iPad, iPad Air, iPad Pro, iPhone, and Lightning are trademarks of Apple Inc., registered in the U.S. and other countries.

tvOS is a trademark of Apple Inc.

Razer Inc. (« Razer ») peut avoir des droits d'auteur, des marques de commerce, des secrets de fabrique, des brevets, des dépôts de brevets ou d'autres droits liés à la propriété intellectuelle (qu'ils soient déposés ou non) en rapport avec le produit, sujet de ce manuel principal. La distribution de ce manuel principal ne vous accorde aucune licence concernant ces droits d'auteur, marques de commerce, brevets ou autres droits de propriété intellectuelle. Le produit Razer Kishi V2 for iPhone (le « Produit ») peut différer des images, que ce soit sur l'emballage ou ailleurs. La société Razer réfute toute responsabilité relativement aux erreurs pouvant s'être glissées dans ce document. Les informations figurant dans les présentes sont sujettes à modification sans préavis.

GARANTIE DE PRODUIT LIMITÉE

Pour connaître les dernières conditions actuellement en vigueur pour la garantie de produit limitée, consultez le site [razer.com/warranty](https://www.razer.com/warranty).

LIMITATION DE RESPONSABILITÉ

Razer ne pourra en aucun cas être tenu comme responsable suite à des pertes de profits, de pertes d'informations ou de données, de dommages accidentels, indirects, punitifs ou consécutifs, survenant de quelque manière après la distribution, vente, revente, l'utilisation, ou l'impossibilité d'utiliser le Produit. En aucun cas, la responsabilité de Razer ne pourra dépasser le prix d'achat au détail du Produit.

GÉNÉRAL

Ces termes sont régis et interprétés dans le cadre des lois de la juridiction dans laquelle le Produit a été acheté. Si l'un des termes dans la présente est tenu comme invalide ou inexécutable, ce terme sera alors (pour autant qu'il soit invalide ou inexécutable) sans effet et réputé exclu, sans invalider les autres termes restants. Razer se réserve le droit de modifier toute condition du présent accord à tout moment et sans préavis.