



RAZER KISHI V2 FÜR IPHONE

HANDBUCH

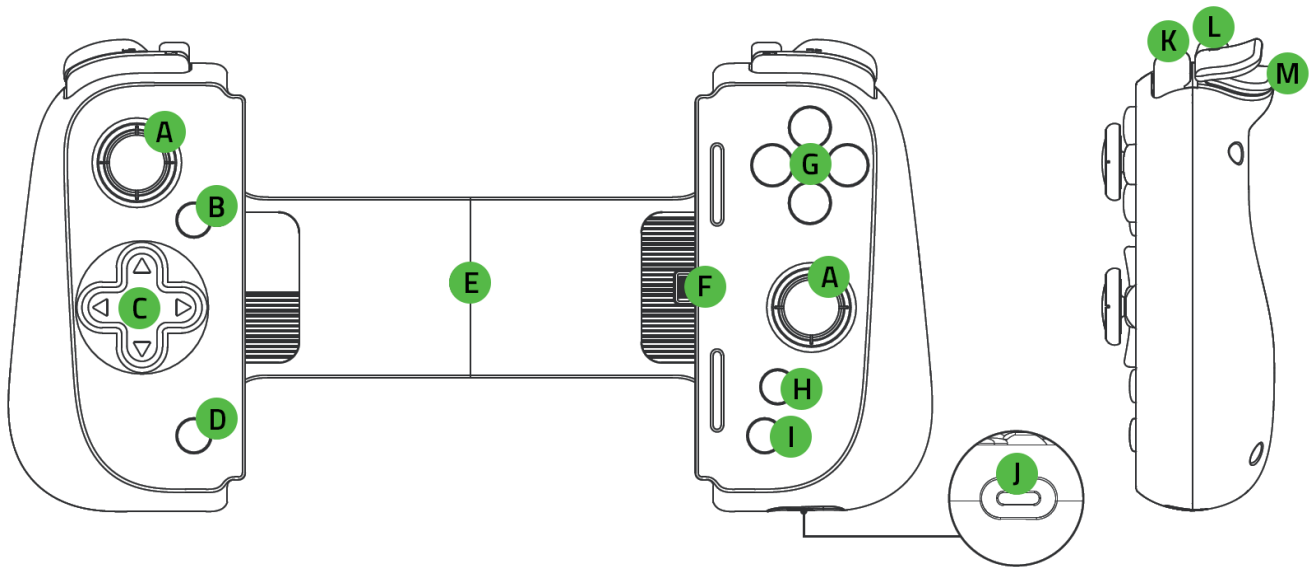
Vergiss alles, was du über Mobile Gaming weißt. Der **Razer Kishi V2** ist ein mobiler Universal-Gaming-Controller, mit dem du auf deinem iPhone endlich Gameplay wie auf einer Konsole genießen kannst. Du kannst die besten AAA-Titel auf deinem Handy spielen, wie du es von einer Videospiele-Konsole erwarten würdest – null Kompromisse.

INHALT

1. LIEFERUMFANG.....	3
2. DAS BRAUCHST DU.....	4
3. HOL DIR DAS KOMPLETTPAKET.....	4
4. ERSTE SCHRITTE.....	5
5. SO BENUTZT DU DEINEN CONTROLLER.....	6
6. SICHERHEIT UND WARTUNG.....	8
7. RECHTLICHE HINWEISE.....	9

1. LIEFERUMFANG

- Razer Kishi V2 für iPhone



A. Klickfähige analoge Sticks (L3 / R3)

B. Options-Taste

C. Steuerkreuz

D. Teilen-Taste

E. Ausziehbares Mittelteil

F. Lightning-Stecker

G. Aktionstasten

H. Razer Nexus-Taste

I. Menü-Taste

J. Lightning-Anschluss*

K. Bumper (L1 / R1)

L. Multifunktionstasten
(L4 / R4)

M. Trigger (L2 / R2)

**Aufladen nur per Passthrough. Lightning-Kopfhörer und anderes Zubehör werden nicht unterstützt.*

- 2 Paar austauschbare Gummipolster**
- Wichtige Produktinformationen

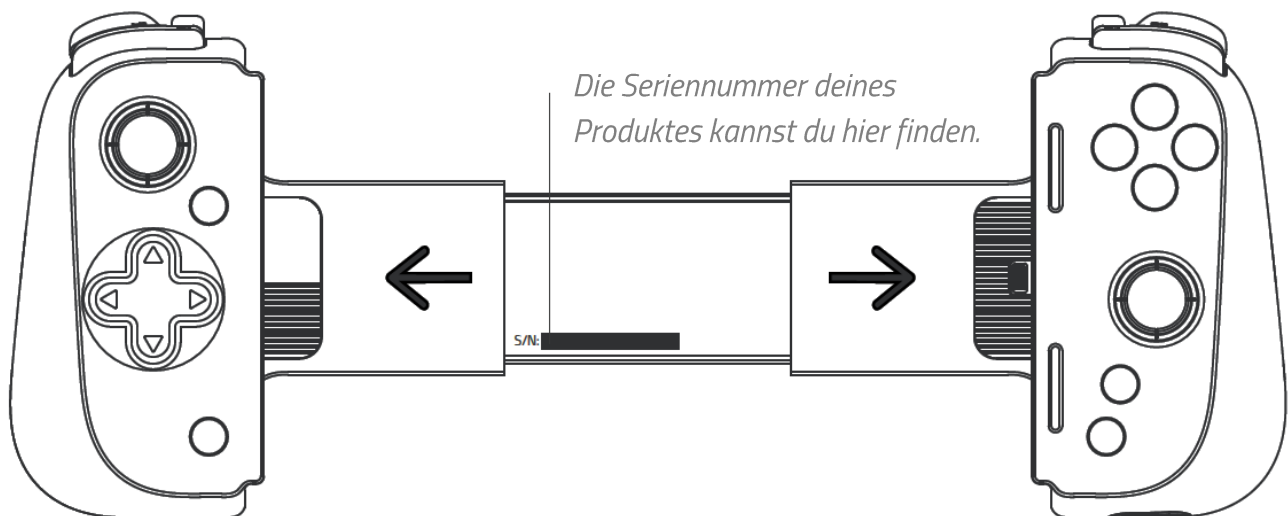
*** (Ein Paar Gummipolster ist am Controller vorinstalliert)*

2. DAS BRAUCHST DU

- Mindestens iOS 15.4**
- Internetverbindung für App-Installation

***Kompatibel zu iPhone 11, iPhone 11 Pro, iPhone 11 Pro Max, iPhone 12, iPhone 12 Pro, iPhone 12 Pro Max, iPhone 13, iPhone 13 Pro, und iPhone 13 Pro Max.*

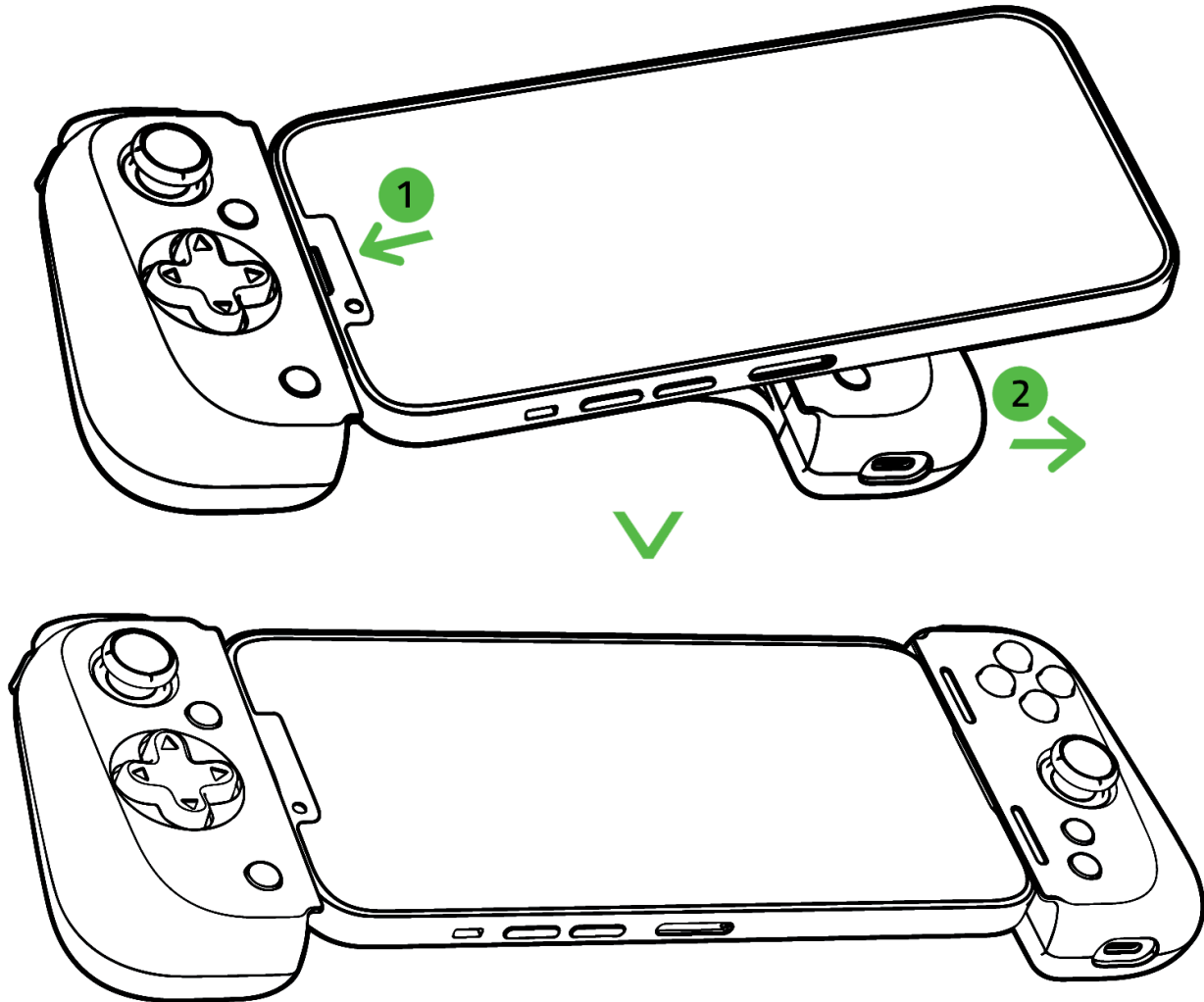
3. HOL DIR DAS KOMPLETTPAKET



Registrierte dein Produkt und hol dir exklusive Vorteile
razerid.razer.com/warranty


4. ERSTE SCHRITTE

EINRICHTUNG



INSTALLIERE DIE RAZER NEXUS APP

Kompatible Titel starten, Controller-Tasten neu zuweisen, Screenshots machen, Gameplay aufnehmen und teilen, und noch viel mehr – immer und überall.



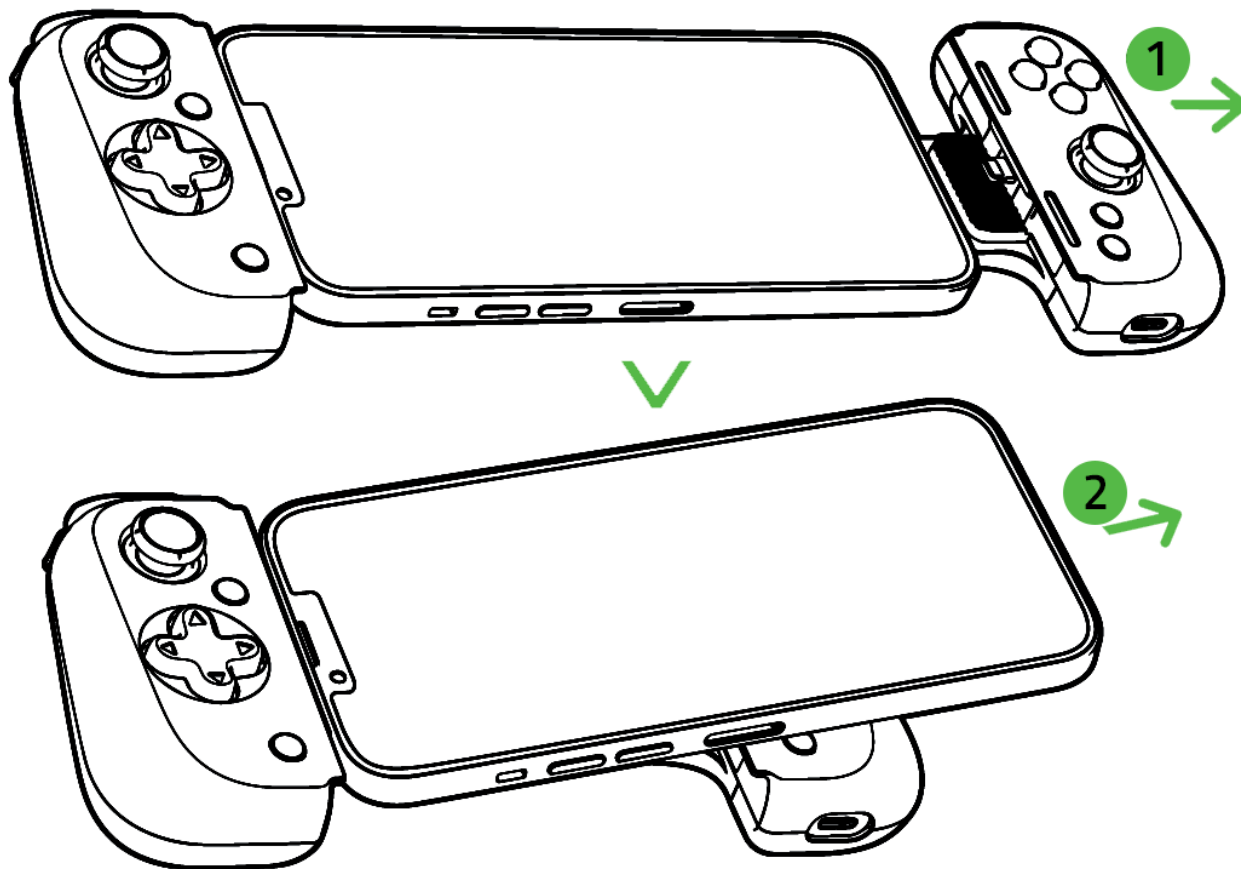
Razer Nexus



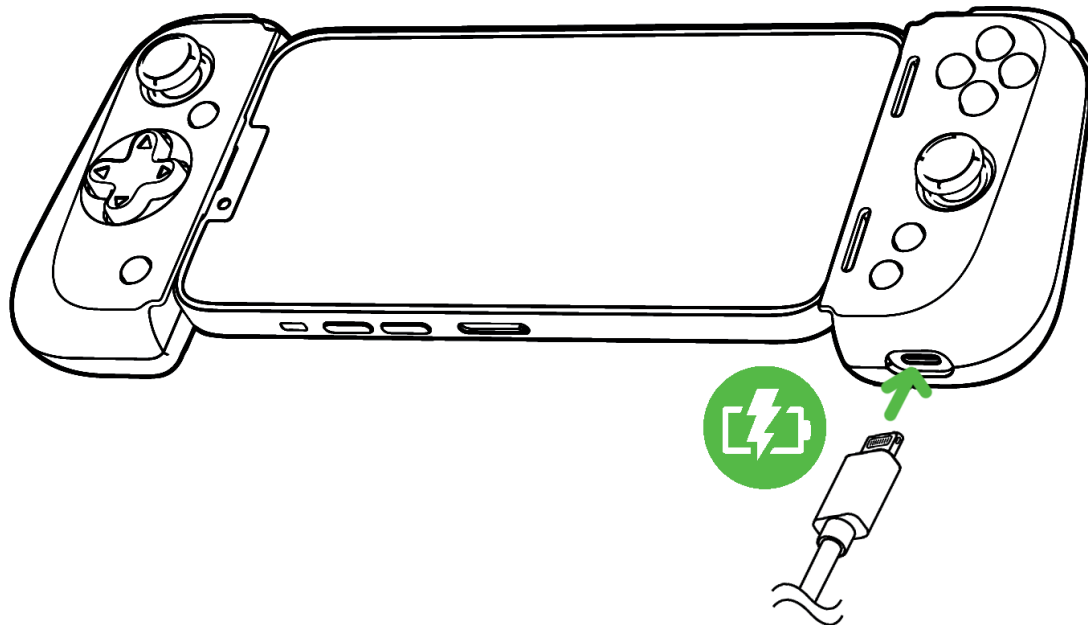
RZR.TO/NEXUS-IOS

5. SO BENUTZT DU DEINEN CONTROLLER

SO ENTNIMMST DU DEIN SMARTPHONE



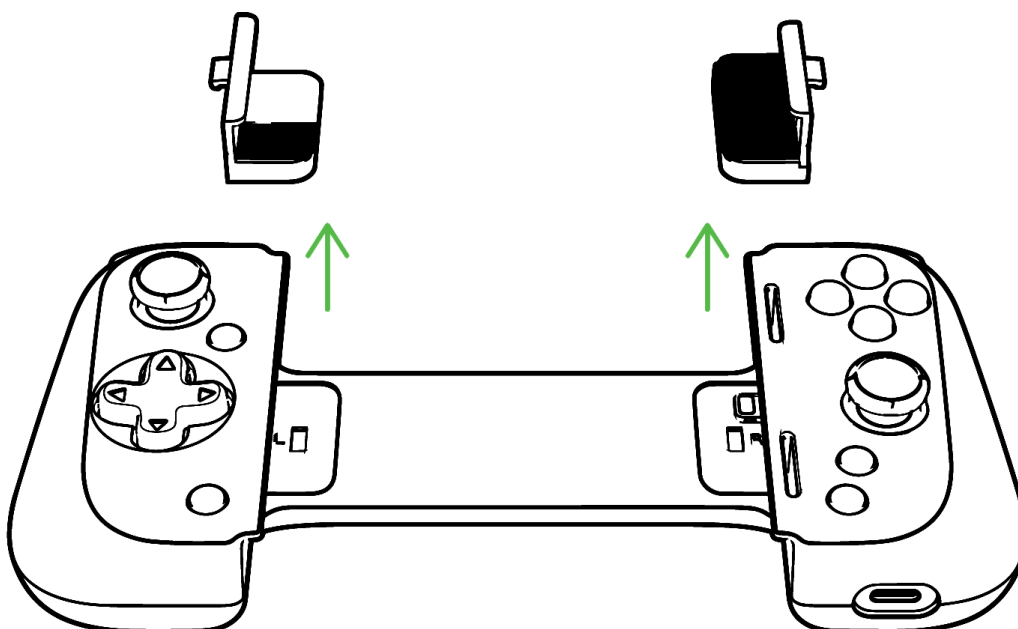
BENUTZE DEN LIGHTNING-ANSCHLUSS ZUM AUFLADEN PER PASSTHROUGH



i Aufladen nur per Passthrough.

SO WECHSELST DU DIE GUMMIPOLSTER AUS

Du kannst die vorinstallierten Gummipolster gegen das im Lieferumfang enthaltene Paar austauschen, damit dein Smartphone auch wirklich fest im Controller sitzt.



6. SICHERHEIT UND WARTUNG

SICHERHEITSRICHTLINIEN

Um die größtmögliche Sicherheit bei der Benutzung deines Razer Kishi V2 für iPhone zu gewährleisten, empfehlen wir die Einhaltung der folgenden Richtlinien:

Solltest du Probleme beim normalen Betrieb des Geräts haben und die Fehlerbehebung schafft keine Abhilfe, trenne das Gerät (falls möglich) von der Stromversorgung und wende dich an die Razer Hotline. Hilfe findest du auch unter support.razer.com.

Nimm das Gerät nicht auseinander (dadurch erlischt die Garantie) und benutze es nicht mit abweichender Stromspannung. Deine Garantie würde sonst erlöschen.

Halte das Gerät von Flüssigkeiten, Feuchtigkeit und Nässe fern. Betreibe das Gerät nur innerhalb eines Temperaturbereichs von 0 °C bis 40 °C. Sollte die Temperatur außerhalb dieses Bereiches liegen, entferne das Smartphone, bis die Temperatur sich wieder auf ein geeignetes Maß eingepegelt hat.

WARTUNG UND BENUTZUNG

Dein Razer Kishi V2 für iPhone benötigt nur ein geringes Ausmaß an Wartung, um in einem optimalen Zustand zu bleiben. Wir empfehlen, das Gerät einmal monatlich mit einem weichen Tuch oder einem Wattestäbchen zu reinigen, um das Ansammeln von Schmutz zu vermeiden.

7. RECHTLICHE HINWEISE

INFORMATIONEN ZUM URHEBERRECHT UND ZUM GEISTIGEN EIGENTUM

© 2025 Razer Inc. Alle Rechte vorbehalten. Razer, das dreiköpfige Schlangen-Logo, das Razer-Logo, "For Gamers. By Gamers." und das "Powered by Razer Chroma"-Logo sind Marken oder eingetragene Marken von Razer Inc. und/oder angeschlossenen Unternehmen in den Vereinigten Staaten oder anderen Ländern. Alle anderen Warenzeichen sind Eigentum der jeweiligen Inhaber.

Apple, Apple TV, Apple Watch, iPad, iPad Air, iPad Pro, iPhone, and Lightning are trademarks of Apple Inc., registered in the U.S. and other countries.

tvOS is a trademark of Apple Inc.

Razer Inc. ("Razer") kann über Copyrights, Marken, Geschäftsgeheimnisse, Patente, Patentanträge oder andere Rechte an geistigem Eigentum (eingetragen oder nicht) hinsichtlich des Produkts in diesem Handbuch verfügen. Razer gewährt durch die Bereitstellung dieses Handbuchs keine Lizenz für diese Copyrights, Marken, Patente oder andere Formen von geistigem Eigentum. Die Razer Kishi V2 für iPhone (das "Produkt") kann sich von den Abbildungen auf der Verpackung oder anderswo unterscheiden. Razer übernimmt keine Haftung für solche Unterschiede oder für eventuelle Fehler. Die in diesem Handbuch enthaltenen Informationen können sich ohne Ankündigung jederzeit ändern.

EINGESCHRÄNKTE PRODUKTGARANTIE

Aktuelle Informationen zu den Bedingungen der eingeschränkten Produktgarantie findest du unter razer.com/warranty.

HAFTUNGSBESCHRÄNKUNG

Razer haftet in keinem Falle für verlorene Gewinne, Verluste von Informationen oder Daten, besondere, zufällige, indirekte, strafrechtliche oder Folgeschäden, die sich aus dem Vertrieb, dem Verkauf, dem Wiederverkauf, dem Gebrauch oder Nutzungsunvermögen des Produkts ergeben. Razer ist in keinem Falle verpflichtet, für höhere Summen als den Einzelhandelspreis des Produkts zu haften.

ALLGEMEIN

Diese Bedingungen unterliegen dem Recht des Staates, in dem das Produkt erworben wurde. Wenn eine hierin enthaltene Bestimmung ungültig oder nicht durchsetzbar ist, wird sie (soweit sie ungültig oder nicht durchsetzbar ist) unwirksam und wird ohne Einfluss auf die verbleibenden Bestimmungen aus der Auslegung dieser Vereinbarung ausgeschlossen. Razer behält sich das Recht vor, jede Bedingung jederzeit und ohne Vorankündigung zu ändern.