



RAZER HAMMERHEAD TRUE WIRELESS
雷蛇战锤狂鲨真无线

高级用户指南

全新的 Razer Hammerhead True Wireless 雷蛇战锤狂鲨真无线是一款性能出色的耳机，可为你打造极佳的音场和沉浸感。这款精心设计的产品力求彰显 RGB 的绝美效果，它还配备了主动降噪技术和 60 毫秒的低延迟游戏模式，为你打造前所未有的音频体验。

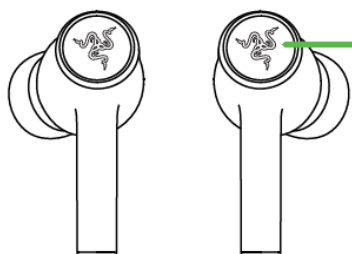
目录

1. 包装内物品 / 系统要求	3
2. 简要介绍	4
3. 技术规格	5
4. 入门指南	6
5. 使用耳机	9
6. 安全与维护	15
7. 法律声明	16

1. 包装内物品 / 系统要求

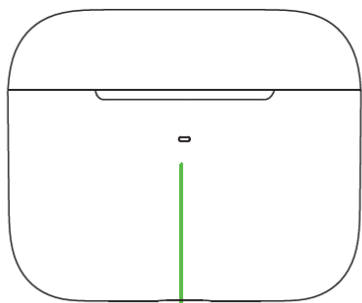
内含物品

- Razer Hammerhead True Wireless 雷蛇战锤狂鲨真无线耳机

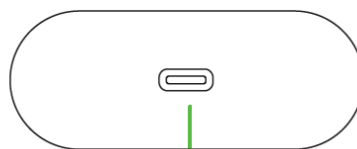


采用 Razer Chroma™ 雷蛇幻彩 RGB 技术的背光功能按键

- 充电盒



电池指示灯



充电端口

- 充电线



- 3 种尺寸的硅胶耳塞套 (S、M* 和 L)

**已预先安装在耳机上。*

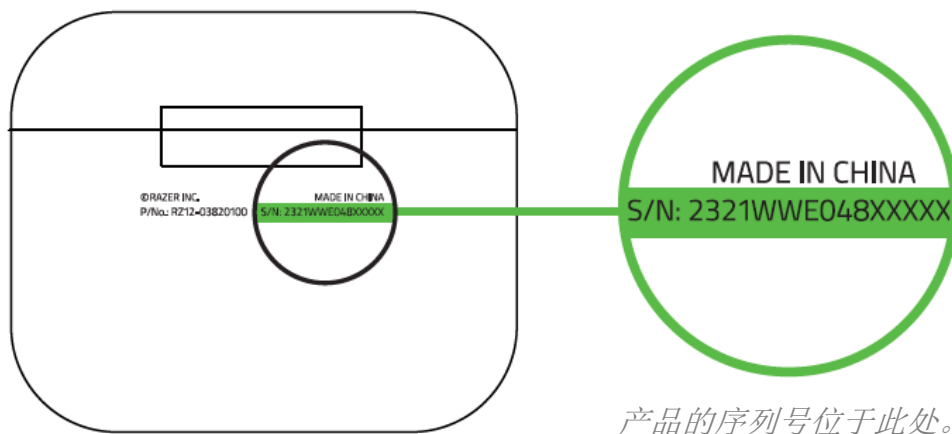
- 重要产品信息指南

要求

- 带有蓝牙音频功能的设备
- 互联网连接，用于应用安装

2. 简要介绍

你现在拥有了一台非常棒的设备，并且附带两年的有限保修。即刻通过 razerid.razer.com/cn-zh 在线注册，充分发挥设备的所有功能，并获得 Razer 雷蛇的独家福利。



如果遇到问题，请通过 support.razer.com/cn 向 Razer 雷蛇支持团队提出问题。

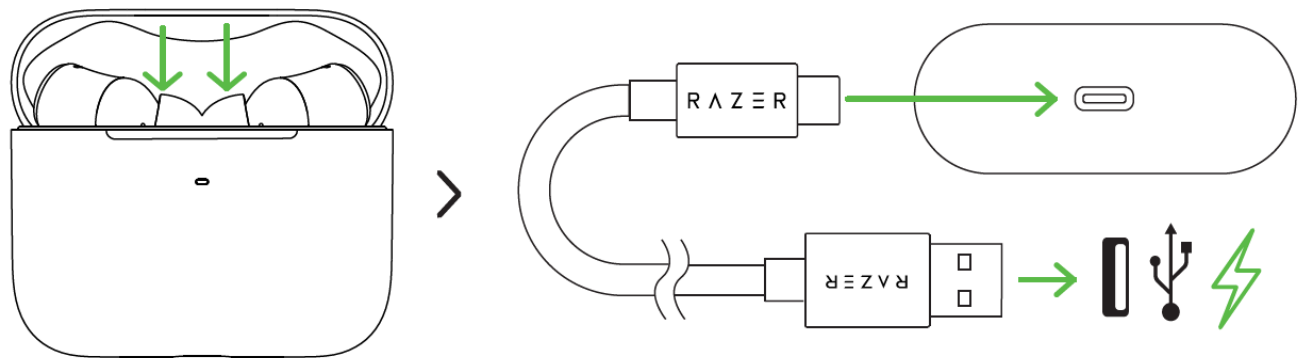
3. 技术规格

- 耳机频响范围：20 Hz - 20 kHz
- 耳机阻抗：16 Ω
- 耳机灵敏度：91 dB @ 1mW / 1 kHz
- 耳机输入功率：5 mW（最大输入）
- 耳机驱动单元：10 毫米
- 耳机连接：蓝牙 5.2
- 麦克风拾音模式：全向型
- 麦克风信噪比：64 dB
- 麦克风灵敏度：-26 dBFS
- 兼容性：
 - 带有蓝牙音频功能的设备
 - 适用于 Android 和 iOS 的智能手机应用程序
 - 支持的编解码器：SBC、AAC

4. 入门指南

给 RAZER HAMMERHEAD TRUE WIRELESS 雷蛇战锤狂鲨真无线充电

首次使用时，无需取出耳机，只需通过充电线将充电盒连接至 USB 端口即可。对于后续使用，充电盒和耳机可以分别独立充电。






等待 Razer Hammerhead True Wireless 雷蛇战锤狂鲨真无线完成充电。

充电盒的电池指示灯

接通电源时

	状态
红色常亮 	正在充电
绿色常亮 	已完成充电

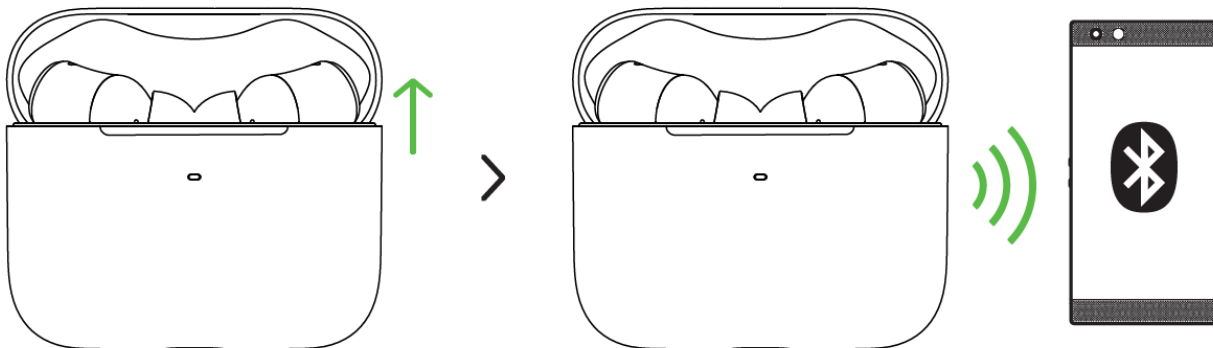
未接通电源时

	状态
绿色常亮 	电池电量满
橙色常亮 	电池电量低
红色闪烁 	电池电量严重不足

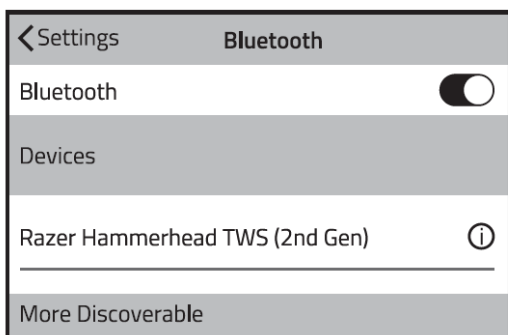
配对移动设备

尝试连接该 Razer 雷蛇产品时，请使其与移动设备间的距离保持在 1 米之内。

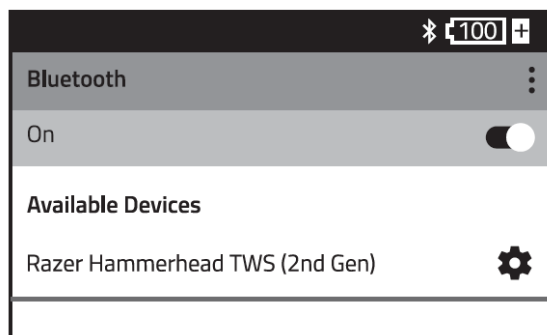
1. 当耳机放在充电盒内时，只需打开盖子即可进入配对模式。



2. 启用移动设备上的蓝牙功能，并在发现的设备列表中选择 **Razer Hammerhead TWS (2nd Gen)**。



iOS 平台



Android 平台

3. 等待配对完成。当耳机成功配对并连接到设备后，会发出一个音频提示音。



如果耳机无法连接到音频源，则会保持在搜索模式，并于 3 分钟后关闭电源。如果发生这种情况，请重复上述步骤再次配对。

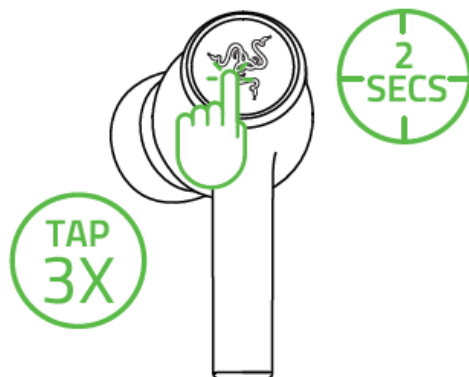


耳机成功配对后，你每次打开充电盒的盖子或开启耳机的电源时，耳机都会自动尝试连接到已配对的移动设备。你的耳机一次只能连接到一个移动设备。

5. 使用耳机

游戏模式

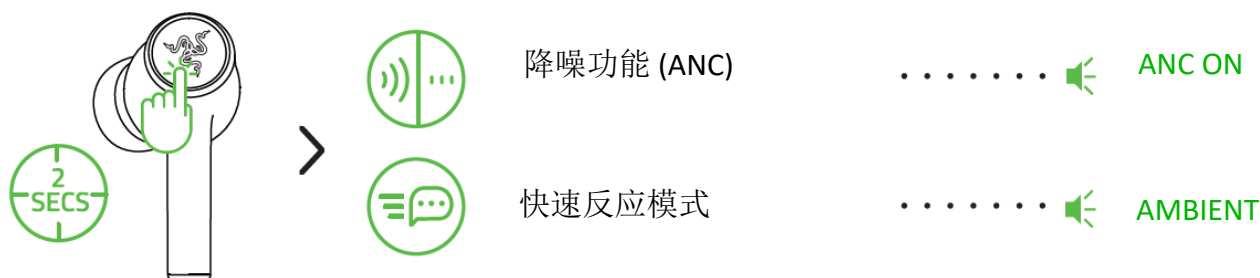
在耳机已连接时，在其中一个耳机上轻点三下并在点最后一下的同时按住耳机至少 2 秒即可激活游戏模式。进入此模式后，耳机会以较低的延迟运行；在游戏时为你提供实时的音频反馈。重复同样的手势即可禁用游戏模式。



i 为获得最佳性能，建议确保耳机与音频源的距离非常近。

主动降噪 (ANC)/快速反应模式

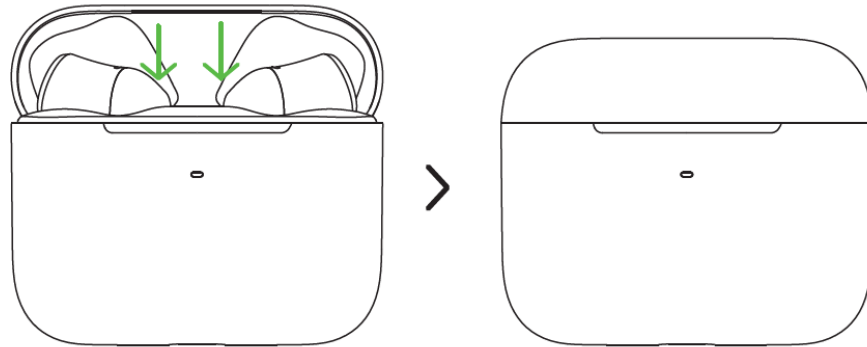
主动降噪功能有助于消除背景噪声，而快速反应模式则让你无需取下耳机即可听到周围的声音。在耳机已连接时，在其中一个耳机上轻点一下并按住耳机至少 2 秒即可启用主动降噪功能，重复此操作即可激活快速反应模式。



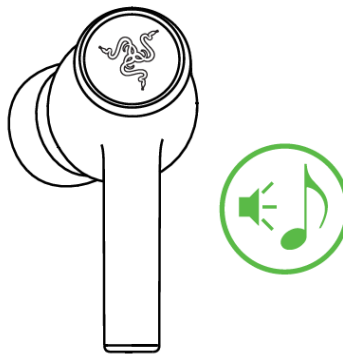
i 当主动降噪功能和快速反应模式启用时，耳机会发出提示音通知你。可以使用 *Razer Audio* 应用程序对这些功能进行彻底自定义。

打开/关闭电源

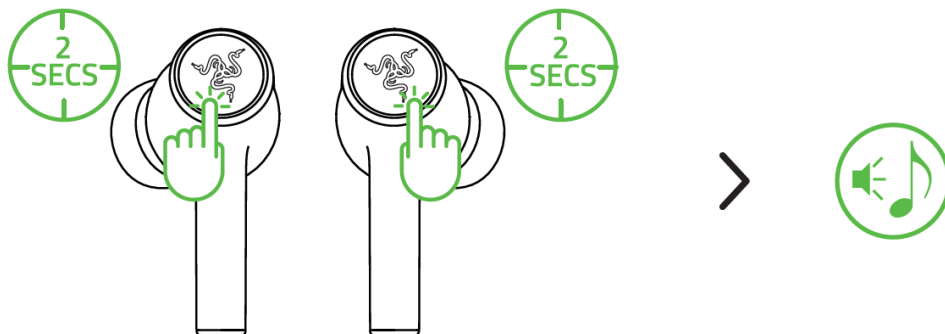
要关闭设备的电源，只需将耳机放回充电盒内并盖上盖子即可。如果在耳机位于充电盒内时打开盖子，则也会打开耳机的电源。



如果耳机位于充电盒外并处于闲置状态，则几分钟后耳机会发出一个音频提示音，然后关闭电源。

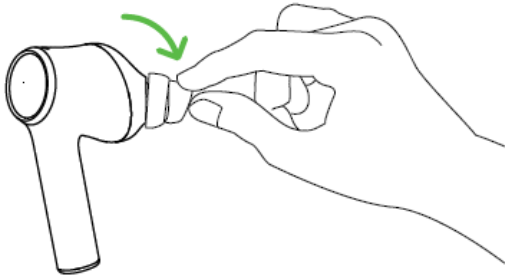


轻点一下并按住每个耳机的功能按键至少 2 秒，即可再次打开耳机的电源。电源打开后，每个耳机都会发出一个音频提示音。

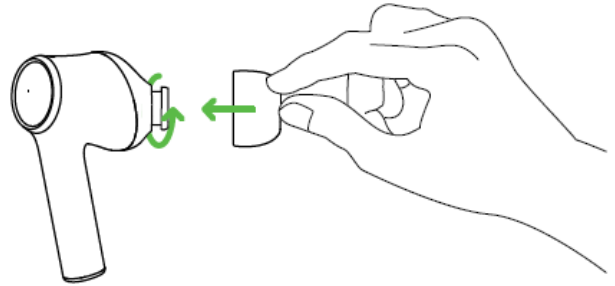


使用硅胶耳塞套

硅胶耳塞套可提升舒适度，提供更好的隔音效果和固定性。多种不同的尺寸，完美实现舒适而贴合的佩戴，为你有效滤除不必要的噪音。



拆下




安装

i 每个人的耳道尺寸不尽相同，因此建议根据个人情况选用尺寸更大或更小的耳塞套，以提升舒适度、音质和隔音效果。

功能按键快速参考

只有当耳机与移动设备成功配对后，才可以使用以下默认手势。

操作	效果	音频提示音
轻点	应答来电	语音
	挂断电话	提示音
	播放/暂停媒体文件	无
轻点一下并按住 2 秒	在“启用主动降噪”和“启用快速反应模式”之间循环切换	语音
	打开相应耳机的电源	语音
	拒绝来电	语音
轻点一下并按住 4 秒	为相应耳机激活配对模式	语音
轻点两下	接听来电或切换来电	无
	播放媒体文件时跳至下一曲目	无
点两下然后在点第二下时按住 2 秒	降低音量（左耳机上）	无
	提高音量（右耳机上）	
轻点三下	播放媒体文件时返回上一曲目	无
点三下然后在点第三下时按住 2 秒	启用/禁用游戏模式	语音
	在配对模式时，删除已配对设备	语音

 可以使用 Razer Audio 应用程序重新映射默认手势。

个性化你的移动体验

RAZER AUDIO 应用程序

让 Razer Hammerhead True Wireless 雷蛇战锤狂鲨真无线的高级自定义操作变得简单轻松。借助 Razer Audio 应用程序，你可以随时随地自定义均衡器设置和自动关闭功能、重新映射触摸手势、更新到最新的固件等。

RAZER CHROMA 雷蛇幻彩 RGB 应用程序

这款出色的无线耳机支持约 1,680 万种颜色选项和多种可选的灯光效果，让你可以使用 Razer Chroma 雷蛇幻彩 RGB 应用程序尽情打造个人风格、脱颖而出。



1. 在移动设备上下载此移动应用程序。
2. 打开应用程序，然后按照屏幕上的说明进行操作。

6. 安全与维护

安全指南

为了让你在使用 Razer Hammerhead True Wireless 雷蛇战锤狂鲨真无线时获得最大程度的安全保障，我们建议你在使用前先阅读以下指引：

如果你发现设备运行异常，并且无法排除故障，请拔出设备并拨打 Razer 雷蛇服务热线或访问 support.razer.com/cn 以获取技术支持。

请勿拆解设备（这样做会导致质保失效），也不要再在电流负载异常的情况下使用设备。

让设备远离液体和潮湿环境。请仅在 0° C (32° F) 至 40° C (104° F) 的环境下使用设备。如果温度超出这一范围，请拔出并/或关闭设备，以便使温度稳定至更佳水平。

即使在音量较低的时候该设备也能隔绝周围的声音，让你对周围环境的警觉性降低。如果你参与的活动需要你密切注意周围环境，请摘下设备。

长时间过大音量收听可能会伤害你的听力。此外，某些国家/地区的法律允许的最大声级为 86 分贝，每天处在这样声级的环境中 8 小时会影响你的听力。因此，我们建议你在长时间使用此设备时将音量降低到舒适的程度。请保护好你的听力。

维护和使用

Razer Hammerhead True Wireless 雷蛇战锤狂鲨真无线只需很少的维护，就能保持最佳性能。我们建议你每月定期用软布或棉签进行清洁，以防止污垢积聚。切勿使用肥皂或腐蚀性清洁剂。

7. 法律声明

版权和知识产权信息

©2021 Razer Inc. 保留所有权利。Razer、三头蛇徽标、Razer 徽标、“始于玩家，赋予玩家”和“采用 Razer Chroma 幻彩技术”徽标是 Razer Inc. 和/或附属公司在美国或其他国家/地区的商标或注册商标。所有其他商标和商品名称均为其各自所有者的财产，本文中提及的其他公司名称和产品名称可能是其各自公司的商标。

©2018 Google LLC All rights reserved. Android, Google, Google Logo, Google Play, and the Google Play logo are registered trademarks of Google LLC.

Apple, the Apple logo, and iPhone are trademarks of Apple Inc., registered in the U.S. and other countries. App Store is a service mark of Apple Inc.

The Bluetooth® word mark and logos are registered trademarks owned by Bluetooth SIG, Inc., and any use of such marks by Razer is under license.

Razer Inc.（简称为“Razer”）可能对本指南中的产品有版权、商标、商业秘密、专利、专利申请或其他知识产权（无论是否注册）。提供本指南并不向你授予任何此类版权、商标、专利或其他知识产权的许可。Razer Hammerhead True Wireless 雷蛇战锤狂鲨真无线（本指南中称为“产品”）可能与包装上或其他地方上的图片不同，请以实物为准。Razer 对于此类差异或任何其他可能出现的错误不承担任何责任。本指南中的信息可能随时更改，恕不另行通知。

有限产品质保

有关有限产品保修的最新条款，请访问 cn.razer.com/warranty。

责任限制

在任何情况下，由于任何形式的产品分发、销售、转售、使用或不能使用而导致的任何利润损失、信息或数据的丢失，以及特殊、偶然、间接、惩罚性或结果性或附带损害，Razer 均不承担责任。在任何情况下，Razer 所承担的责任均不超过产品的零售价。

常规

本协议条款将受产品采购地司法管辖区的法律管辖和解释。如果本协议中任何条款被认定为无效或不可执行，则此类条款（只要其无效或不可执行）不得生效并应排除在本协议之外，但不会让任何剩余的条款无效。Razer 保留随时修订任何条款的权利，恕不另行通知。